



COMUNE DI PISA
DIREZIONE URBANISTICA

Piano per l'Eliminazione delle Barriere Architettoniche

**Sintesi degli interventi necessari per attenuare i conflitti uomo-ambiente
lungo i cinque percorsi rilevati del Centro Storico**

Responsabile del Procedimento
Arch. Gabriele Berti

Consulenza progettuale
Arch. Luca Marzi

Coordinamento: COMUNE DI PISA – USL 5 PISA

Dr. Arch. D. Cosci
Geom. M. Lazzerini
Dr. L. Sacchini

Comune di Pisa
Comune di Pisa
Società della Salute – Zona Pisana

Gruppo di lavoro:

Valutatori

A. Bolognesi
L. Sacchini
A. Bartolozzi
E. Marcheschi
S. Paolicchi







E.N.S. Sezione Pisa
Società della Salute – Zona Pisana
U.I.C. Pi. Sez. Pisa
U.I.L.D.M. Sez. Pisa
Handy Superabile







ARCI – Servizio Civile di Pisa

Arch. M. Mariotti (Consulente)
R. Pili
P. Antonello

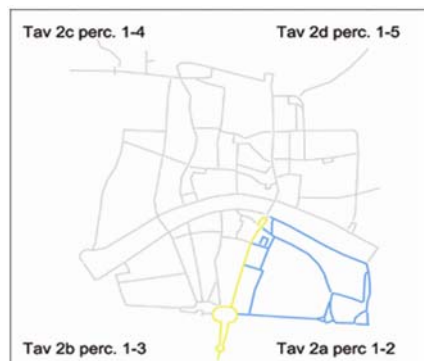
Elenco, diviso per percorsi, delle condizioni di conflitto uomo-ambiente, catalogata per tipologie d'intervento

ZONA percorso 1 - 2







Barriere architettoniche rilevate lungo il percorso	Quantità
 Cat. 1 – (richiede specifico intervento di superamento)	12
 Cat. 2 – (richiede intervento di ristrutturazione standardizzato)	98
 Cat. 3 – (richiede intervento adeguamento standardizzato)	19
 Cat. 4 – (richiede intervento di manutenzione standardizzato)	9
 Cat. 5 – (richiede intervento di generico riordino)	53
 Cat. 6 – (richiede specifico intervento di rifacimento della sede pedonale)	10







Grado di accessibilità del percorso rilevato	%
 Accessibile in autonomia	15
 Accessibile con assistenza	25
 Accessibile con accompagnatore consigliato	15
 Accessibile con accompagnatore necessario	20
 Con difficoltà anche con accompagnatore	15
 Non Accessibile	10

40
35
25

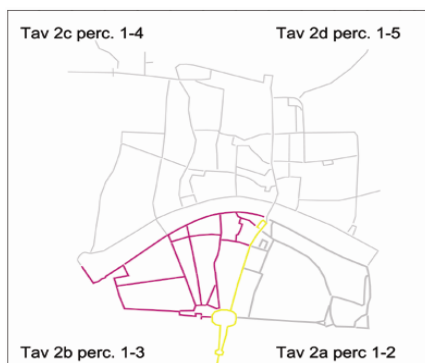


ZONA percorso 1 - 3







Barriere architettoniche rilevate lungo il percorso	Quantità
 Cat. 1 – (richiede specifico intervento di superamento)	16
 Cat. 2 – (richiede intervento di ristrutturazione standardizzato)	79
 Cat. 3 – (richiede intervento adeguamento standardizzato)	18
 Cat. 4 – (richiede intervento di manutenzione standardizzato)	11
 Cat. 5 – (richiede intervento di generico riordino)	20
 Cat. 6 – (richiede specifico intervento di rifacimento della sede pedonale)	8







Grado di accessibilità del percorso rilevato	%
 Accessibile in autonomia	10
 Accessibile con assistenza	15
 Accessibile con accompagnatore consigliato	15
 Accessibile con accompagnatore necessario	30
 Con difficoltà anche con accompagnatore	15
 Non Accessibile	15

25
45
30

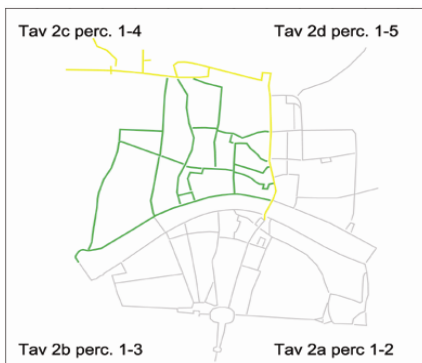


ZONA percorso 1 - 4







Barriere architettoniche rilevate lungo il percorso	Quantità
 Cat. 1 – (richiede specifico intervento di superamento)	15
 Cat. 2 – (richiede intervento di ristrutturazione standardizzato)	133
 Cat. 3 – (richiede intervento adeguamento standardizzato)	40
 Cat. 4 – (richiede intervento di manutenzione standardizzato)	8
 Cat. 5 – (richiede intervento di generico riordino)	69
 Cat. 6 – (richiede specifico intervento di rifacimento della sede pedonale)	11







Grado di accessibilità del percorso rilevato	%
 Accessibile in autonomia	5
 Accessibile con assistenza	25
 Accessibile con accompagnatore consigliato	20
 Accessibile con accompagnatore necessario	25
 Con difficoltà anche con accompagnatore	15
 Non Accessibile	10

30
45
25

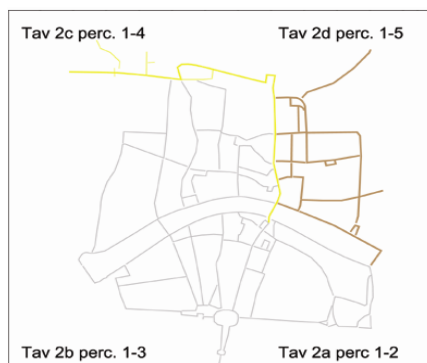


ZONA percorso 1 - 5

Barriere architettoniche rilevate lungo il percorso	Quantità
 Cat. 1 – (richiede specifico intervento di superamento)	18
 Cat. 2 – (richiede intervento di ristrutturazione standardizzato)	87
 Cat. 3 – (richiede intervento adeguamento standardizzato)	22
 Cat. 4 – (richiede intervento di manutenzione standardizzato)	1
 Cat. 5 – (richiede intervento di generico riordino)	47
 Cat. 6 – (richiede specifico intervento di rifacimento della sede pedonale)	19

Grado di accessibilità del percorso rilevato	%
 Accessibile in autonomia	15
 Accessibile con assistenza	10
 Accessibile con accompagnatore consigliato	25
 Accessibile con accompagnatore necessario	20
 Con difficoltà anche con accompagnatore	15
 Non Accessibile	15

25
45
30



ZONA percorso 1 - 2

TIPOLOGIA DEGLI INTERVENTI	Quantità	unità di misura	Costo unitario (€)	Importo (€)
categoria 1	12	n°	€ 5.000,00	€ 60.000,00
categoria 2	98	n°	€ 1.000,00	€ 98.000,00
categoria 3	19	n°	€ 500,00	€ 9.500,00
categoria 4	9	n°	€ 300,00	€ 2.700,00
categoria 5	53	n°	€ 200,00	€ 10.600,00
categoria 6	*	mq	€ 0,00	€ 0,00

€ 180.800,00

* mq da definire con specifico sopralluogo al momento di definire i lavori

ZONA percorso 1 - 3

TIPOLOGIA DEGLI INTERVENTI	Quantità	unità di misura	Costo unitario (€)	Importo (€)
categoria 1	16	n°	€ 5.000,00	€ 80.000,00
categoria 2	79	n°	€ 1.000,00	€ 79.000,00
categoria 3	18	n°	€ 500,00	€ 9.000,00
categoria 4	11	n°	€ 300,00	€ 3.300,00
categoria 5	20	n°	€ 200,00	€ 4.000,00
categoria 6	*	mq	€ 0,00	€ 0,00

€ 175.300,00

* mq da definire con specifico sopralluogo al momento di definire i lavori

ZONA percorso 1 - 4

TIPOLOGIA DEGLI INTERVENTI	Quantità	unità di misura	Costo unitario (€)	Importo (€)
categoria 1	15	n°	€ 5.000,00	€ 75.000,00
categoria 2	133	n°	€ 1.000,00	€ 133.000,00
categoria 3	40	n°	€ 500,00	€ 20.000,00
categoria 4	8	n°	€ 300,00	€ 2.400,00
categoria 5	69	n°	€ 200,00	€ 13.800,00
categoria 6	*	mq	€ 0,00	€ 0,00

€ 244.200,00

* mq da definire con specifico sopralluogo al momento di definire i lavori

ZONA percorso 1 - 5

TIPOLOGIA DEGLI INTERVENTI	Quantità	unità di misura	Costo unitario (€)	Importo (€)
categoria 1	18	n°	€ 5.000,00	€ 90.000,00
categoria 2	87	n°	€ 1.000,00	€ 87.000,00
categoria 3	22	n°	€ 500,00	€ 11.000,00
categoria 4	1	n°	€ 300,00	€ 300,00
categoria 5	47	n°	€ 200,00	€ 9.400,00
categoria 6	*	mq	€ 0,00	€ 0,00

€ 197.700,00

* mq da definire con specifico sopralluogo al momento di definire i lavori

TOTALI

TIPOLOGIA DEGLI INTERVENTI	Quantità	unità di misura	Costo unitario (€)	Importo (€)
categoria 1	61	n°	€ 5.000,00	€ 305.000,00
categoria 2	397	n°	€ 1.000,00	€ 397.000,00
categoria 3	99	n°	€ 500,00	€ 49.500,00
categoria 4	29	n°	€ 300,00	€ 8.700,00
categoria 5	189	n°	€ 200,00	€ 37.800,00
categoria 6	*	mq	€ 0,00	€ 0,00

€ 798.000,00

* mq da definire con specifico sopralluogo al momento di definire i lavori