

Comune di Pisa

Servizio Pianificazione Urbanistica

P.E.E.P. 1995

PIANO PARCELLARE

COMUNE DI PISA

Servizio Pianificazione Urbanistica

P.E.E.P. 1995 - *Piano Parcellare*

AREA DI INTERVENTO 1

Porta a Lucca

Via di Gello

<i>Foglio</i>	<i>Particella</i>	<i>Ditte catastali</i>
9	10 (parte), 249 (parte), 14, 9, 757, 3 (parte)	ARDIGO' DINO, nato a Cremona il 22.8.1963 CHIODELLI ANNA MARIA, nata a Lecco il 18.10.1943 CHIODELLI GAETANO, nato a Milano il 20.3.1942 FERRARI EMANUELE, nato a Castelverde il 30.7.1922 FERRARI GIACOMINA, nata a Castelverde il 13.6.1911 MERAVIDGLIA MANTEGAZZA ALBERTO, nato a Milano, il 13.11.1928 MERAVIDGLIA MANTEGAZZA EMILIA, nata a Milano il 17.12.1930 MERAVIDGLIA MANTEGAZZA PIETRO, nato a Milano il 17.2.1935 MIGLIOLI DONATA, nata a Cremona il 2.1.1947 MIGLIOLI FEDERICA, nata a Cremona l'1.3.1949 NEGRILENA CONSUELO

Mappale.	Mq	Cat.	Classe	RD	RA
10 (parte)	5.800	Prato	2	68.000	59.260
249 (parte)	2.025	Prato	2	13.976	12.180
14	17.242	Prato	2	79.140	68.968
9	32.792	Prato	3	134.447	163.960
757	3.580	Prato	2	16.432	14.320
3 (parte)	8.836	Seminativo	3	44.632	54.430

Sup. Totale mq.	70.275
-----------------	--------



F. 9

COMUNE DI PISA

Servizio Pianificazione Urbanistica

P.E.E.P. 1995 - Piano Parcellare

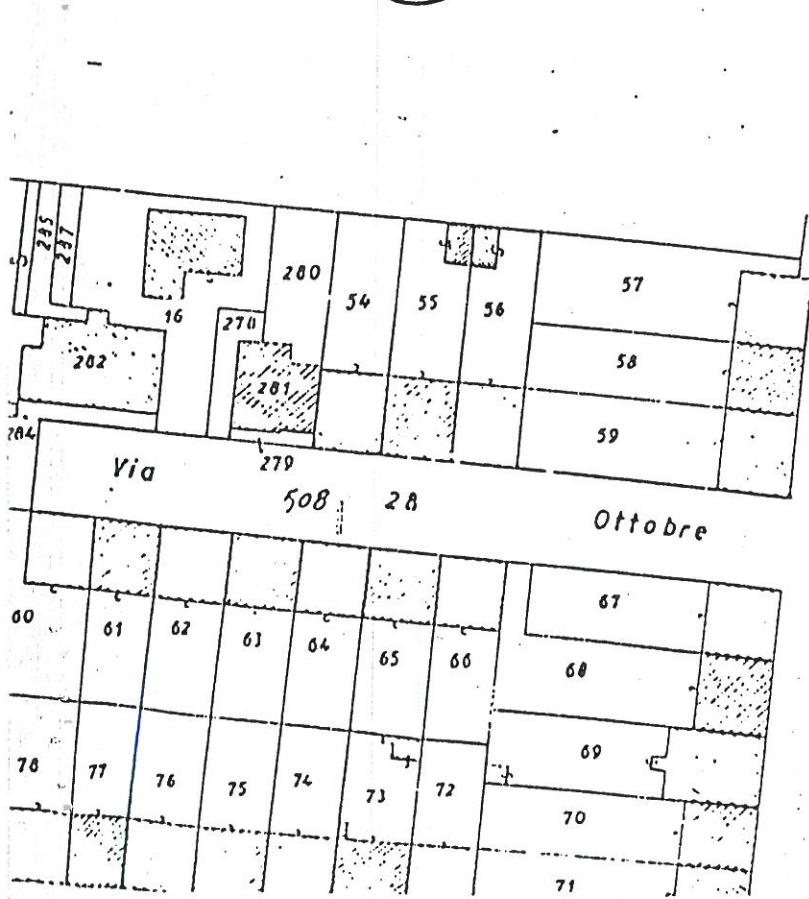
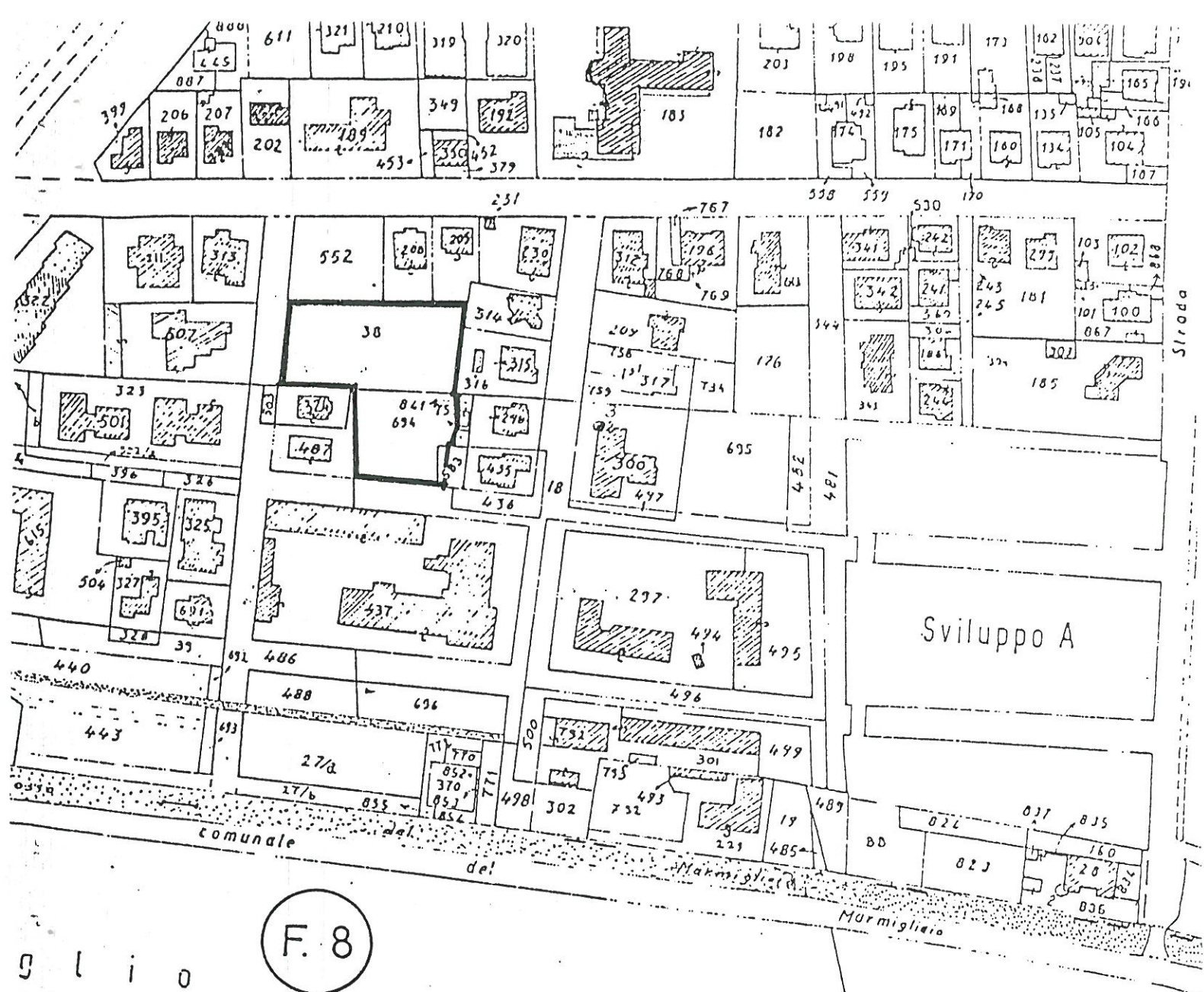
AREA DI INTERVENTO 2

Via Biduino

<i>Foglio</i>	<i>Particella</i>	<i>Ditte catastali</i>
8	38	ARDIGO' DINO, nato a Cremona il 22.8.1963 CHIODELLI ANNA MARIA, nata a Lecco il 18.10.1943 CHIODELLI GAETANO, nato a Milano il 20.3.1942 FERRARI EMANUELE, nato a Castelverde il 30.7.1922 FERRARI GIACOMINA, nata a Castelverde il 13.6.1911 MERAVIGLIA MANTEGAZZA ALBERTO, nato a Milano il 13.11.1928 MERAVIGLIA MANTEGAZZA EMILIA, nata a Milano il 17.12.1930 MERAVIGLIA MANTEGAZZA PIETRO, nato a Milano il 17.2.1935 MIGLIOLI DONATA, nata a Cremona il 2.1.1947 MIGLIOLI FEDERICA, nata a Cremona l'1.3.1949 NEGRILENA CONSUELO CIUTI LILIANA, nata a Pisa il 14.7.1927
8	694	BINAUDI CARLO, nato a Torino il 28.10.1978 BINAUDI EDOARDO, nato a Torino il 18.6.1977 BINAUDI PAOLA, nata a Torino il 29.5.1982 BARALE ANDREA, nato a Centallo il 13.9.1908 BARALE ENRICO, nato a Margarita il 22.9.1912 BARALE ESTER, nata a Alba il 3.6.1906 BARALE GIOVANNI, nato a Ivrea il 7.2.1943 BARALE PAOLA, nata a Pisa l'8.2.1957 BARALE ROBERTO, nato a Ivrea il 13.4.1947 BOTALLA BATTISTINA VALERIA, nata a Ivrea il 15.2.1912.
8	583 (parte)	MARCHESI ADRIANA, nata a Siena il 26.3.1921

Mappale	Mq.	Cat.	Classe	RD	RA
38	1.880	Prato	2	8.629	7.520
694	1.020	Incolto			
583 (parte)	30	Incolto			

Sup. Totale mq.	2.930
-----------------	-------



18

Foglio 19

COMUNE DI PISA
 Servizio Pianificazione Urbanistica

P.E.E.P. 1995 - Piano Parcellare

AREA DI INTERVENTO 2

Via Biduino

COMUNE DI PISA

Servizio Pianificazione Urbanistica

P.E.E.P. 1995 - Piano Parcellare

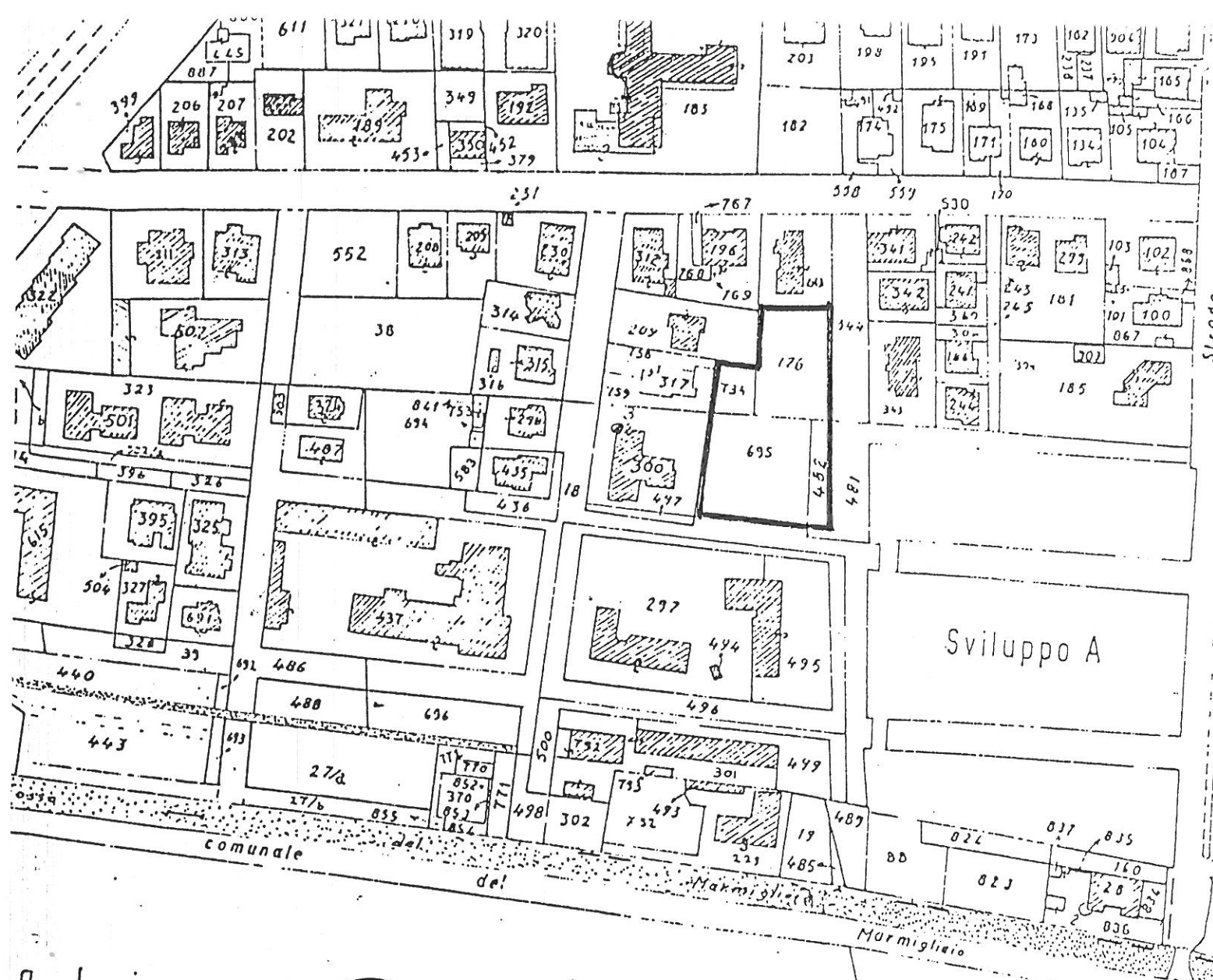
AREA DI INTERVENTO **3**

Via Gobetti

<i>Foglio</i>	<i>Particella</i>	<i>Ditte catastali</i>
8	734	BIGINI LISMANO, nato a Vecchiano il 3.9.1922 CIUTI LILIANA, nata a Pisa il 14.7.1927
8	695	BINAUDI CARLO, nato a Torino il 28.10.1978 BINAUDI EDOARDO, nato a Torino il 18.6.1977 BINAUDI PAOLA, nata a Torino il 29.5.1982 BARALE ANDREA, nato a Centallo il 13.9.1908 BARALE ENRICO, nato a Margarita il 22.9.1912 BARALE ESTER, nata a Alba il 3.6.1906 BARALE GIOVANNI, nato a Ivrea il 7.2.1943 BARALE PAOLA, nata a Pisa l'8.2.1957 BARALE ROBERTO, nato a Ivrea il 13.4.1947 BOTALLA BATTISTINA VALERIA, nata a Ivrea il 15.2.1912
8	176	CASTRUCCI PIETRO, nato a Pisa il 9.4.1912 SBRANA SILVANA, nata a Pisa il 7.9.1910
8	482	BINAUDI CARLO, nato a Torino il 28.10.1978 BINAUDI EDOARDO, nato a Torino il 18.6.1977 BINAUDI PAOLA, nata a Torino il 29.5.1982 BARALE ANDREA, nato a Centallo il 13.9.1908 BARALE ENRICO, nato a Margarita il 22.9.1912 BARALE ESTER, nata a Alba il 3.6.1906 BARALE GIOVANNI, nato a Ivrea il 7.2.1943 BARALE PAOLA, nata a Pisa l'8.2.1957 BARALE ROBERTO, nato a Ivrea il 13.4.1947 BOTALLA BATTISTINA VALERIA, nata a Ivrea il 15.2.1912

Mappale	Mq.	Cat.	Classe	RD	RA
734	290	Prato	2	1.331	1.160
695	1.315	Incolto			
176	1.020	Prato	2	5.497	4.080
482	270	Ente urbano			

Sup. Totale mq.	2.895
-----------------	-------

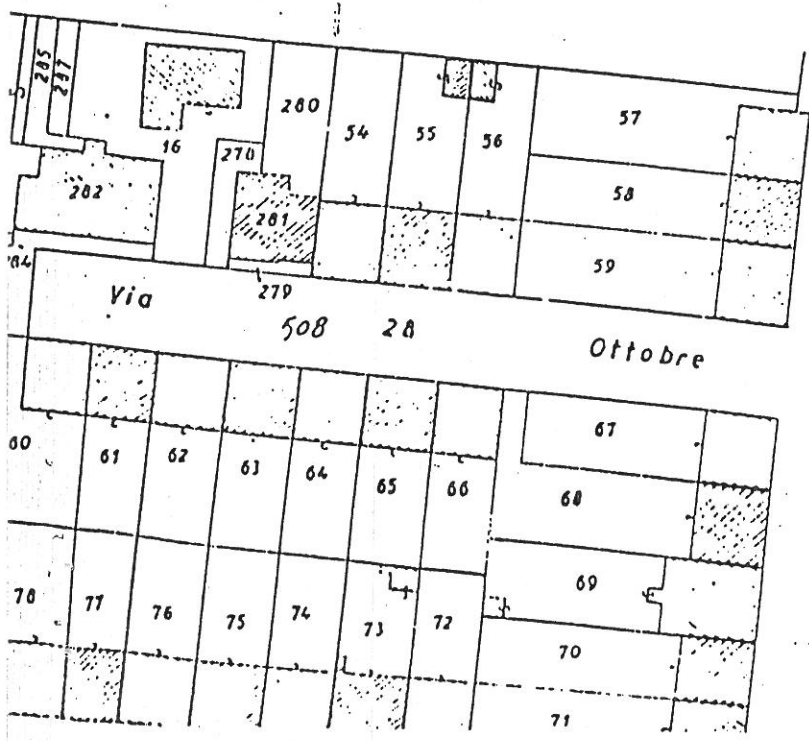


G l i o

F. 8

18

Foglio 19



COMUNE DI PISA
 Servizio Pianificazione Urbanistica

P.E.E.P. 1995 - Piano Parcellare

AREA DI INTERVENTO 3 Via Gobetti

COMUNE DI PISA

Servizio Pianificazione Urbanistica

P.E.E.P. 1995 - *Piano Parcellare*

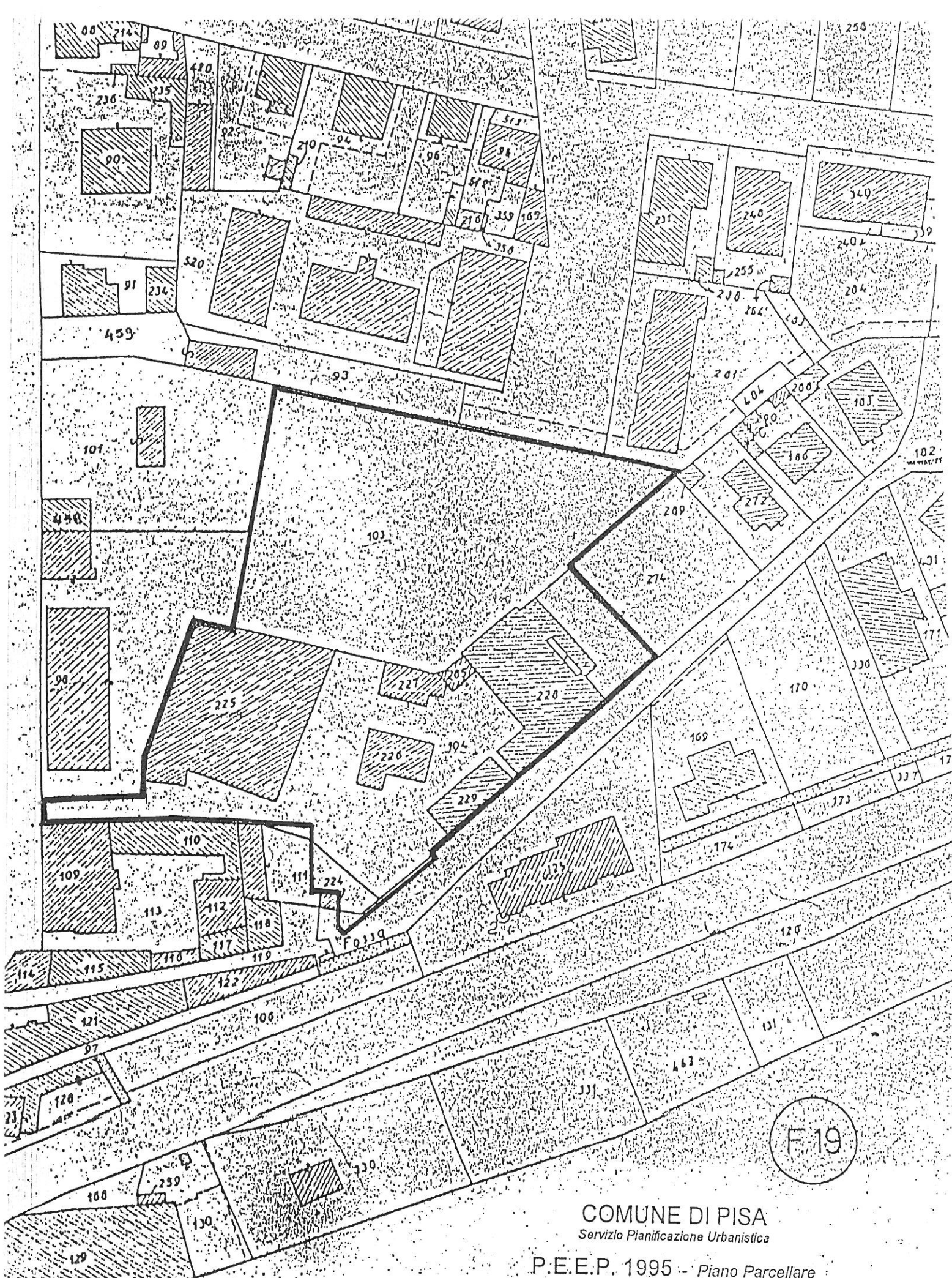
AREA DI INTERVENTO 4

Via L.Bianchi

<i>Foglio</i>	<i>Particella</i>	<i>Ditte catastali</i>
19	225 NCEU	COMUNE DI PISA
19	226 NCEU	COMUNE DI PISA
19	227 NCEU	COMUNE DI PISA
19	103	COMUNE DI PISA
19	104 NCEU	Proprietà comune alle part. attestanti
19	111 NCEU	COMUNE DI PISA
19	182 NCEU	BAGLIONI CESARE, nato a S.Giuliano T. il 6.12.1887
19	229 NCEU	COMUNE DI PISA
19	228 NCEU	COMUNE DI PISA
19	285 NCEU	COMUNE DI PISA

Mappale	Mq.		Classe	RD	RA
225	1.080	C6	2		
226	145	C2	1		
227	82	C2	1		
103	3.703	Prato	2	16.996	14.812
104 (parte)	1.768	Aree di enti urbani e pro- miscui			
111 (parte)	100	Pertinenze abitazioni			
182	55	Sem. arborato	2	16.946	8.490
229	144	C2	1		
228	960	C2	1		
285	25	Aree di enti urbani e pro- miscui			

Totale sup. mq.	8.062
-----------------	-------



F 19

COMUNE DI PISA
 Servizio Pianificazione Urbanistica

P.E.E.P. 1995 - Piano Parcellare

AREA DI INTERVENTO 4

Via Luigi Bianchi

COMUNE DI PISA

Servizio Pianificazione Urbanistica

P.E.E.P. 1995 - *Piano Parcellare*

AREA DI INTERVENTO 5

Via di Gagno

<i>Foglio</i>	<i>Particella</i>	<i>Ditte catastali</i>
8	36	ARPONE GRAZIA, nata a Gravina in Puglia il 20.10.1940 DEGL'INNOCENTI BRIGANTINO, nato a Pisa il 13.3.1940
8	35	GABRIELE MARIA, nata a Pisa l'8.9.1930
8	10	GABRIELE EMILIA FRANCESCA FLORA, nata a Pisa il 4.10.1932
8	52	GABRIELE ATTILIO, nato a Pisa l'11.4.1958
8	51	PETRI RENZA, nata a S.Giuliano Terme il 3.6.1928 PRATELLI ROMEO, nato a Fiorenzuola d'Arda l'11.11.1919
8	276	CIONI SILVANO, nato a Lucca il 26.3.1923
8	14	GHELARDI GIANLUCA, nato a Pisa il 13.9.1956 GHELARDI MARIA ANTONIA, nata a Pisa il 19.7.1953 PIERINI LAURA, nata a Pisa il 10.10.1927
8	13	GHELARDI GIANLUCA, nato a Pisa il 13.9.1956 GHELARDI MARIA ANTONIA, nata a Pisa il 19.7.1953 PIERINI LAURA, nata a Pisa il 10.10.1927
8	557	GHELARDI GIANLUCA, nato a Pisa il 13.9.1956 GHELARDI MARIA ANTONIA, nata a Pisa il 19.7.1953 PIERINI LAURA, nata a Pisa il 10.10.1927
8	120	A.T.E.R.
8	554	COMUNE DI PISA

Mappale	M	Cat.	Classe	RD	RA
36	250	Vigneto	1	3.672	3.250
35	440	Vigneto	1.	6.463	5.720
10	540	Seminativo	3	2.376	2.700
52	90	Seminativo	3	369	450
51	670	Seminatvo	3	2.479	3.350
276	270	Seminativo	3	1.107	1.350
14	2.860	Seminativo	3	11.726	14.300
13	2.590	Vigneto	1	38.047	33.670
557	17.150	Prato	2	83.863	68.600
120	220	Ente urbano			
554 (parte)	630	Prato	2	17.506	14.320

Sup. Totale mq.	25.710
-----------------	--------

F.8

COMUNE DI PISA

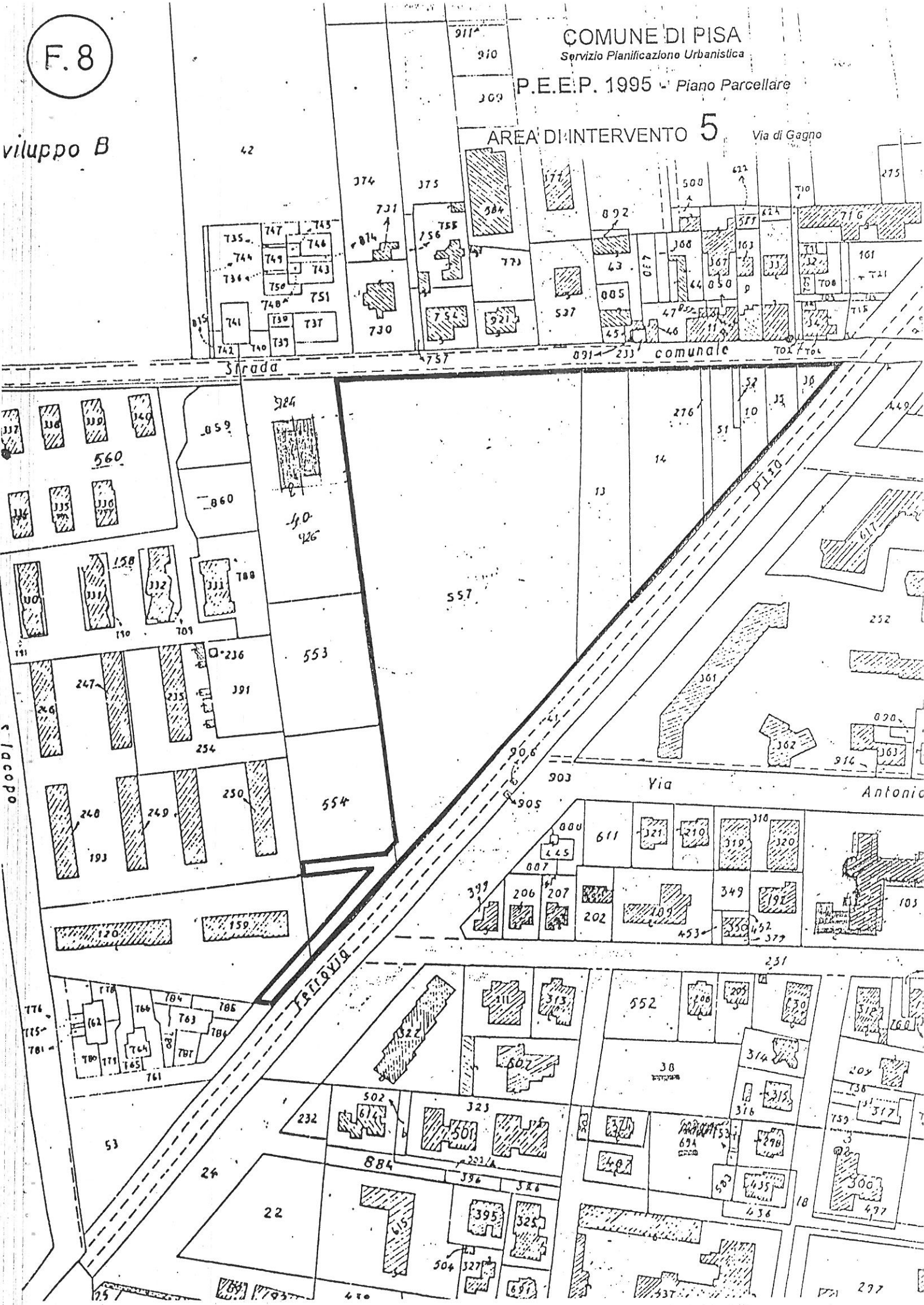
Servizio Pianificazione Urbanistica

P.E.E.P. 1995 - Piano Parcellare

AREA DI INTERVENTO 5

Via di Gagno

viluppo B



COMUNE DI PISA

Servizio Pianificazione Urbanistica

P.E.E.P. 1995 - Piano Parcellare

AREA DI INTERVENTO 6

Via S. Jacopo

<i>Foglio</i>	<i>Particella</i>	<i>Ditte catastali</i>
8	859 NCEU	COMUNE DI PISA
8	860 NCEU	COMUNE DI PISA
8	560 (in parte)	DEMANIO DELLO STATO, MINISTERO LAVORI PUBBLICI
8	334 NCEU	AMMINISTRAZIONE AIUTI INTERNAZIONALI UNRRA CASAS con sede in Roma, Via Mentana 1; DEMANIO DELLO STATO, ramo Lavori Pubblici
8	335 NCEU	AMMINISTRAZIONE AIUTI INTERNAZIONALI UNRRA CASAS con sede in Roma, Via Mentana 1; DEMANIO DELLO STATO, ramo Lavori Pubblici
8	336 NCEU	AMMINISTRAZIONE AIUTI INTERNAZIONALI UNRRA CASAS con sede in Roma, Via Mentana 1; DEMANIO DELLO STATO, ramo Lavori Pubblici DELLA ROSA BENITO, nato a Pisa il 23.5.1935 ROSSI LUIGINA, nata a Pisa il 24.2.1945 FASTELLI SERGIO, nato a Pisa il 5.9.1933 GENTILI LAURA, nata a Massa il 9.6.1933
8	158(in parte)NCEU	COMUNE DI PISA
8	926(in parte)NCEU	COMUNE DI PISA

Mappale	Mq.	Cat.	Classe	RD	RA
859	1.050	Aree di enti urbani e promiscui			
860	1.020	Aree di enti urbani e promiscui			
560 (parte)	3.115	Resede			
334	195	Aree di enti urbani e promiscui			
335	195	Aree di enti urbani e promiscui			
336	195	Aree di enti urbani e promiscui			
158 (parte)	400	Aree di enti urbani e promiscui			
426 (parte)	80	Aree di enti urbani e promiscui			

Sup. Totale mq.	6.250
-----------------	-------

Sviluppo B

F.8

909
COMUNE DI PISA
Servizio Pianificazione Urbanistica

P.E.E.P. 1995 - Piano Parcellare

AREA DI INTERVENTO 6

Via San Jacopo

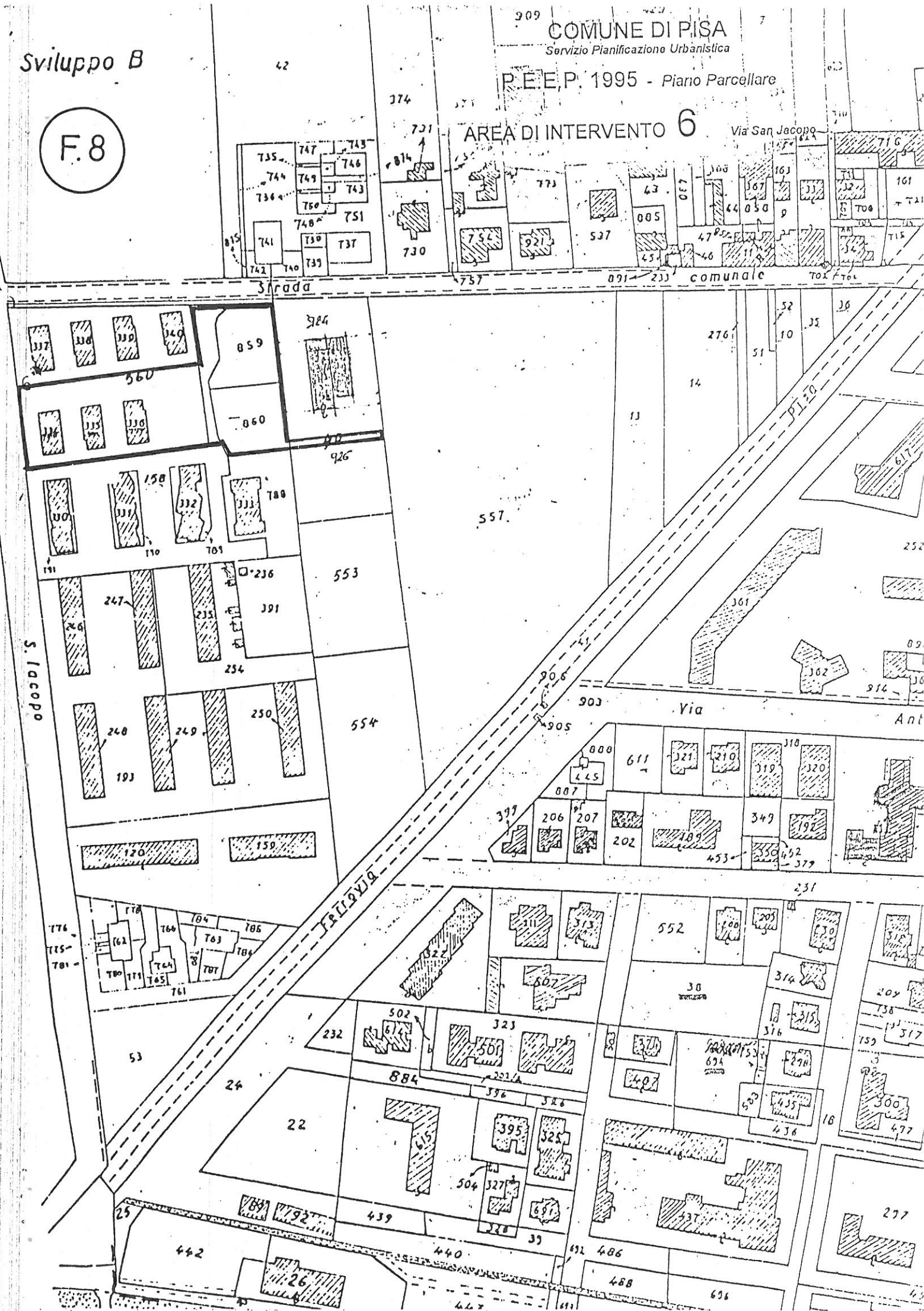
Strada

comunale

S. Jacopo

Via

Ant



COMUNE DI PISA

Servizio Pianificazione Urbanistica

P.E.E.P. 1995 - Piano Parcellare

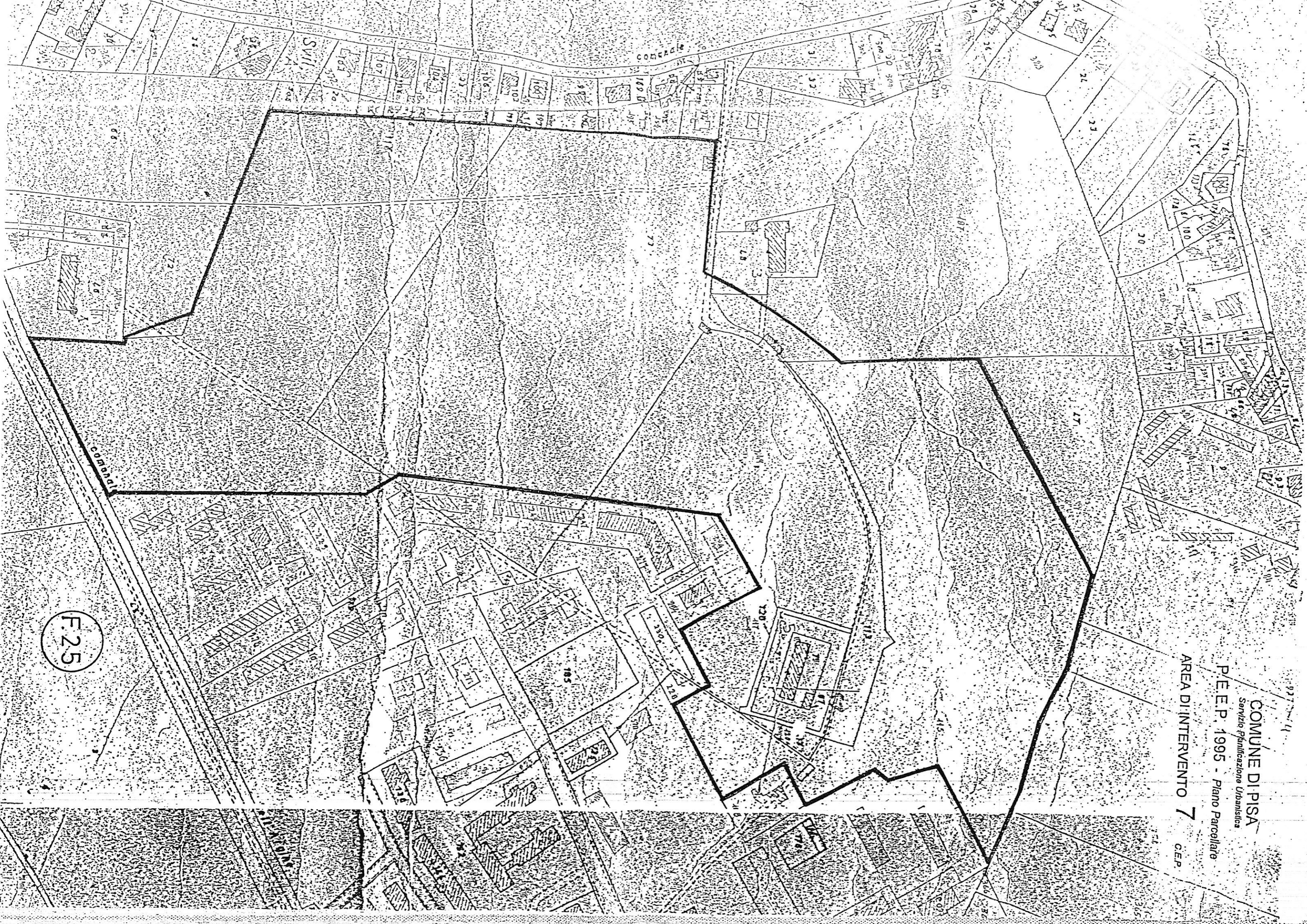
AREA DI INTERVENTO 7

C.E.P.

<i>Foglio</i>	<i>Particella</i>	<i>Ditte catastali</i>
25	115	ISTITUTO AUTONOMO PER LE CASE POPOLARI DELLA PROVINCIA DI PISA
25	113	MORATTI RICCARDO, nato a Egitto il 17.10.1915
25	120	ISTITUTO AUTONOMO PER LE CASE POPOLARI DELLA PROVINCIA DI PISA
25	87 NCEU	DEMANIO DELLO STATO
25	77	DEMANIO DELLO STATO
25	75 NCEU	DEMANIO DELLO STATO
25	72	DEL SARTO ANGIOLO, nato a Pisa il 30.8.1937 DEL SARTO GIOVANNI, nato a Pisa il 23.12.1924
25	117	DEMANIO DELLO STATO
25	249	ISTITUTO AUTONOMO PER LE CASE POPOLARI DELLA PROVINCIA DI PISA
25	73	ISTITUTO AUTONOMO PER LE CASE POPOLARI DELLA PROVINCIA DI PISA
25	116	ISTITUTO AUTONOMO PER LE CASE POPOLARI DELLA PROVINCIA DI PISA
25	294 p NCEU	ISTITUTO AUTONOMO PER LE CASE POPOLARI DELLA PROVINCIA DI PISA
25	295 p NCEU	ISTITUTO AUTONOMO PER LE CASE POPOLARI DELLA PROVINCIA DI PISA
25	123 NCEU	ISTITUTO AUTONOMO PER LE CASE POPOLARI DELLA PROVINCIA DI PISA
25	274 NCEU	ISTITUTO AUTONOMO PER LE CASE POPOLARI DELLA PROVINCIA DI PISA
25	114 NCEU	ISTITUTO AUTONOMO PER LE CASE POPOLARI DELLA PROVINCIA DI PISA
25	152 NCEU	ISTITUTO AUTONOMO PER LE CASE POPOLARI DELLA PROVINCIA DI PISA
25	139 NCEU	ISTITUTO AUTONOMO PER LE CASE POPOLARI DELLA PROVINCIA DI PISA

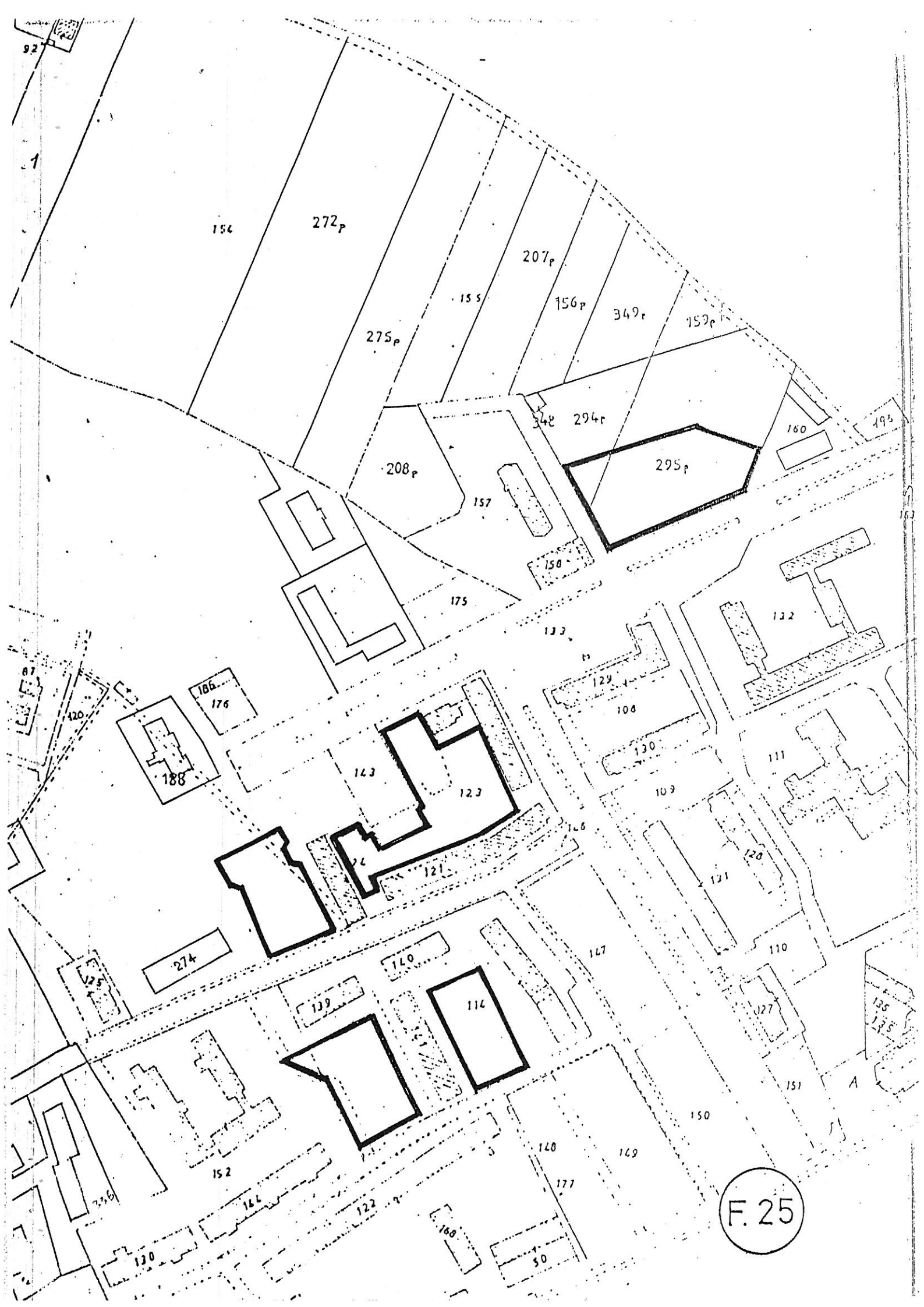
Mappale	Mq.	Cat.	Classe	RD	RA
115	54.500	Sem. Arbor.	2	587.510	272.500
113	2.740	Sem. Arbor.	2	29.537	13.700
120	445	Sem. Arbor.	2	4.797	2.225
87	50	Ente urbano			
77	299	C2	2		
75	1.000	Ente urbano			
72	276	Sem. Arbor.	2	62.416	28.950
117	550	Sem. Arbor.	2	5.982	2.775
249	18.850	Sem. Arbor.	2	203.203	94.250
73	41.706	Sem. Arbor.	2	449.590	208.530
116	8.510	Seminativo	2	91.737	55.315
294 p (parte)	300	Ente urbano			
295 p (parte)	2.530	Ente urbano			
123 (parte)	1.920	Ente urbano			
274 (parte)	1.700	Ente urbano			
114 (parte)	1.370	Ente urbano			
152 (parte)	130	Ente urbano			
139 (parte)	1.620	Ente urbano			

Sup. Totale mq.	138.496
-----------------	---------



F.25

927-11
COMUNE DI PISA
Servizio Pianificazione Urbanistica
P.E.E.P. 1995 - Piano Parcellare
AREA DI INTERVENTO **7** C.E.P.



F. 25

COMUNE DI PISA

Servizio Pianificazione Urbanistica

P.E.E.P. 1995 - Piano Parcellare

AREA DI INTERVENTO 8

S.Ermete

Foglio	Particella	Ditte catastali
47	466	BETONVAL S.p.A. Calcestruzzi di cemento di Sesto Fiorentino
47	309	BARNELLI FRANCESCO, nato a S. Giuliano T. il 6.12.1929 BARSOTTI ANDREA, nato a Pisa il 20.3.1952 BARSOTTI NILO, nato a Pisa il 24.1.1925 BASTIA ORIANO, nato a Bologna il 7.12.1945 BIANCHI PAOLO, nato a Firenze il 21.2.1927 CONTE GIOVANNI, nato a Gioia Sannitica il 24.6.1912 CONTI ANTONIO, nato a Chiusdino l'8.2.1915 CONTI TINA, nata a Chiusdino il 2.7.1922 DEL RE VINCENZO, nato a San Bartolomeo in Galdo il 27.8.1922 GADDUCCI PAOLA, nata a Pisa il 9.9.1953 GAGLIOTTI LEONORA, nata a S. Giovanni in Gerace il 9.9.1926 GHIMENTI GIULIANO, nato a Pisa il 15.1.1933 LOSSI ALFA, nata a Pisa il 18.1.1930 MANGIACAVALLI ELETTRA, nata a Pesaro il 30.6.1933 PISTELLI ROBERTO, nato a Casina il 31.1.1946 SBRANA MARIA PAOLA, nata a Pisa il 19.11.1946
47	673 NCEU	GIARI CARLO, nato a Collesalvelli il 23.8.1937 PEDUTO PASQUALE, nato a Castel San Lorenzo il 14.9.'56 BRUSCOLINI RITA, nata a Siena il 10.9.1962 RAGLIANTI LUIGI, nato a Crespina il 15.9.1921 CRISTIANI TIZIANA, nata a Pisa il 21.6.1958
47	749	GUIDI MARIA GRAZIA, nata a Firenze il 7.4.1897
47	1427 NCEU	COMUNE DI PISA
47	1426	BETONVAL S.p.A. Calcestruzzi di cemento di Sesto Fiorentino
47	316	CERASA FRANCESCA, nata a Bisacchino il 20.8.1932 MONTELEONE ANGELO, nato a Ciltanova il 10.12.1938 PARRELLA CARMELINA, nata a Montesarchio il 13.3.1946 POLIZZI CARMELA, nata a Burgio il 16.6.1962 POLIZZI GIUSJ, nata a Palermo il 16.11.1965 POLIZZI LUCIANO, nato a Palermo il 25.8.1963
47	1444 NCEU	CERASA FRANCESCA, nata a Bisacchino il 20.8.1932 POLIZZI CARMELA, nata a Burgio il 16.6.1962 POLIZZI GIUSJ, nata a Palermo il 16.11.1965 POLIZZI LUCIANO, nato a Palermo il 25.8.1963
47	318	BANDINI MARIA LUISA, nata a Firenze il 16.8.1921 VALLINI ANDREA, nato a Pisa il 3.8.1947 VALLINI CRISTINA, nata a Pisa il 15.5.1946

Mappale	Mq.	Cat.	Classe	RD	RA
466	5.880	Non specificato			
309	200	Sem. arborato	1	3.116	1.800
673 NCEU parte	150	Ente urbano			
749	5	Fabb. rurale			
1427 NCEU	760	Ente urbano			
1426	3.190	Non specificato			
316 (parte)	1.536	Pascolo	2	1.625	3.352
1444 NCEU (sup. della 316)	2.040		non	accampionato	
318 (parte)	900	Sem. arborato	2	54.040	25.300

Sup. Totale mq.	14.661
-----------------	--------



F. 47

COMUNE DI PISA
 Servizio Pianificazione Urbanistica

P.E.E.P. 1995 - Piano Parcellare

AREA DI INTERVENTO 8 S. Ermete

COMUNE DI PISA

Servizio Pianificazione Urbanistica

P.E.E.P. 1995 - *Piano Parcellare*

AREA DI INTERVENTO 9

Ospedaletto

<i>Foglio</i>	<i>Particella</i>	<i>Ditte catastali</i>
82	78	BARSOTTI FRANCO, nato a Cascina il 5.4.1950 BARSOTTI PAOLA, nata a Cascina il 13.7.1940 TREMOLANTI CARLO, nato a Pisa il 10.7.1965 TREMOLANTI MARCO, nato a Pisa il 17.10.1963
82	52	COMUNE DI PISA
82	502	COMUNE DI PISA
82	104	CIARDI ILEANA, nata a Cascina il 25.10.1938 FOGLI BRUNO, nato a Buti il 25.1.1932
82	641	FAGNI VIRGILIO, nato a Lucca il 24.11.1936 PINI ANNA MARIA, nata a Lucca il 16.6.1940
82	640	TONELLI GISBERTO, nato a Lorenzana il 3.3.1922
82	269	COMUNE DI PISA
82	111	COMUNE DI PISA
82	109	COMUNE DI PISA
82	110	COMUNE DI PISA

Mappale	Mq	Cat.	Classe	RD	RA
78	9.250	Sem. arborato	2	98.790	46.250
52	1.090	Sem. arborato	2	11.096	5.450
502	130	Sem. arborato	2	1.375	650
104	795	Sem. arborato	2	8.411	3.975
641 (parte)	890	Sem. arborato	2	9.410	4.450
640 (parte)	1.843	Sem. arborato	2	19.498	9.215
269	400	Fabbricato rurale			
111	33	Fabbricato rurale			
109	12	Fabbricato rurale			
110	508	Fabbricato rurale			

Sup. Totale mq.

14.951



F82

COMUNE DI PISA

Servizio Pianificazione Urbanistica

P.E.E.P. 1995 - *Piano Parcellare*

AREA DI INTERVENTO 10

Riglione

<i>Foglio</i>	<i>Particella</i>	<i>Ditte catastali</i>
49	1674	BONELLI GRAZIELLA, nata a Pisa il 24.4.1932 PAMPANA FRANCESCO, nata a Pisa il 3.1.1962 PAMPANA LUISA, nata a Pisa il 30.8.1959
49	214	PAMPANA NILA, nata a Cascina il 2.7.1937
49	1506	DEMANIO PUBBLICO DELLO STATO, ramo Strade

Mappale	Mq.	Cat.	Classe	RD	RA
1674	75	Frutteto	U	2.418	1.125
214	5.145	Frutteto	U	165.877	77.175
1506	70	Frutteto	U	2.256	1.050
Sup. Totale mq.		5.290			

AREA DI INTERVENTO 10

F.49



COMUNE DI PISA

Servizio Pianificazione Urbanistica

P.E.E.P. 1995 - *Piano Parcellare*

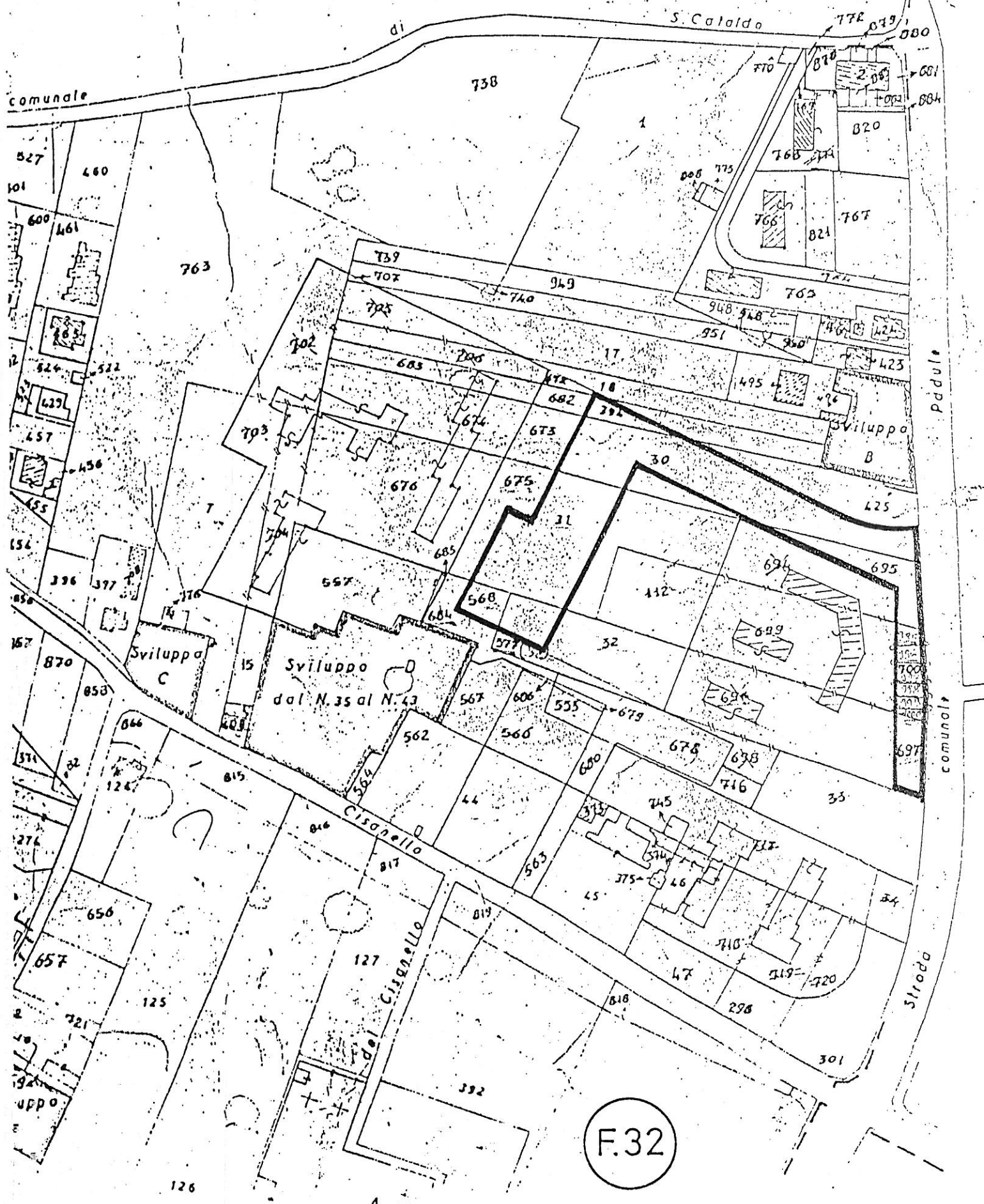
AREA DI INTERVENTO **11**

Via Norvegia

<i>Foglio</i>	<i>Particella</i>	<i>Ditte catastali</i>
32	31	COMUNE DI PISA
32	30	DI RUSCIO EMILIO, nato a Sora il 7.2.1920 SPICA LUISA, maritata Di Ruscio
32	695	MACCANTI GIAMPAOLO, nato a Pisa il 26.1.1931 PAPARELLI ADRIANA, vedova Maccanti, nata a Pisa il 14.5.1909
32	995	ANNECHIARICO VINICIO, nato a Pietradefusi il 13.5.1938 MAFFEI RAFFAELLA, nata a Pietradefusi il 9.1.1940
32	996	MOLINAS EMILIA, nata a Cagliari il 20.8.1955 ZITINI CLAUDIO, nato a Pisa il 25.4.1944
32	997	BRACCI GIORDANO, nato a Pisa l'1.6.1935
32	998	BRANDANI GIULIO, nato a Sant'Antioco il 27.5.1940 MONACCI MARIA PIERA, nata a S.Giuliano T. il 19.6.1941
32	999	BARTALINI ANNA PAOLA, nata in Etiopia il 24.2.1939 GIUSTARINI PAOLO, nato a Pisa il 28.1.1937
32	1000	BILANCIERI NELLA BIANCA MARIA, nata a Santa Maria a Monte il 18.2.1920
32	697	BRACCI PIERO, nato a Pisa il 21.5.1939 CAPOSELLA ERALDO, nato a Avellino il 14.5.1945 CERRAI FRANCA, nata a Pisa il 20.3.1939 GINI LUCIANO, nato a Pisa il 19.11.1935 LOMBARDI ANNA, nata a Altavilla Irpinia il 18.4.1948 PARDI DOLFO, nato a S.Giuliano T. il 29.8.1928 POLI DORIA, nata a Pietrasanta l'1.10.1933 TROIANI VITTORIA, nata a Santa Vittoria in Matenano il 23.12.1938
32	568	COMUNE DI PISA
32	32	COMUNE DI PISA
32	394	PELONERO SALVATORE, nato a Canicatti il 15.12.1916

Mappale	Mq.	Cat.	Classe	RD	RA
31 (parte)	2.230	Sem. Arb.	2	33.721	17.600
30 (parte)	3.200	Sem. Arb.	2	37.841	19.750
695	780	Sem. Arb.	2	7.472	3.900
995	97	Sem. Arb.	2	987	485
996	90	Sem. Arb.	2	916	450
997	110	Sem. Arb.	2	1.119	550
998	80	Sem. Arb.	2	814	400
999	68	Sem. Arb.	2	692	340
1000	55	Sem. Arb.	2	559	275
697	400	Sem. Arb.	2	3.832	2.000
568	130	Sem. Arb.	2	3.209	1.675
32 (parte)	420	Sem. Arb.	2	17.531	9.150
394 (parte)	200	Sem. Arb.	2	9.196	4.800

Sup. Totale mq.	7.860
-----------------	-------



F.32

COMUNE DI PISA

Servizio Pianificazione Urbanistica

P.E.E.P. 1995 - *Piano Parcellare*

AREA DI INTERVENTO 12

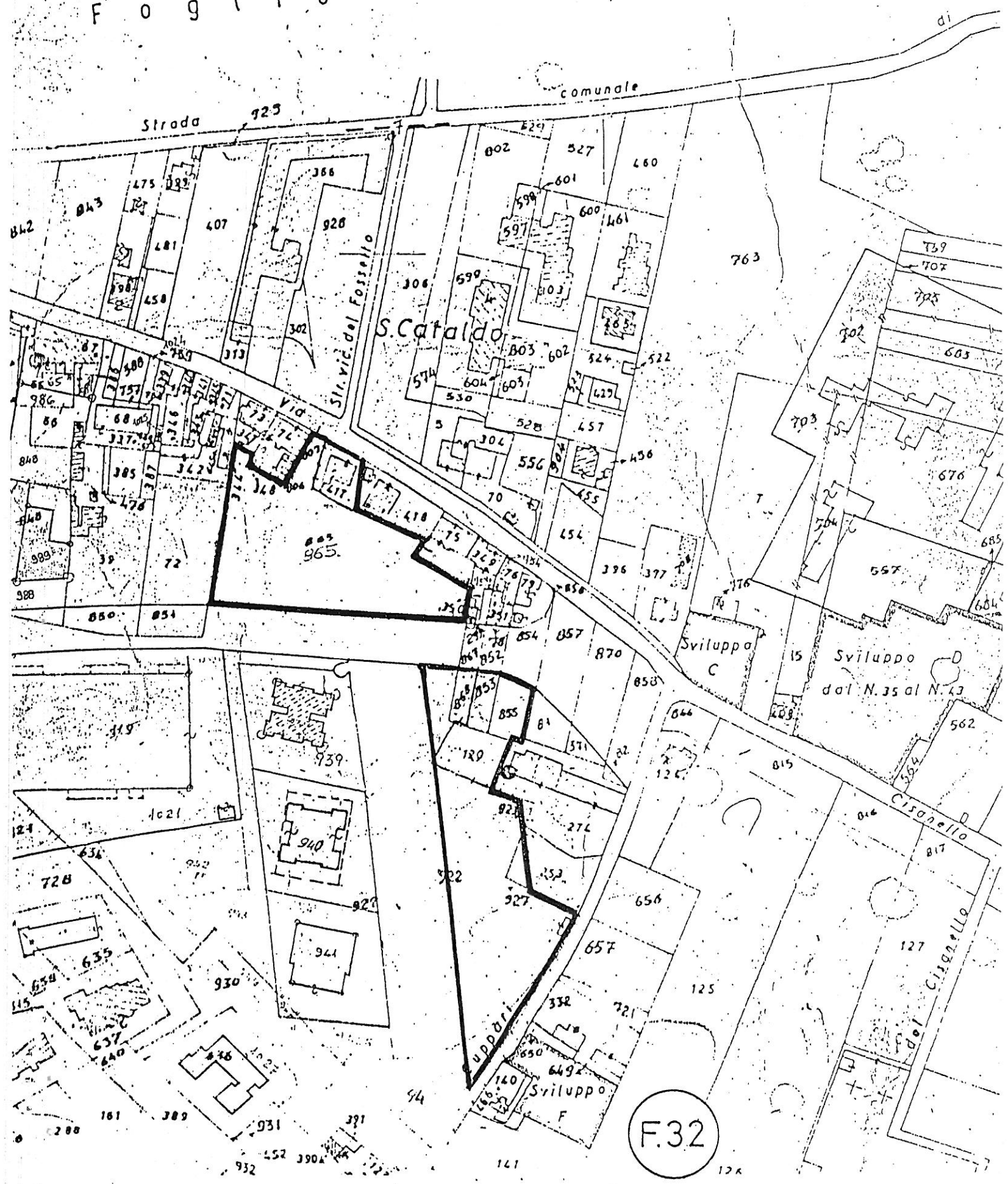
Via Cuppari

<i>Foglio</i>	<i>Particella</i>	<i>Ditte catastali</i>
32	865	COMUNE DI PISA
32	417	Non identificato
32	868	COMUNE DI PISA
32	927	COMUNE DI PISA
32	922 (parte)	COMUNE DI PISA
32	944	COMUNE DI PISA
32	853	GOZZI ENZINA, nata a Pisa l'8.5.1925 GOZZI LUCIANO, nato a Pisa il 25.4.1922 GOZZI MARIA GRAZIA, nata a Pisa il 14.3.1931 GOZZI MARIA OSANNA, nata a Pisa il 28.1.1937
32	855	CORSINOVI BRUNO, nato a Scandicci il 13.9.1909 CORSINOVI LOREDANA, nata a Pisa il 15.6.1947 CORSINOVI ROBERTO, nato a Pisa il 4.2.1939
32	120 (parte)	MACCANTI GIAMPAOLO, nato a Pisa il 26.1.1931

Mappale	Mq.	Cat.	Classe	RD	RA
865	4.900	Sem. arborato	1	76.832	44.100
417	390	Ente urbano			
868	190	Frutteto	U	6.144	2.850
927	130	Frutteto	U	4.126	1.950
922	5.630	Sem. arborato	1	138.457	79.740
944	1.620	Sem. arborato	1	25.401	14.580
853	280	Frutteto	U	9.055	4.200
855	450	Sem. arborato	1	7.056	4.050
120 (parte)	610	Ente urbano			

Sup. Totale mq.	14.200
-----------------	--------

F o g l i o



COMUNE DI PISA

Servizio Pianificazione Urbanistica

P.E.E.P. 1995 - *Piano Parcellare*

AREA DI INTERVENTO **13**

Via Rosellini

<i>Foglio</i>	<i>Particella</i>	<i>Ditte catastali</i>
32	712 NCEU	COMUNE DI PISA
32	116 NCEU	COMUNE DI PISA
32	115 NCEU	COMUNE DI PISA

COMUNE DI PISA
Servizio Pianificazione Urbanistica

P.E.E.P. 1995 - Piano Parcellare

AREA DI INTERVENTO 13

Via Rosellina

30

ippolito

Sviluppo E
ddl N.65 di N.105

S. Michele

F.32



COMUNE DI PISA

Servizio Pianificazione Urbanistica

P.E.E.P. 1995 - *Piano Parcellare*

AREA DI INTERVENTO 14

Marina di Pisa

<i>Foglio</i>	<i>Particella</i>	<i>Ditte catastali</i>
63	314 NCEU	COMUNE DI PISA
63	315 NCEU	COMUNE DI PISA
63	326 (parte) NCT	COMUNE DI PISA
64	143	CONSORZIO FERROTRANVIARIO PISA/LIVORNO - AZIENDA A.C.I.T. con sede in Pisa
64	224 NCEU	ENTE MORALE PROVINCIA TOSCANA DEI FRATI MINORI CONVENTUALI con sede in Firenze
64	97 NCT	COMUNE DI PISA


F. n. 63

Mappale	Mq.	Cat.	Classe	RD	RA
314	1.260	Ente urbano			
315 (parte)	300	Ente urbano			
326 (parte)	3.030	Bosco alto	1	13.744	2.244

F. n. 64

Mappale	Mq.	Cat.	Classe	RD	RA
143 (parte)	3.130	Sede ferroviaria			
224 (parte)	100	Ente urbano			
97 (parte)	2.490	Bosco alto	1	12.661	2.067

Sup. Totale mq.	10.310
-----------------	--------



Milazzo

Totario

Guimari

Via

Stefano

Inghirami

Jacopo

Via

27

173

207

111

100

100

100

100

F.64

Stazione
di
Marina di Pisa 144

Ferrovie

Elettrica

Jacopo

Inghirami

Via

Lanfreducci Francesco

Via

Ordine

Milazzo

Caggiarotta



COMUNE DI PISA
Servizio Pianificazione Urbanistica

P.E.E.P. 1995 - Piano Parcellare

AREA DI INTERVENTO 14

Marina di Pisa