



# COMUNE DI PISA

Piano Attuativo

ex Scheda Norma 13.2 - 13.3 in variante Campaldo - via Pietrasantina

## "LA PORTA NUOVA" PROGETTO OPERE DI URBANIZZAZIONE

SOGGETTI ATTUATORI:

Barale Giovanni  
Barale Paola  
Barale Roberto  
Sbragia Anna Maria  
Antonucci Luigi Pulpito Elena  
Snc di Profeti Marmi di Profeti Luca, Gabriele & C.  
Soc. n.c. Ecoricicli di Rubessi M. e c.  
Baldacci Massimo  
Comune di Pisa  
Castiglioni Elena Pieri Marta  
Pieri Paolo  
Pieri Tommaso  
Serafini Anna Maria  
Serafini Franca

GRUPPO DI LAVORO:

**Arch. Alessandro Caponi, Arch. Gianluca Arrighi**  
C+A architettura, Lung. Mediceo 16, 56127 Pisa  
contatti: 050580254 - a.caponi@awn.it

**Dott. Ing. Stefano Carani**  
CARANI E PIERONI ING. ASS.  
via Cicanello 145, 56124 Pisa  
tel. 050.576174, studio@caranipieronit.it

**Studio Tecnico Geom. Marco Deri**  
Vicolo del Vecchio Ospizio 18  
56017 San Giuliano Terme (PI)

**Dott. Geol. Fabrizio Alvares**  
Geosel S.C.R.L.  
via Lenin 132, San Martino Umicano (PI)

**Dott. Ing. Stefano Scorrano**  
via Bivio 52  
Pisa

scala 1:1000

Oggetto : INDIVIDUAZIONE AREE DA CEDERE





# U17

novembre 2011  
ogg. marzo 2012

Tavola n°

OGNI DIRITTO DI RIPRODUZIONE ED UTILIZZO E' RISERVATO AL PROGETTISTA

### AREE DI CESSIONE

-  PARCHEGGI, STRADE, MARCIAPIEDI E ALTRI PERCORSI PEDONALI
-  VERDE PUBBLICO E PERCORSI PEDONALI NEL VERDE
-  AREE PER REALIZZAZIONE EDIFICI EDILIZIA SOCIALE ED OPERA PUBBLICA
-  CABINA ENEL MT/BT (CESSIONE DIRETTA AD ENEL)

SUP. TERRITORIALE 70444 mq

SUP. FONDIARIA 31977 mq

AREE DI CESSIONE 38565 mq (escluso cabine Enel MT/BT)

verde pubblico	15209 mq
strade, marciapiedi e altri percorsi pedonali	14373 mq
parcheggi pubblici	3727 mq
edilizia sociale e opera pubblica	5254 mq
cabine ENEL	98 mq

