



COMUNE DI PISA
Direzione Urbanistica
Ufficio Pianificazione

PIANO GENERALE DELLA PUBBLICITA'
E
DELLE PUBBLICHE AFFISSIONI

PROGETTO

da A1 a P

Pisa aprile 2011



COMUNE DI PISA

Direzione Urbanistica

Ufficio Pianificazione

RESPONSABILE DEL PROCEDIMENTO: arch. Gabriele Berti

PROGETTAZIONE: arch. Maria Romeo

ELABORAZIONE CARTOGRAFICA: arch. Denise Cosci

COLLABORAZIONE AMMINISTRATIVA: sig.ra Agata De Luca

COLLABORAZIONE ESTERNA: S.E.Pi.
dott.ssa Annalisa Dolinich
sig.ra Susanna Falsetti

POLIZIA MUNICIPALE

capitano istr. Marco Belli

istruttore Stefano Giacomelli

A1 – zona Centro Storico

A2 – zona Centro Storico

B – zona I Passi

C – zona Porta a Lucca – Gagno

D – zona Don Bosco – Pratale

E – zona San Michele

F – zona Cisanello

G – zona San Biagio

H – zona Riglione – Oratorio

L – zona Putignano

M – zona La Cella – Sant’Ermete

P – zona San Giusto

PUBBLICHE AFFISSIONI

STENDARDI																											
Commerciali										Pubblica Utilità										Avvisi Funebri							
impianti	monofacciali 140x100 e 140x200				bifacciali 140x100 e 140 x200					TOTALE MODULI	monofacciali 140x100 e 140x200				bifacciali 140x100 e 140 x200						TOTALE MODULI	monofacciali 70X100		bifacciali 70X100			TOTALE MODULI
modulo	70 x100										70 x100											70x50					
	2 o 4 moduli				4 o 8 moduli						2 o 4 moduli				4 o 8 moduli							2 moduli		4 moduli			
zona	impianti	moduli 2m	impianti	moduli 4m	impianti	moduli 2b	impianti	moduli 4b	TOTALE MODULI	impianti	moduli 2m	impianti	moduli 4m	impianti	moduli 2b	impianti	moduli 4b	TOTALE MODULI	impianti	moduli 2m	impianti	moduli 2b	TOTALE MODULI				
A1	0	0	10	40	26	104	34	272	416	0	0	11	44	5	20	9	72	136	4	8	7	28	36				
A2	3	6	12	48	32	128	33	264	446	1	2	8	32	9	36	7	56	126	8	16	1	4	20				
B	0	0	0	0	0	0	13	104	104	0	0	0	0	0	0	3	24	24	0	0	2	8	8				
C	0	0	6	24	65	260	34	272	556	1	2	2	8	22	88	15	120	218	4	8	12	48	56				
D	8	16	0	0	7	28	22	176	220	4	8	0	0	5	20	5	40	68	0	0	9	36	36				
E	2	4	0	0	35	140	51	408	552	1	2	2	8	5	20	6	48	78	2	4	6	24	28				
F	0	0	0	0	2	8	24	192	200	0	0	0	0	3	12	6	48	60	0	0	6	24	24				
G	0	0	0	0	2	8	3	24	32	0	0	0	0	1	4	2	16	20	0	0	1	4	4				
H	2	4	0	0	0	0	9	72	76	0	0	0	0	2	8	4	32	40	0	0	3	12	12				
L	2	4	2	8	0	0	7	56	68	0	0	0	0	0	0	3	24	24	0	0	4	16	16				
M	0	0	0	0	6	24	0	0	24	0	0	0	0	1	4	0	0	4	0	0	1	4	4				
P	3	6	4	16	28	112	3	24	158	2	4	0	0	4	16	1	8	28	7	14	3	12	26				
Q	0	0	0	0	39	156	39	312	468	0	0	0	0	4	16	2	16	32	0	0	9	36	36				
R	4	8	0	0	18	72	64	512	592	0	0	0	0	5	20	1	8	28	0	0	3	12	12				
S	0	0	0	0	0	0	7	56	56	0	0	0	0	2	8	0	0	8	0	0	3	12	12				
T1	0	0	0	0	0	0	4	32	32	0	0	0	0	0	0	1	8	8	0	0	1	4	4				
T2	0	0	0	0	1	4	2	16	20	0	0	0	0	1	4	1	8	12	0	0	1	4	4				
T3	0	0	0	0	0	0	4	32	32	0	0	0	0	0	0	1	8	8	0	0	1	4	4				
V1	0	0	0	0	0	0	24	192	192	0	0	0	0	1	4	2	16	20	0	0	1	4	4				
V2	0	0	0	0	5	20	0	0	20	0	0	0	0	0	0	0	0	0	0	0	0	0	0				
W	0	0	0	0	0	0	1	8	8	0	0	0	0	0	0	1	8	8	0	0	1	4	4				
Z1	0	0	0	0	95	380	0	0	380	0	0	0	0	14	56	0	0	56	0	0	10	40	40				
Z2	17	34	0	0	7	28	4	32	94	4	8	0	0	5	20	1	8	36	0	0	3	12	12				
Z3	10	20	0	0	0	0	0	0	20	2	4	0	0	0	0	0	0	4	2	4	0	0	4				
TOTALE	51	102	34	136	368	1472	382	3056	4766	15	30	23	92	89	356	71	568	1046	27	54	88	352	406				

TOTALE IMPIANTI

835

TOTALE IMPIANTI

198

TOTALE IMPIANTI

115

TOTALE MODULI

4766

TOTALE MODULI

1046

TOTALE MODULI

406

PUBBLICHE AFFISSIONI

POSTER COMMERCIALI					
monofacciali 600X300			bifacciali 600X300		
70x100					
	24 moduli		48 moduli		
zona	impianti	moduli 24 (m)	impianti	moduli 48 (b)	TOTALE MODULI
A1	0	0	0	0	0
A2	0	0	0	0	0
B	0	0	0	0	0
C	0	0	0	0	0
D	0	0	0	0	0
E	1	24	2	96	120
F	0	0	0	0	0
G	0	0	0	0	0
H	1	24	0	0	24
L	5	120	0	0	120
M	2	48	0	0	48
P	0	0	0	0	0
Q	0	0	0	0	0
R	0	0	0	0	0
S	0	0	0	0	0
T1	0	0	0	0	0
T2	0	0	0	0	0
T3	0	0	0	0	0
V1	5	120	0	0	120
V2	4	96	0	0	96
W	0	0	0	0	0
Z1	0	0	0	0	0
Z2	0	0	0	0	0
Z3	0	0	0	0	0
TOTALE	18	432	2	96	528

TOTALE IMPIANTI **20**

TOTALE MODULI **548**

CARTELLI PUBBLICITARI

impianti	paline				TOTALE MODULI	Standardi								TOTALE MODULI	Poster				TOTALE MODULI
	monofacciali 70X100		bifacciali 70x100			monofacciali 140x100 e 140x200				bifacciali 140x100 e 140 x200					monofacciali 600X300		bifacciali 600X300		
	70x100					70x100									70x100				
	1 modulo		2 moduli			2 o 4 moduli 70x100				4 o 8 moduli 70x100					24 moduli		48 moduli		
zona	impianti	moduli 1m	impianti	moduli 1b	TOTALE MODULI	impianti	moduli 2m	impianti	moduli 4m	impianti	moduli 2b	impianti	moduli 4b	TOTALE MODULI	impianti	moduli 24 (m)	impianti	moduli 48 (b)	TOTALE MODULI
A1	0	0	0	0	0	0	0	0	0	0	0	0	0	0	0	0	0	0	0
A2	0	0	0	0	0	0	0	0	0	0	0	0	0	0	0	0	0	0	0
B	0	0	0	0	0	0	0	0	0	0	0	0	0	0	0	0	0	0	0
C	0	0	28	56	56	0	0	0	0	0	0	13	104	104	2	48	1	48	96
D	0	0	25	50	50	0	0	0	0	0	0	21	168	168	7	168	2	96	264
E	0	0	21	42	42	0	0	0	0	0	0	9	72	72	2	48	4	192	240
F	0	0	7	14	14	0	0	0	0	0	0	35	280	280	2	48	2	96	144
G	0	0	6	12	12	0	0	0	0	0	0	10	80	80	1	24	0	0	24
H	0	0	0	0	0	0	0	0	0	0	0	9	72	72	1	24	0	0	24
L	0	0	0	0	0	0	0	0	0	0	0	2	16	16	2	48	0	0	48
M	0	0	0	0	0	0	0	0	0	0	0	0	0	0	0	0	0	0	0
P	0	0	0	0	0	0	0	0	0	0	0	7	56	56	1	24	0	0	24
Q	0	0	4	8	8	0	0	0	0	0	0	36	288	288	6	144	4	192	336
R	0	0	14	28	28	0	0	0	0	0	0	23	184	184	2	48	0	0	48
S	0	0	11	22	22	0	0	0	0	0	0	13	104	104	0	0	0	0	0
T1	0	0	0	0	0	0	0	0	0	0	0	0	0	0	0	0	0	0	0
T2	0	0	0	0	0	0	0	0	0	0	0	2	16	16	0	0	0	0	0
T3	0	0	0	0	0	0	0	0	0	0	0	0	0	0	3	72	0	0	72
V1	0	0	3	6	6	0	0	0	0	0	0	43	344	344	2	48	0	0	48
V2	0	0	0	0	0	0	0	0	0	0	0	0	0	0	0	0	0	0	0
W	0	0	0	0	0	0	0	0	0	0	0	0	0	0	0	0	0	0	0
Z1	0	0	7	14	14	0	0	0	0	7	28	0	0	28	0	0	0	0	0
Z2	0	0	16	32	32	0	0	0	0	2	8	0	0	8	0	0	0	0	0
Z3	0	0	0	0	0	0	0	0	0	0	0	4	32	32	1	24	0	0	24
TOTALE	0	0	142	284	284	0	0	0	0	0	36	227	1816	1852	32	768	13	624	1392

TOTALE IMPIANTI 142

TOTALE MODULI 284

TOTALE IMPIANTI 227

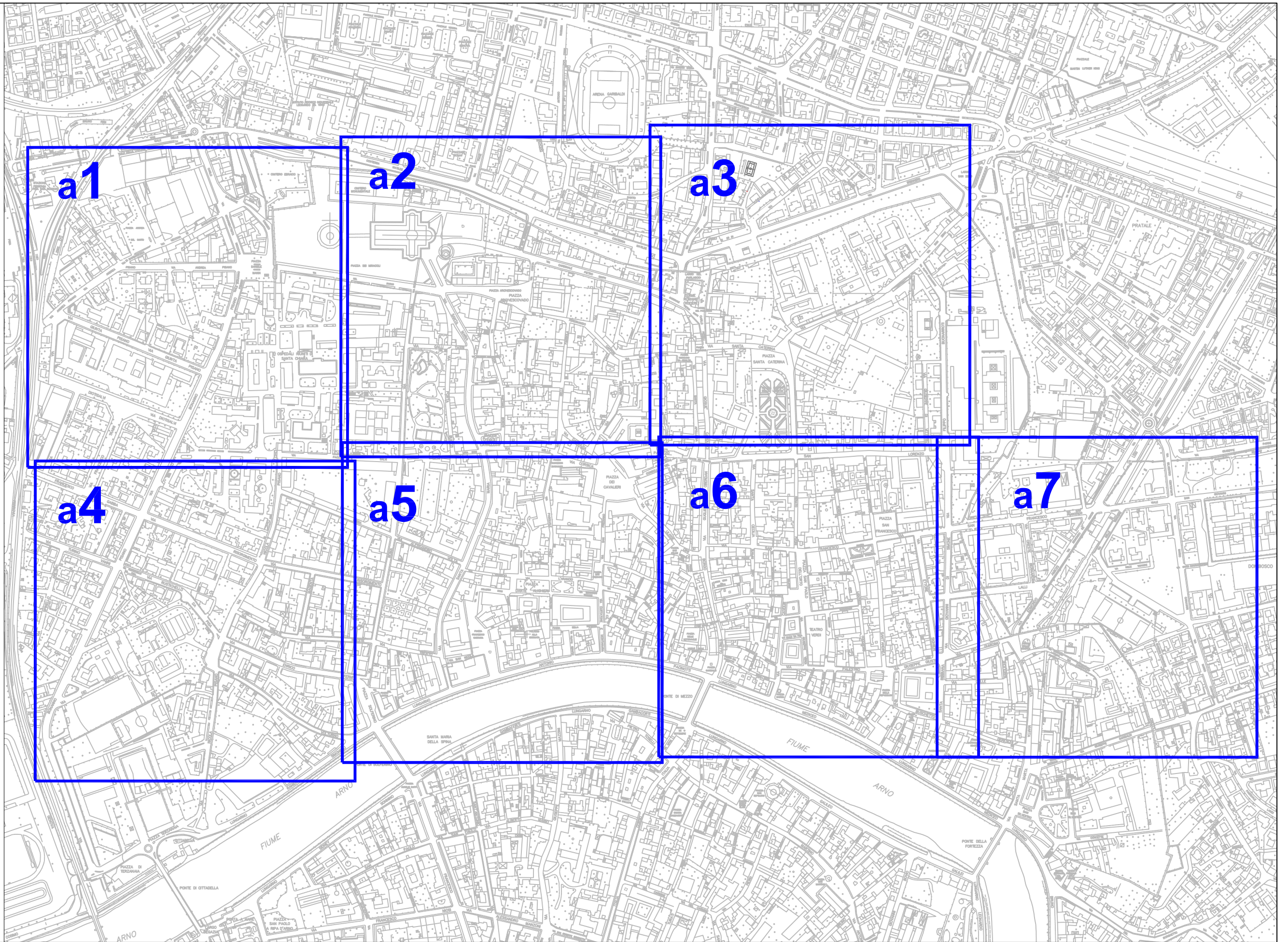
TOTALE MODULI 1852

TOTALE IMPIANTI 45

TOTALE MODULI 1392

(A1) ZONA CENTRO STORICO

(quadro di unione)



ZONA CENTRO STORICO A1

PUBBLICHE AFFISSIONI

STENDARDI																	POSTER							
impianti	Commerciali								Pubblica Utilità								Avvisi Funebri				Commerciali			
	monofacciali 140x100 e 140x200				bifacciali 140x100 e 140 x200				monofacciali 140x100 e 140x200				bifacciali 140x100 e 140 x200				monofacciali 70X100		bifacciali 70X100		monofacciali 600X300		bifacciali 600X300	
modulo	70 x100								70 x100								70x50				70x100			
	2 o 4 moduli				4 o 8 moduli				2 o 4 moduli				4 o 8 moduli				2 moduli		4 moduli		24 moduli		48 moduli	
zona	impianti	moduli 2m	impianti	moduli 4m	impianti	moduli 2b	impianti	moduli 4b	impianti	moduli 2m	impianti	moduli 4m	impianti	moduli 2b	impianti	moduli 4b	impianti	moduli 2m	impianti	moduli 2b	impianti	moduli 24 (m)	impianti	moduli 48 (m)
A1-a1	0	0	0	0	13	52	18	144	0	0	0	0	2	8	1	8	0	0	1	4				
A1-a2	0	0	0	0	0	0	0	0	0	0	0	0	0	0	0	0	1	2	0	0				
A1-a3	0	0	0	0	0	0	0	0	0	0	2	8	0	0	0	0	0	0	0	0				
A1-a4	0	0	5	20	0	0	14	112	0	0	4	16	0	0	4	32	1	2	3	12				
A1-a5	0	0	3	12	0	0	0	0	0	0	0	0	0	0	0	0	1	2	0	0				
A1-a6	0	0	0	0	0	0	2	16	0	0	0	0	0	0	2	16	0	0	2	8				
A1-a7	0	0	0	0	8	32	0	0	0	0	0	0	1	4	0	0	0	0	1	4				
TOTALE	0	0	8	32	21	84	34	272	0	0	6	24	3	12	9	56	3	6	7	28	0	0	0	0

totale stendardi commerciali **63**
 totale MODULI stendardi commerciali **388**

totale stendardi Pubblica Utilità **18**
 totale MODULI stendardi Pubblica Utilità **92**

totale stendardi Funebri **10**
 totale MODULI stendardi Funebri **34**
 totale Poster Commerciali **0**
 totale MODULI Poster Commerciali **0**

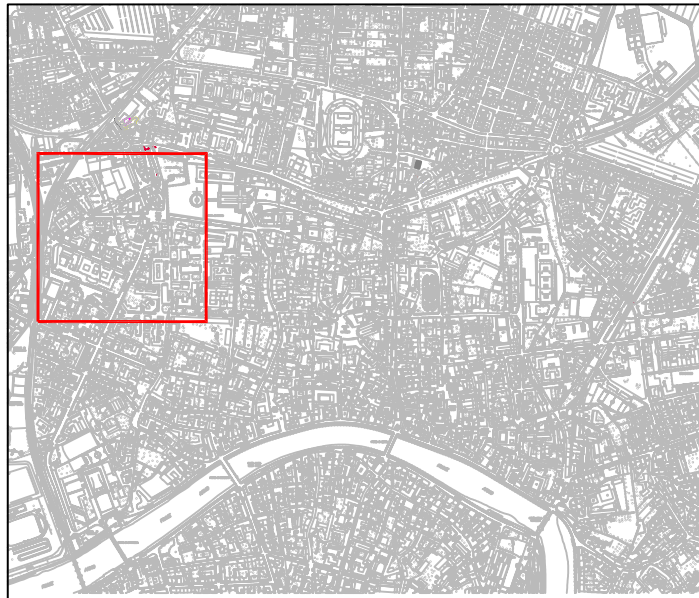
CARTELLI PUBBLICITARI

impianti	paline				Stendardi								Poster			
	monofacciali 70X100		bifacciali 70x100		monofacciali 140x100 e 140x200				bifacciali 140x100 e 140 x200				monofacciali 600X300		bifacciali 600X300	
modulo	70x100				70x100				70x100				70x100			
	1 modulo		2 moduli		2 o 4 moduli 70x100				4 o 8 moduli 70x100				24 moduli		48 moduli	
zona	impianti	moduli 1m	impianti	moduli 1b	impianti	moduli 2m	impianti	moduli 4m	impianti	moduli 2b	impianti	moduli 4b	impianti	moduli 24 (m)	impianti	moduli 48 (m)
A1-a1																
A1-a2																
A1-a3																
A1-a4																
A1-a5																
A1-a6																
A1-a7																
TOTALE	0	0	0	0	0	0	0	0	0	0	0	0	0	0	0	0

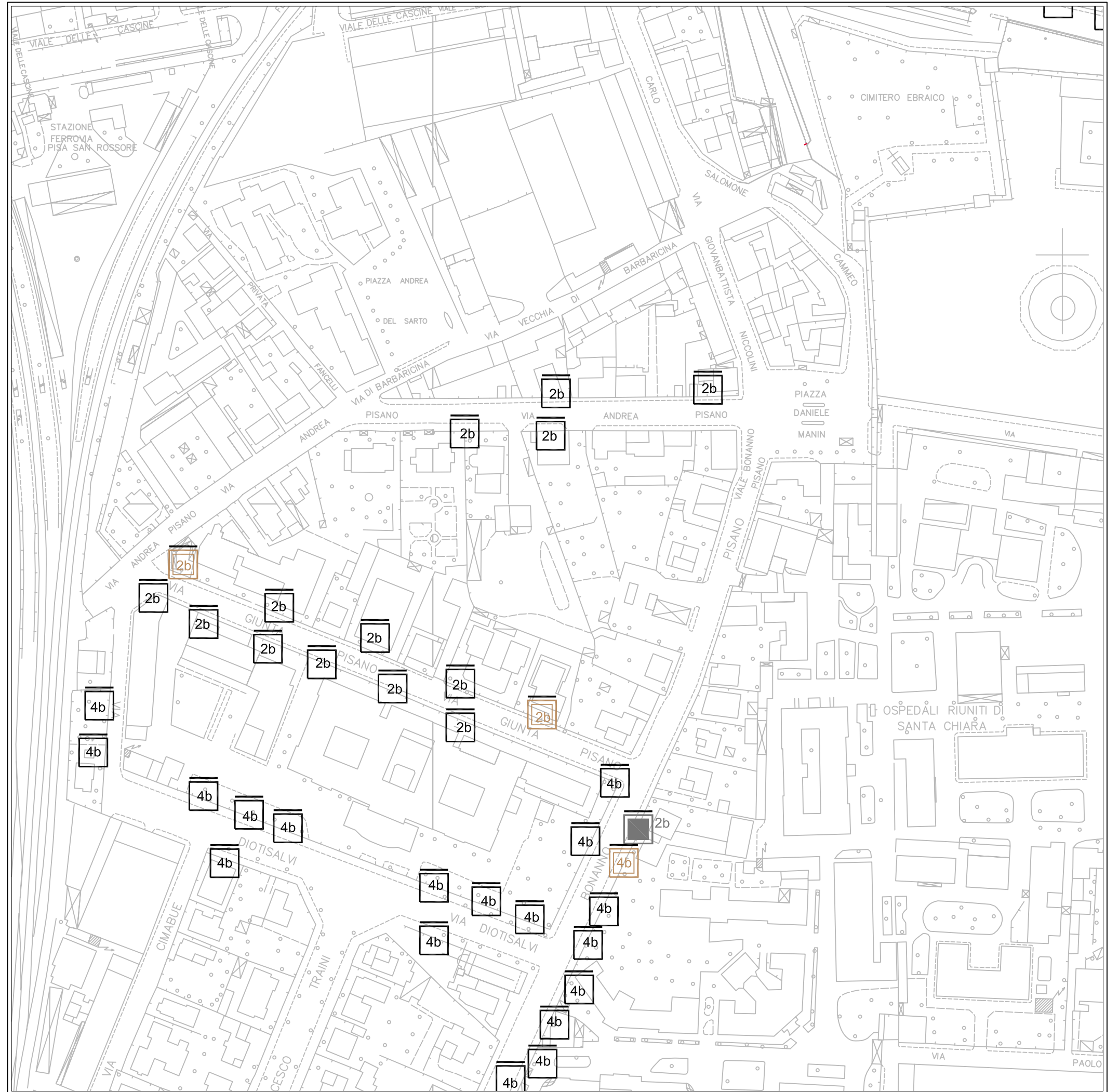
totale Paline **0**
 totale MODULI Paline **0**

totale stendardi Cartelli Pubblicitari **0**
 totale MODULI stendardi Cartelli Pubblicitari **0**

totale Poster Cartelli Pubblicitari **0**
 totale MODULI Poster Cartelli Pubblicitari **0**



(A1 - a1) ZONA CENTRO STORICO



LEGENDA

STENDARDI

- nb Commerciali
- Pubblica Utilità
- Avvisi Funebri

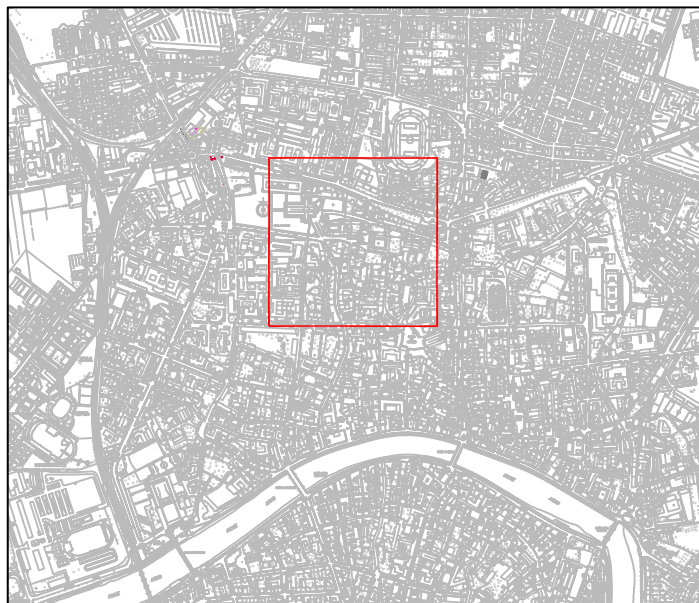
POSTER

- / Commerciali

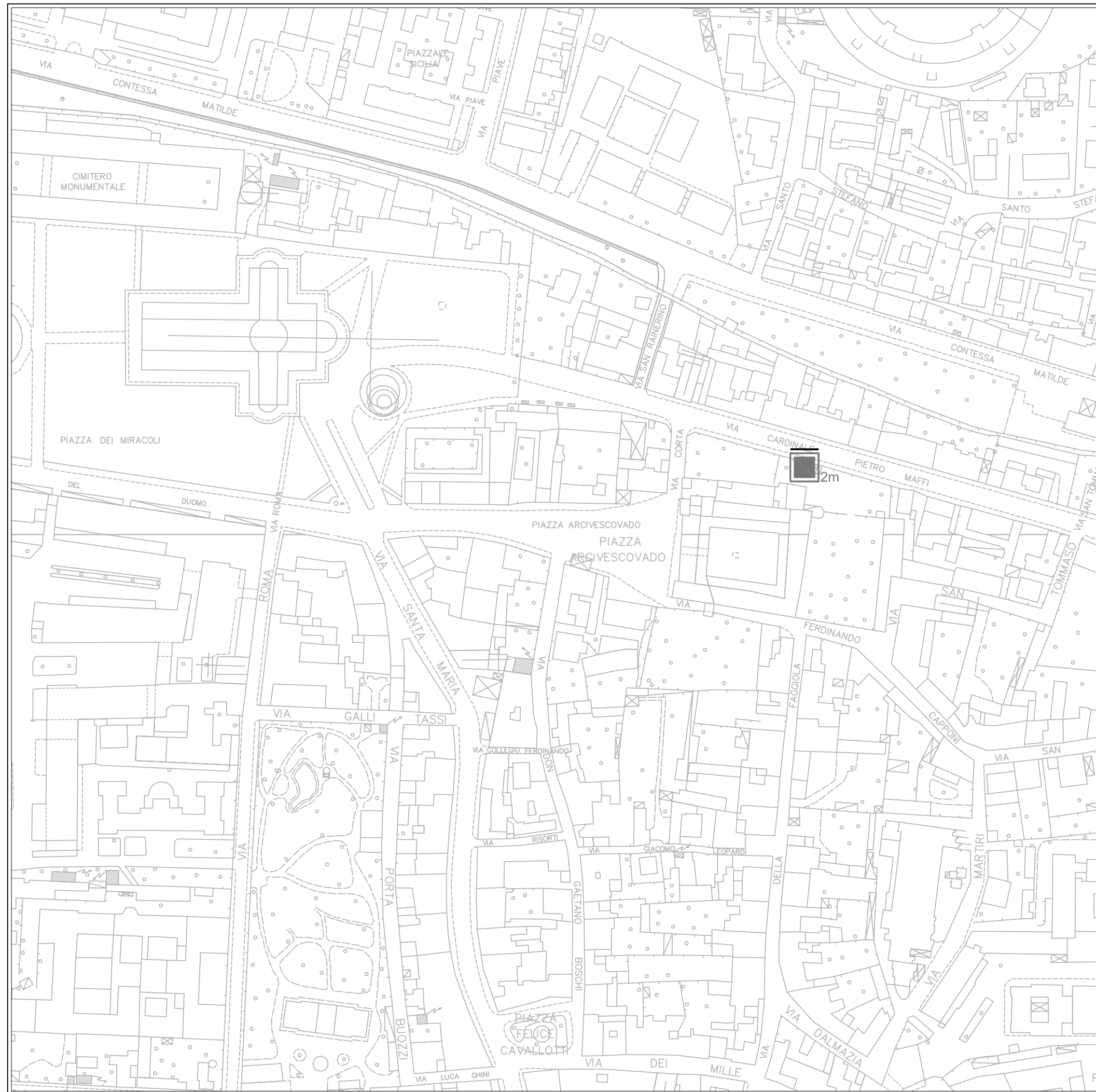
CARTELLI PUBBLICITARI

- Paline
- Stendardi
- X Poster

- n Numero moduli
- m Monofacciale
- b Bifacciale
- Parallelo Asse Strada
- ⊥ Ortogonale Asse Strada






(A1 - a2) ZONA CENTRO STORICO



LEGENDA




STENDARDI

-  Commerciali
-  Pubblica Utilità
-  Avvisi Funebri

POSTER

-  Commerciali

CARTELLI PUBBLICITARI

-  Paline
-  Stendardi
-  Poster




- n Numero moduli
- m Monofacciale
- b Bifacciale
- Parallelo Asse Strada
- ⊥ Ortogonale Asse Strada




(A1 - a3) ZONA CENTRO STORICO

LEGENDA




STENDARDI

-  Commerciali
-  Pubblica Utilità
-  Avvisi Funebri

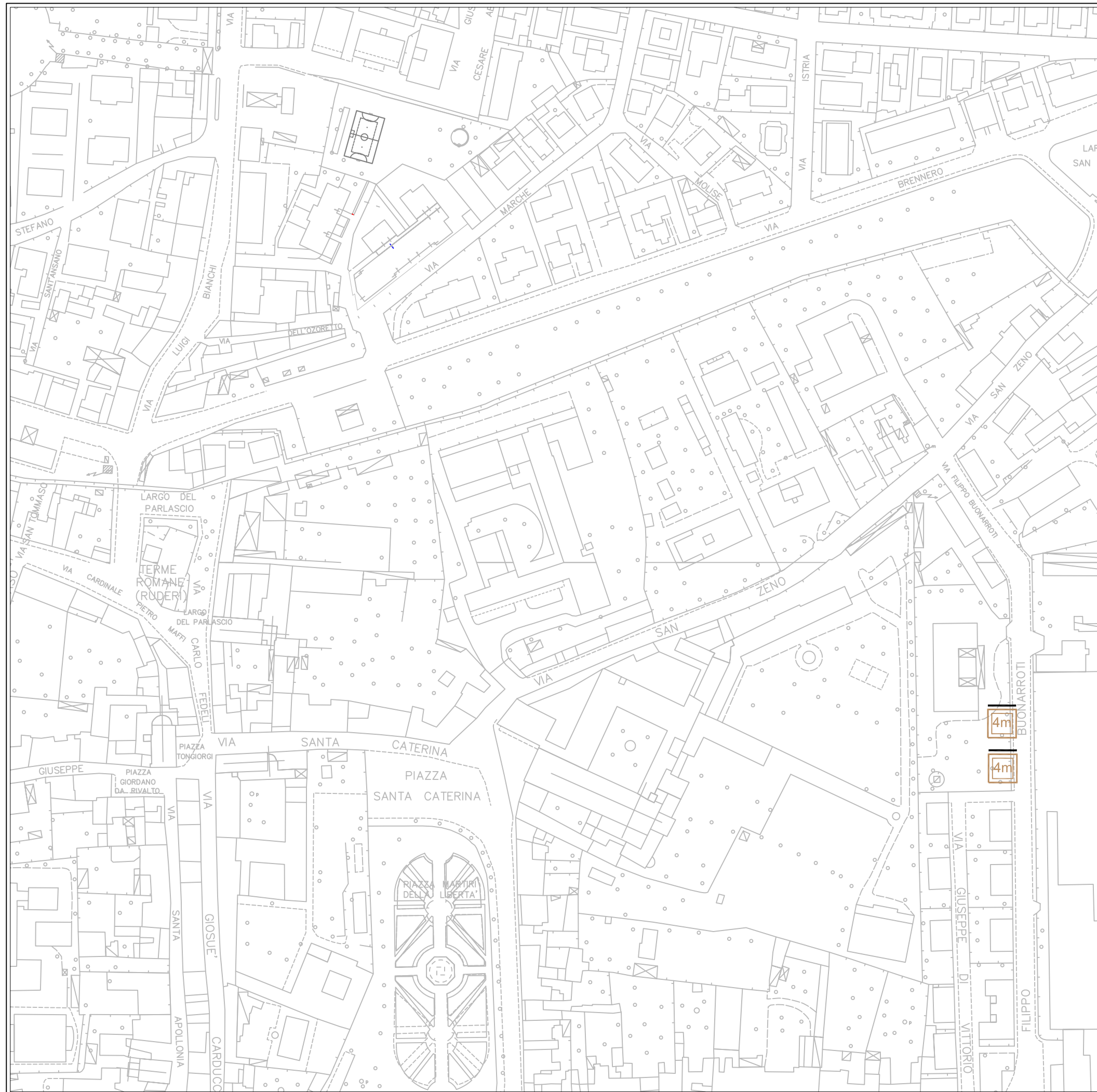
POSTER

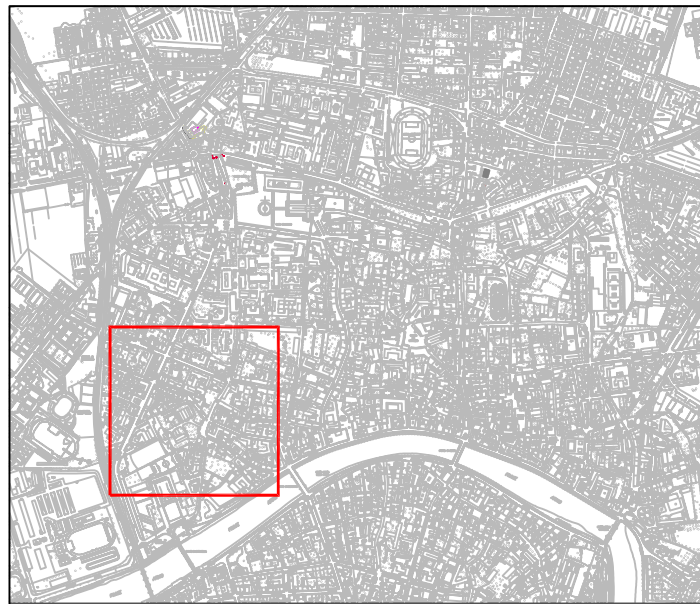
-  Commerciali

CARTELLI PUBBLICITARI

-  Paline
-  Stendardi
-  Poster

- n Numero moduli
- m Monofacciale
- b Bifacciale
- Parallelo Asse Strada
- ⊥ Ortogonale Asse Strada





(A1 - a4) ZONA CENTRO STORICO

LEGENDA

STENDARDI

- nb Commerciali
- Pubblica Utilità
- Avvisi Funebri

POSTER

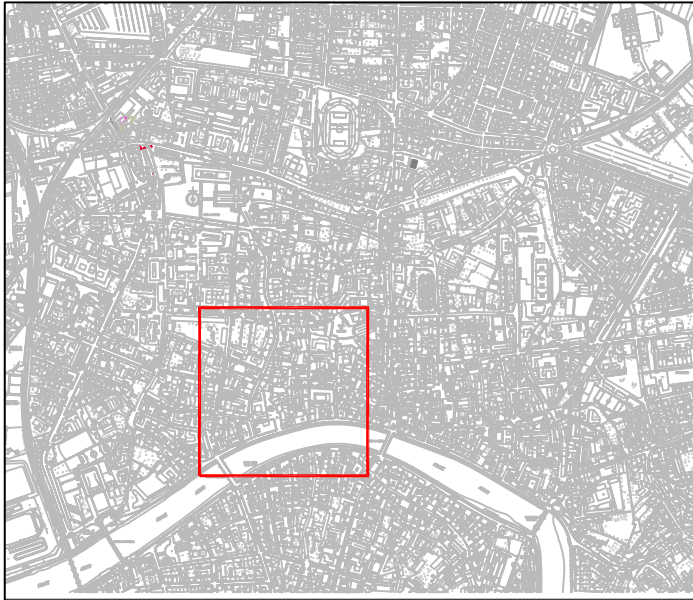
- / Commerciali

CARTELLI PUBBLICITARI

- Paline
- Stendardi
- X Poster

- n Numero moduli
- m Monofacciale
- b Bifacciale
- Parallelo Asse Strada
- ⊥ Ortogonale Asse Strada





(A1 - a5) ZONA CENTRO STORICO



LEGENDA

STENDARDI

- Commerciali
- Pubblica Utilità
- Avvisi Funebri

POSTER

- Commerciali

CARTELLI PUBBLICITARI

- Paline
- Stendardi
- Poster




- n Numero moduli
- m Monofacciale
- b Bifacciale
- Parallelo Asse Strada
- Ortogonale Asse Strada



(A1 – a6) ZONA CENTRO STORICO

LEGENDA




STENDARDI

-  Commerciali
-  Pubblica Utilità
-  Avvisi Funebri

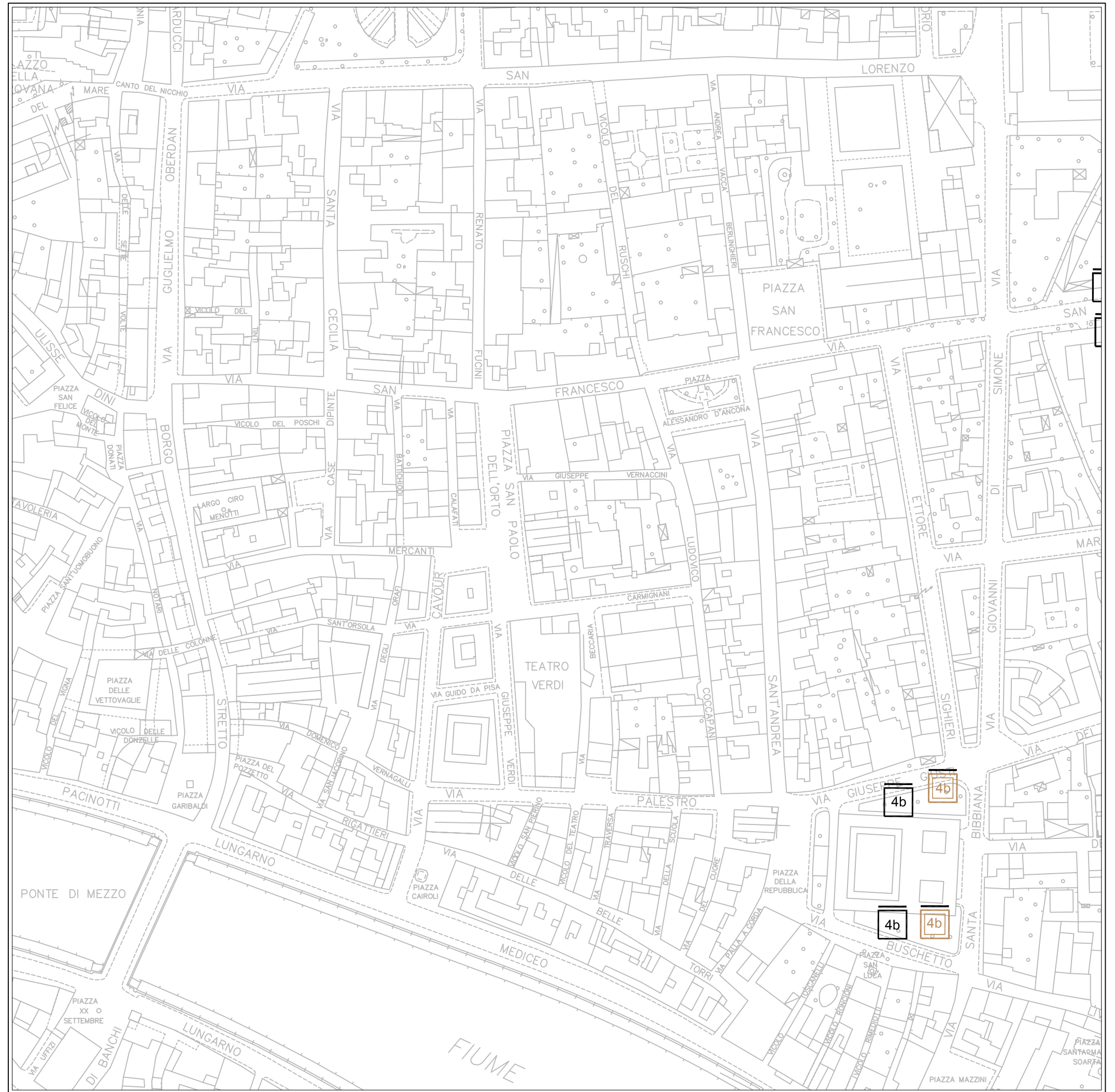
POSTER

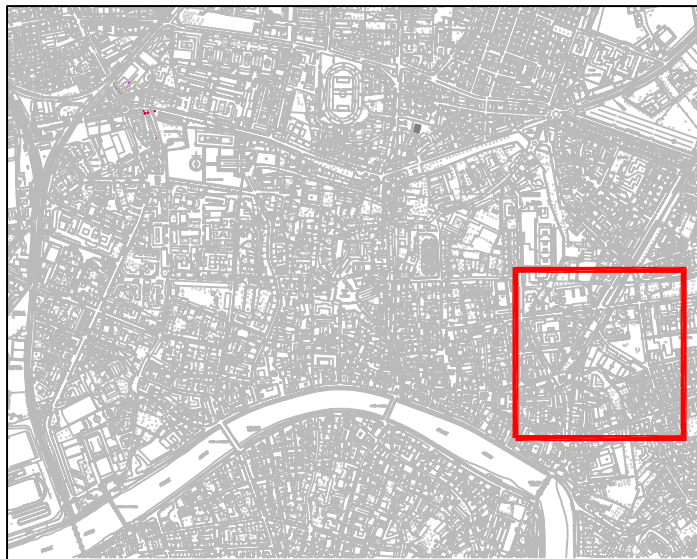
-  Commerciali

CARTELLI PUBBLICITARI

-  Paline
-  Stendardi
-  Poster

- n Numero moduli
- m Monofacciale
- b Bifacciale
- Parallelo Asse Strada
- ⊥ Ortogonale Asse Strada





(A1 – a7) ZONA CENTRO STORICO

LEGENDA

STENDARDI

- nb Commerciali
- Publica Utilità
- Avvisi Funebri

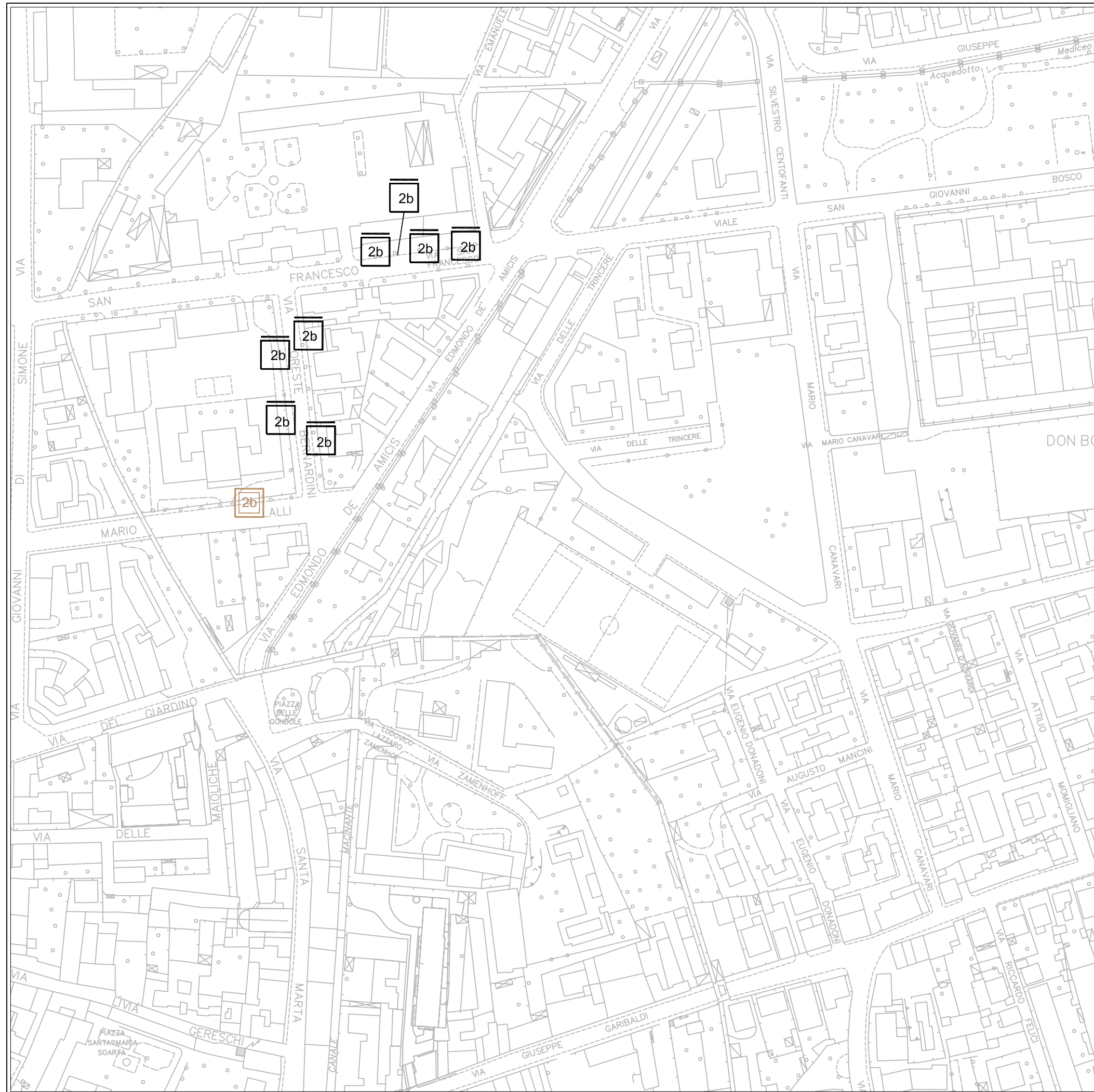
POSTER

- Commerciali

CARTELLI PUBBLICITARI

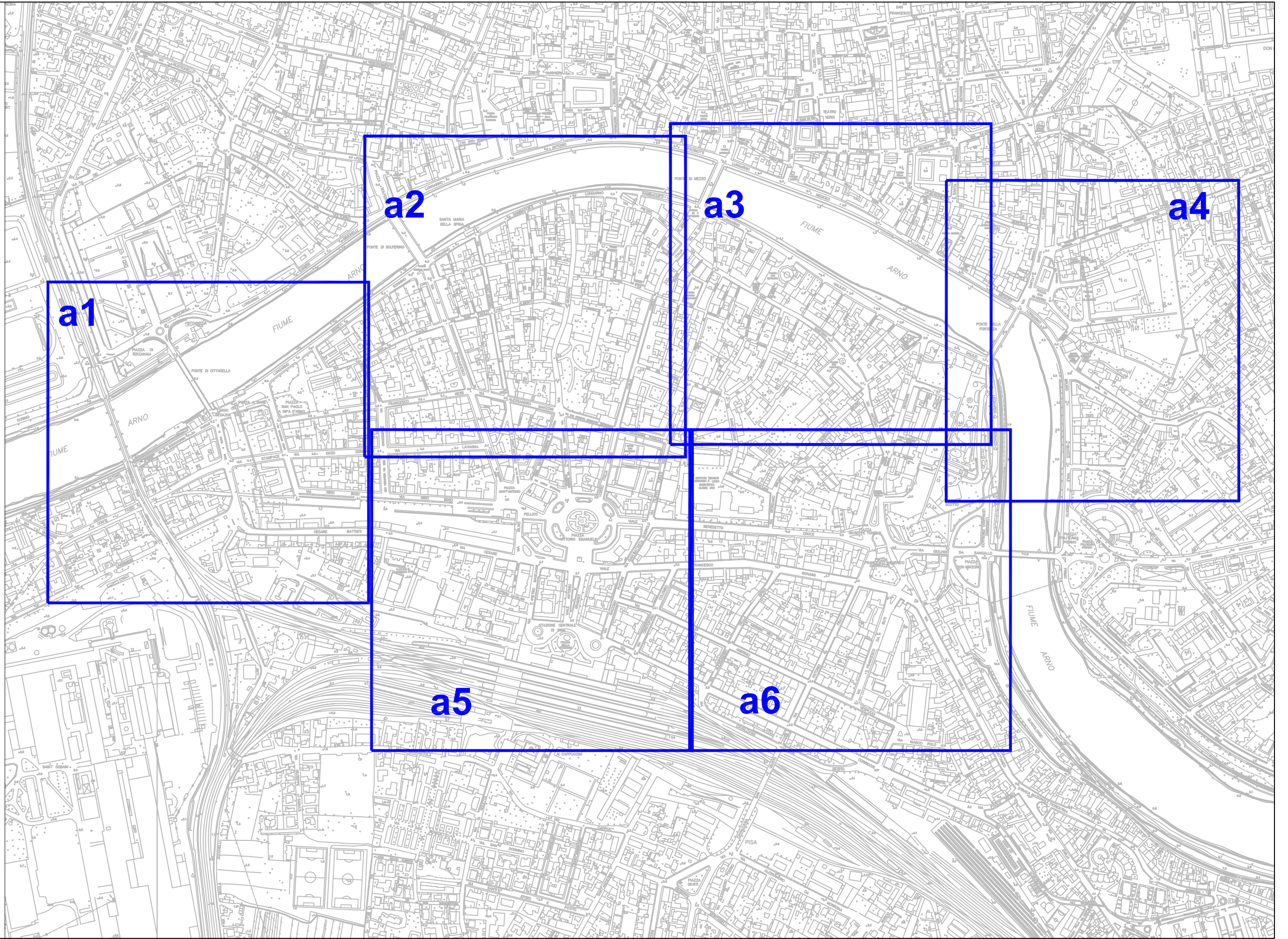
- Paline
- Stendardi
- Poster

- n Numero moduli
- m Monofacciale
- b Bifacciale
- Parallelo Asse Strada
- ⊥ Ortogonale Asse Strada



(A2) ZONA CENTRO STORICO

(quadro di unione)



ZONA CENTRO STORICO A2

PUBBLICHE AFFISSIONI

STENDARDI																	POSTER							
impianti	Commerciali								Pubblica Utilità								Avvisi Funebri				Commerciali			
	monofacciali 140x100 e 140x200				bifacciali 140x100 e 140 x200				monofacciali 140x100 e 140x200				bifacciali 140x100 e 140 x200				monofacciali 70X100		bifacciali 70X100		monofacciali 600X300		bifacciali 600X300	
modulo	70 x100								70 x100								70x50				70x100			
	2 o 4 moduli				4 o 8 moduli				2 o 4 moduli				4 o 8 moduli				2 moduli		4 moduli		24 moduli		48 moduli	
zona	impianti	moduli 2m	impianti	moduli 4m	impianti	moduli 2b	impianti	moduli 4b	impianti	moduli 2m	impianti	moduli 4m	impianti	moduli 2b	impianti	moduli 4b	impianti	moduli 2m	impianti	moduli 2b	impianti	moduli 24 (m)	impianti	moduli 48 (m)
A2-a1	3	6	7	28	3	12	0	0	1	2	1	4	0	0	0	0	1	2	0	0	0	0	0	0
A2-a2	0	0	0	0	9	36	0	0	0	0	0	0	6	24	0	0	2	4	0	0	0	0	0	0
A2-a3	0	0	1	4	0	0	1	8	0	0	1	4	0	0	0	0	2	4	1	4	0	0	0	0
A2-a4	0	0	0	0	0	0	0	0	0	0	0	0	0	0	0	0	0	0	0	0	0	0	0	0
A2-a5	0	0	0	0	5	20	2	16	0	0	0	0	0	0	1	8	2	4	0	0	0	0	0	0
A2-a6	0	0	0	0	2	8	18	144	0	0	0	0	0	0	3	24	0	0	0	0	0	0	0	0
TOTALE	3	6	8	32	19	76	21	168	1	2	2	8	6	24	4	32	7	14	1	4	0	0	0	0

totale stendardi commerciali	51	totale stendardi Pubblica Utilità	13	totale stendardi Funebri	8	totale Poster Commerciali	0
totale MODULI stendardi commerciali	282	totale MODULI stendardi Pubblica Utilità	66	totale MODULI stendardi Funebri	18	totale MODULI Poster Commerciali	0

CARTELLI PUBBLICITARI

impianti	paline				Stendardi								Poster			
	monofacciali 70X100		bifacciali 70x100		monofacciali 140x100 e 140x200				bifacciali 140x100 e 140 x200				monofacciali 600X300		bifacciali 600X300	
modulo	70x100				70x100				70x100				70x100			
	1 modulo		2 moduli		2 o 4 moduli 70x100				4 o 8 moduli 70x100				24 moduli		48 moduli	
zona	impianti	moduli 1m	impianti	moduli 1b	impianti	moduli 2m	impianti	moduli 4m	impianti	moduli 2b	impianti	moduli 4b	impianti	moduli 24 (m)	impianti	moduli 48 (m)
A2-a1	0		0		0		0		0		0		0		0	
A2-a2	0		0		0		0		0		0		0		0	
A2-a3	0		0		0		0		0		0		0		0	
A2-a4	0		0		0		0		0		0		0		0	
A2-a5	0		0		0		0		0		0		0		0	
A2-a6	0		0		0		0		0		0		0		0	
A2-a6	0		0		0		0		0		0		0		0	
TOTALE	0	0	0	0	0	0	0	0	0	0	0	0	0	0	0	0




totale Paline	0	totale stendardi Cartelli Pubblicitari	0	totale Poster Cartelli Pubblicitari	0
totale MODULI Paline	0	totale MODULI stendardi Cartelli Pubblicitari	0	totale MODULI Poster Cartelli Pubblicitari	0



(A2 - a1) ZONA CENTRO STORICO

LEGENDA




STENDARDI

-  Commerciali
-  Pubblica Utilità
-  Avvisi Funebri

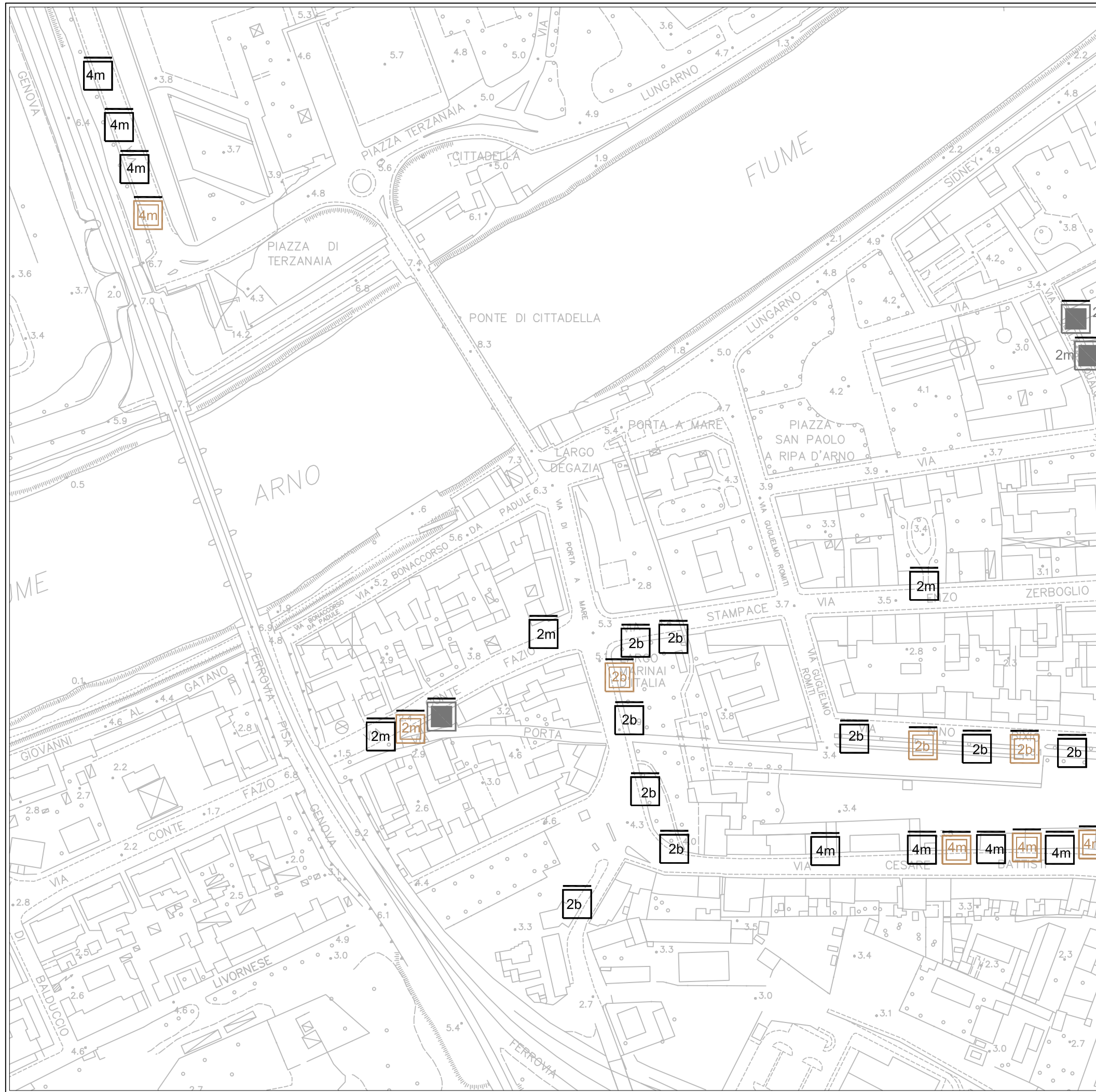
POSTER

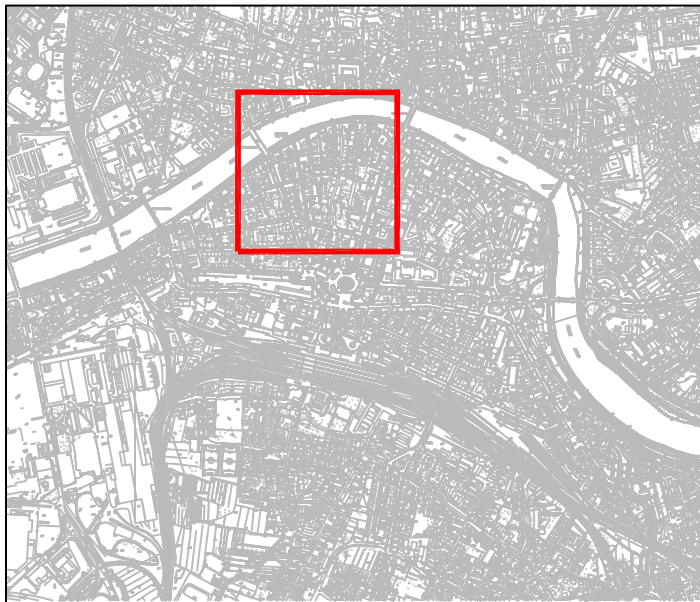
-  Commerciali

CARTELLI PUBBLICITARI

-  Paline
-  Stendardi
-  Poster

- n Numero moduli
- m Monofacciale
- b Bifacciale
- Parallelo Asse Strada
- ⊥ Ortogonale Asse Strada








(A2 - a2) ZONA CENTRO STORICO

LEGENDA




STENDARDI

-  Commerciali
-  Pubblica Utilità
-  Avvisi Funebri

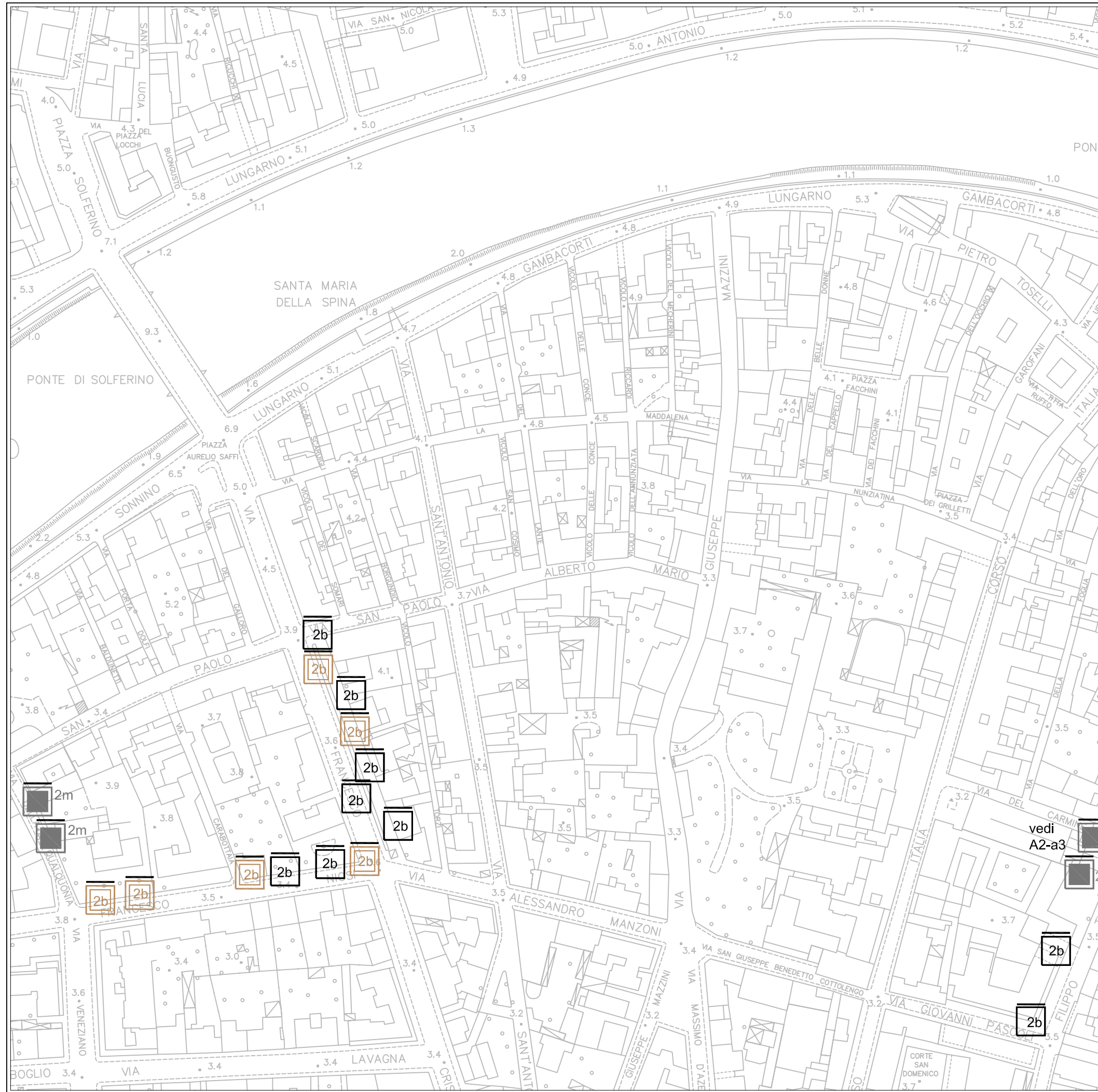
POSTER

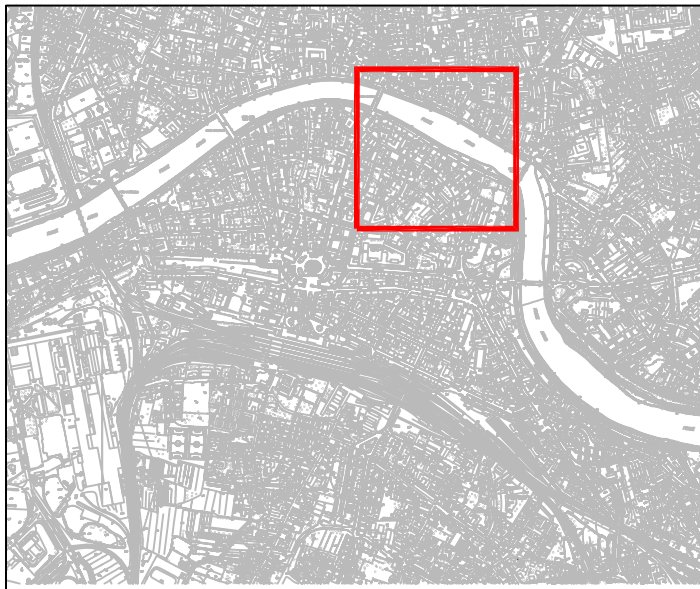
-  Commerciali

CARTELLI PUBBLICITARI

-  Paline
-  Stendardi
-  Poster

- n Numero moduli
- m Monofacciale
- b Bifacciale
- Parallelo Asse Strada
- ⊥ Ortogonale Asse Strada








(A2 - a3) ZONA CENTRO STORICO



LEGENDA




STENDARDI

-  Commerciali
-  Pubblica Utilità
-  Avvisi Funebri

POSTER

-  Commerciali

CARTELLI PUBBLICITARI

-  Paline
-  Stendardi
-  Poster

- n Numero moduli
- m Monofacciale
- b Bifacciale
- Parallelo Asse Strada
- ⊥ Ortogonale Asse Strada






(A2 - a4) ZONA CENTRO STORICO



LEGENDA




STENDARDI

-  Commerciali
-  Pubblica Utilità
-  Avvisi Funebri

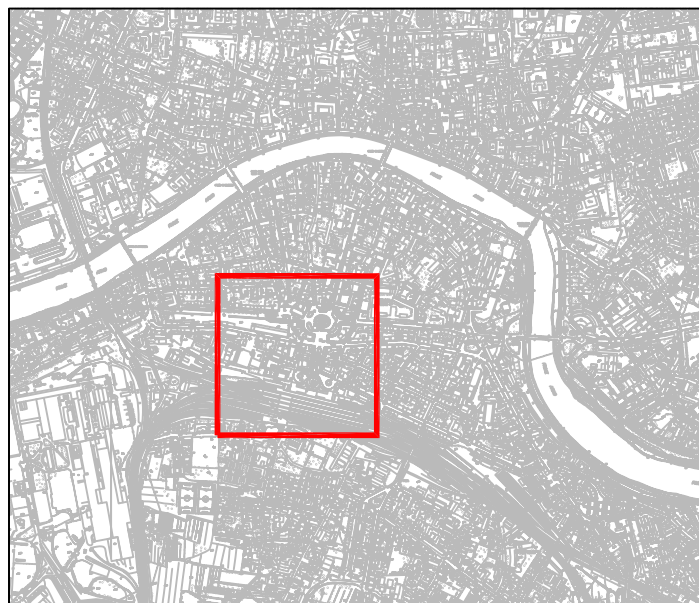
POSTER

-  Commerciali

CARTELLI PUBBLICITARI

-  Palline
-  Stendardi
-  Poster

- n Numero moduli
- m Monofacciale
- b Bifacciale
- Parallelo Asse Strada
- ⊥ Ortogonale Asse Strada



(A2 - a5) ZONA CENTRO STORICO

LEGENDA

STENDARDI

- nb Commerciali
- Pubblica Utilità
- Avvisi Funebri

POSTER

- / Commerciali

CARTELLI PUBBLICITARI

- Paline
- Stendardi
- X Poster

- n Numero moduli
- m Monofacciale
- b Bifacciale
- Parallelo Asse Strada
- ⊥ Ortogonale Asse Strada





(A2 - a6) ZONA CENTRO STORICO

LEGENDA

STENDARDI

- nb Commerciali
- Pubblica Utilità
- Avvisi Funebri

POSTER

- / Commerciali

CARTELLI PUBBLICITARI

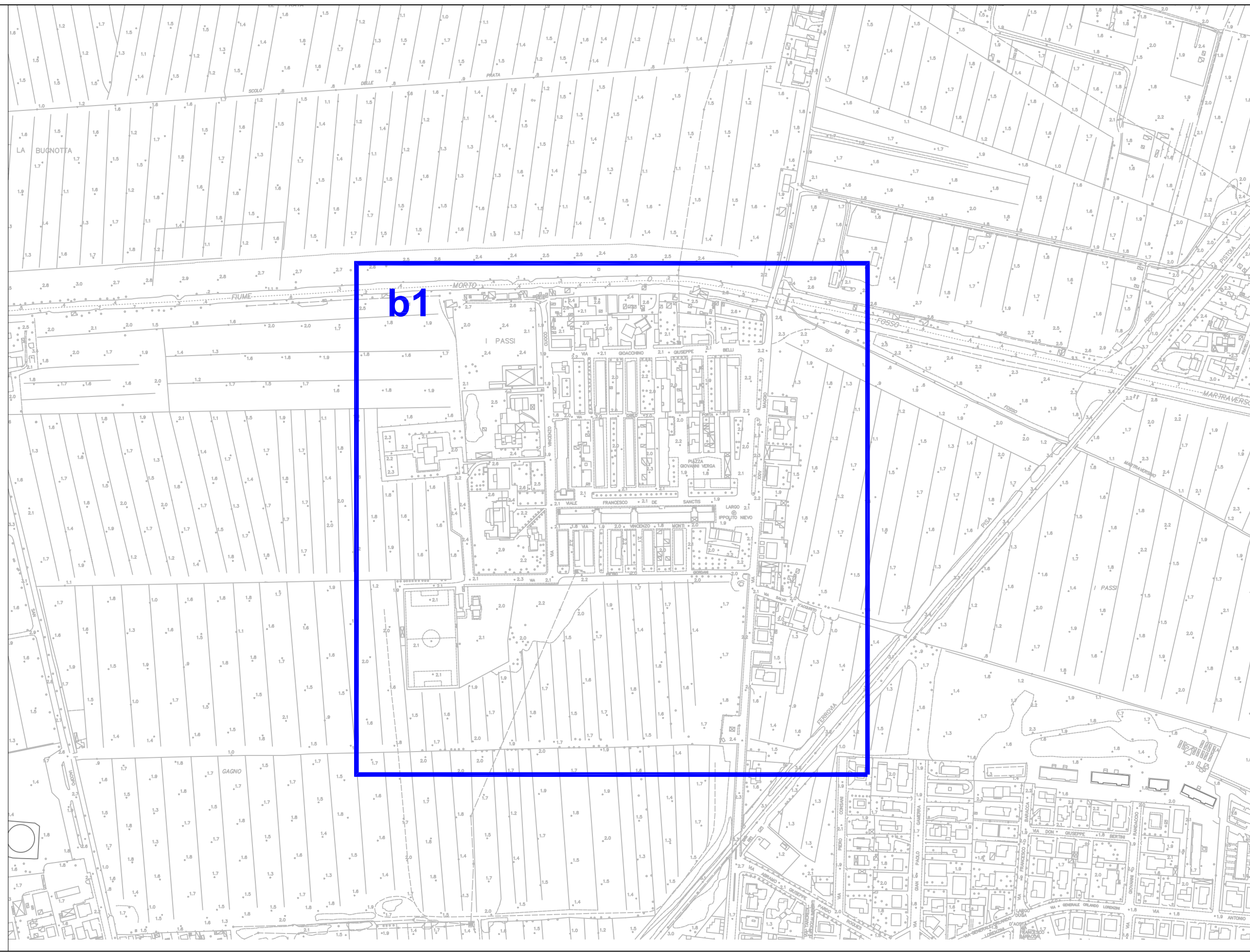
- Paline
- Stendardi
- × Poster

- n Numero moduli
- m Monofacciale
- b Bifacciale
- Parallelo Asse Strada
- ⊥ Ortogonale Asse Strada



(B) ZONA I PASSI

(quadro di unione)



ZONA I PASSI B

PUBBLICHE AFFISSIONI

		Standardi														POSTER								
		Commerciali				Pubblica Utilità				Avvisi Funebri				Commerciali										
impianti	monofacciali 140x100 e 140x200		bifacciali 140x100 e 140 x200		monofacciali 140x100 e 140x200		bifacciali 140x100 e 140 x200		monofacciali 70X100		bifacciali 70X100		monofacciali 600X300		bifacciali 600X300									
modulo	70 x100				70 x100				70x50				70x100											
	2 o 4 moduli		4 o 8 moduli		2 o 4 moduli		4 o 8 moduli		2 moduli		4 moduli		24 moduli		48 moduli									
zona	impianti	moduli 2m	impianti	moduli 4m	impianti	2b	impianti	4b	impianti	2m	impianti	4m	impianti	2b	impianti	4b	impianti	2m	impianti	2b	impianti	24 (m)	impianti	48 (b)
B-b1	0	0	0	0	0	0	13	104	0	0	0	0	0	0	3	24	0	0	2	8	0	0	0	0
TOTALE	0	0	0	0	0	0	13	104	0	0	0	0	0	0	3	24	0	0	2	8	0	0	0	0

totale standardi commerciali	13	totale standardi Pubblica Utilità	25	totale standardi Funebri	2	totale Poster Commerciali	0
totale MODULI standardi commerciali	104	totale MODULI standardi Pubblica Utilità	24	totale MODULI standardi Funebri	8	totale MODULI Poster Commerciali	0

CARTELLI PUBBLICITARI

		paline		Standardi								Poster				
impianti	monofacciali 70X100	bifacciali 70x100	monofacciali 140x100 e 140x200				bifacciali 140x100 e 140 x200				monofacciali 600X300	bifacciali 600X300				
modulo	70x100		70x100								70x100					
	1 modulo	2 moduli	2 o 4 moduli 70x100				4 o 8 moduli 70x100				24 moduli	48 moduli				
zona	impianti	1m	impianti	1b	impianti	2m	impianti	4m	impianti	2b	impianti	4b	impianti	24m	impianti	48 (b)
B-b1	0	0	0	0	0	0	0	0	0	0	0	0	0	0	0	0
TOTALE	0	0	0	0	0	0	0	0	0	0	0	0	0	0	0	0

totale Paline	0	totale standardi Cartelli Pubblicitari	0	totale Poster Cartelli Pubblicitari	0
totale MODULI Paline	0	totale MODULI standardi Cartelli Pubblicitari	0	totale MODULI Poster Cartelli Pubblicitari	0



(B - b1) ZONA I PASSI

LEGENDA

STENDARDI

- nb Commerciali
- Pubblica Utilità
- Avvisi Funebri

POSTER

- Commerciali

CARTELLI PUBBLICITARI

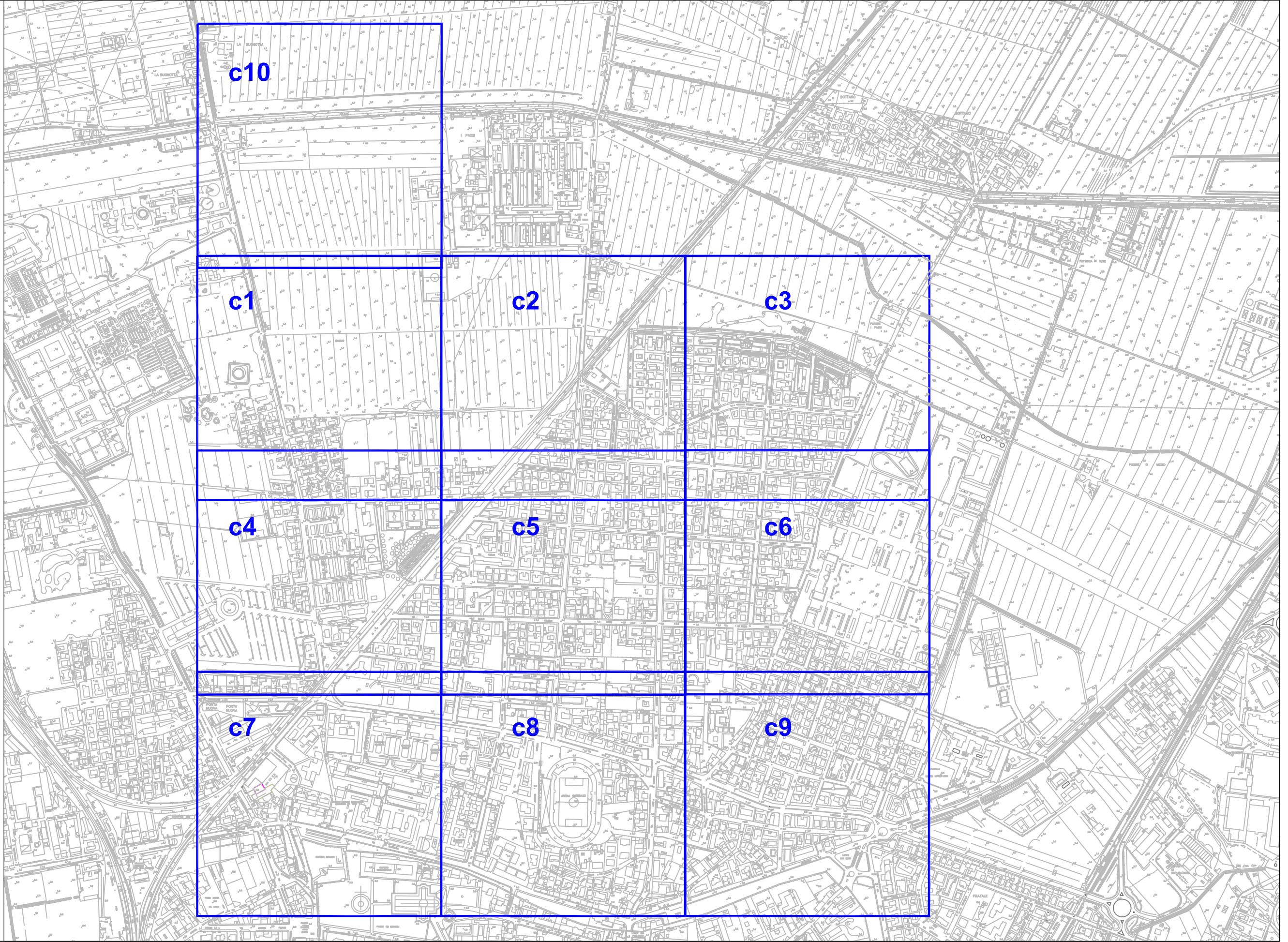
- Paline
- Stendardi
- Poster

- n Numero moduli
- m Monofacciale
- b Bifacciale
- Parallelo Asse Strada
- ⊥ Ortogonale Asse Strada



(C) ZONA PORTA A LUCCA - GAGNO

(quadro di unione)



ZONA PORTA A LUCCA C

PUBBLICHE AFFISSIONI

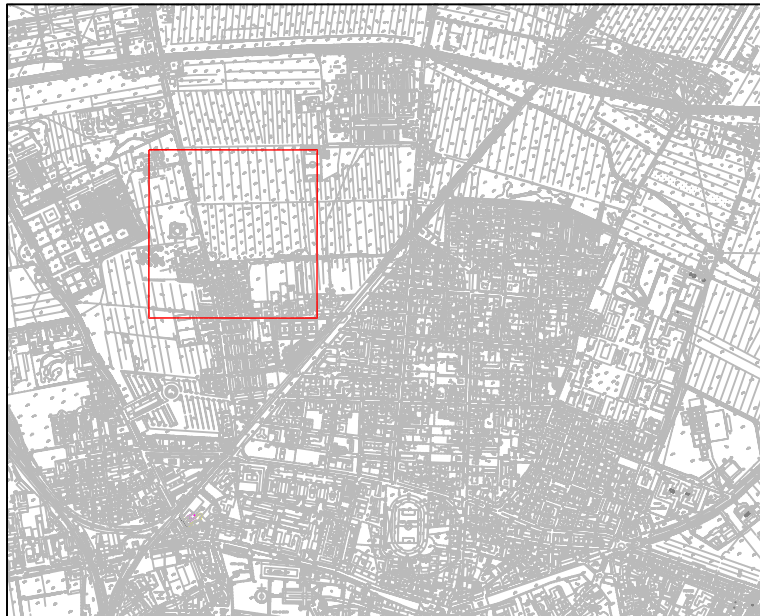
		STENDARDI														POSTER								
		Commerciali				Pubblica Utilità				Avvisi Funebri				Commerciali										
impianti		monofacciali 140x100 e 140x200		bifacciali 140x100 e 140 x200		monofacciali 140x100 e 140x200		bifacciali 140x100 e 140 x200		monofacciali 70X100		bifacciali 70X100		monofacciali 600X300		bifacciali 600X300								
modulo		70 x100				70 x100				70x50				70x100										
		2 o 4 moduli		4 o 8 moduli		2 o 4 moduli		4 o 8 moduli		2 moduli		4 moduli		24 moduli		48 moduli								
zona	impianti	moduli 2m	impianti	moduli 4m	impianti	moduli 2b	impianti	moduli 4b	impianti	moduli 2m	impianti	moduli 4m	impianti	moduli 2b	impianti	moduli 4b	impianti	moduli 2m	impianti	moduli 2b	impianti	moduli 24m	impianti	moduli 48m
C-c1	0	0	0	0	0	0	3	24	0	0	0	0	0	0	0	0	0	0	0	0	0	0	0	0
c-c2	0	0	0	0	7	28	3	24	0	0	0	0	5	20	2	16	0	0	1	4	0	0	0	0
C-c3	0	0	0	0	4	16	0	0	0	0	0	0	0	0	0	0	0	0	0	0	0	0	0	
C-c4	0	0	0	0	5	20	8	64	0	0	0	0	0	0	0	0	0	0	0	0	0	0	0	
C-c5	0	0	0	0	16	64	2	16	0	0	0	0	7	28	0	0	0	0	3	12	0	0	0	0
C-c6	0	0	0	0	10	40	0	0	0	0	0	0	4	16	0	0	0	0	2	8	0	0	0	0
C-c7	0	0	3	12	7	28	6	48	1	2	1	4	2	8	3	24	2	4	1	4	0	0	0	0
C-c8	0	0	3	12	9	36	5	40	1	2	0	0	2	8	4	32	2	4	1	4	0	0	0	0
C-c9	0	0	0	0	0	0	8	64	0	0	0	0	0	0	6	48	0	0	3	12	0	0	0	0
C-c10	0	0	0	0	0	0	0	0	0	0	0	0	0	0	0	0	0	0	0	0	0	0	0	0
TOTALE	0	0	6	24	58	232	35	280	2	4	1	4	20	80	15	120	4	8	11	44	0	0	0	0

totale stendardi commerciali	99	totale stendardi Pubblica Utilità	38	totale stendardi Funebri	15	totale Poster Commerciali	0
totale MODULI stendardi commerciali	536	totale MODULI stendardi Pubblica Utilità	208	totale MODULI stendardi Funebri	52	totale MODULI Poster Commerciali	0

CARTELLI PUBBLICITARI

		paline		Stendardi								Poster				
impianti		monofacciali 70X100	bifacciali 70x100	monofacciali 140x100 e 140x200				bifacciali 140x100 e 140 x200				monofacciali 600X300		bifacciali 600X300		
modulo		70x100		70x100				70x100				70x100				
		1 modulo	2 moduli	2 o 4 moduli 70x100				4 o 8 moduli 70x100				24 moduli		48 moduli		
zona	impianti	moduli 1m	impianti	moduli 1b	impianti	moduli 2m	impianti	moduli 4m	impianti	moduli 2b	impianti	moduli 4b	impianti	moduli 24m	impianti	moduli 48m
C-c1	0	0	3	6	0	0	0	0	0	0	6	48	0	0	1	48
c-c2	0	0	3	6	0	0	0	0	0	0	0	0	0	0	0	0
C-c3	0	0	0	0	0	0	0	0	0	0	0	0	0	0	0	0
C-c4	0	0	0	0	0	0	0	0	0	0	3	24	0	0	0	0
C-c5	0	0	0	0	0	0	0	0	0	0	0	0	0	0	0	0
C-c6	0	0	0	0	0	0	0	0	0	0	0	0	0	0	0	0
C-c7	0	0	3	6	0	0	0	0	0	0	0	0	0	0	0	0
C-c8	0	0	10	20	0	0	0	0	0	0	0	0	2	48	0	0
C-c9	0	0	5	10	0	0	0	0	0	0	0	0	0	0	0	0
C-c10	0	0	2	4	0	0	0	0	0	0	4	32	0	0	0	0
TOTALE	0	0	26	52	0	0	0	0	0	0	13	104	2	48	1	48

totale Paline	26	totale stendardi Cartelli Pubblicitari	13	totale Poster Cartelli Pubblicitari	3
totale MODULI Paline	52	totale MODULI	104	totale MODULI Poster Cartelli Pubblicitari	96



(C-c1) ZONA PORTA A LUCCA-GAGNO

LEGENDA

STENDARDI

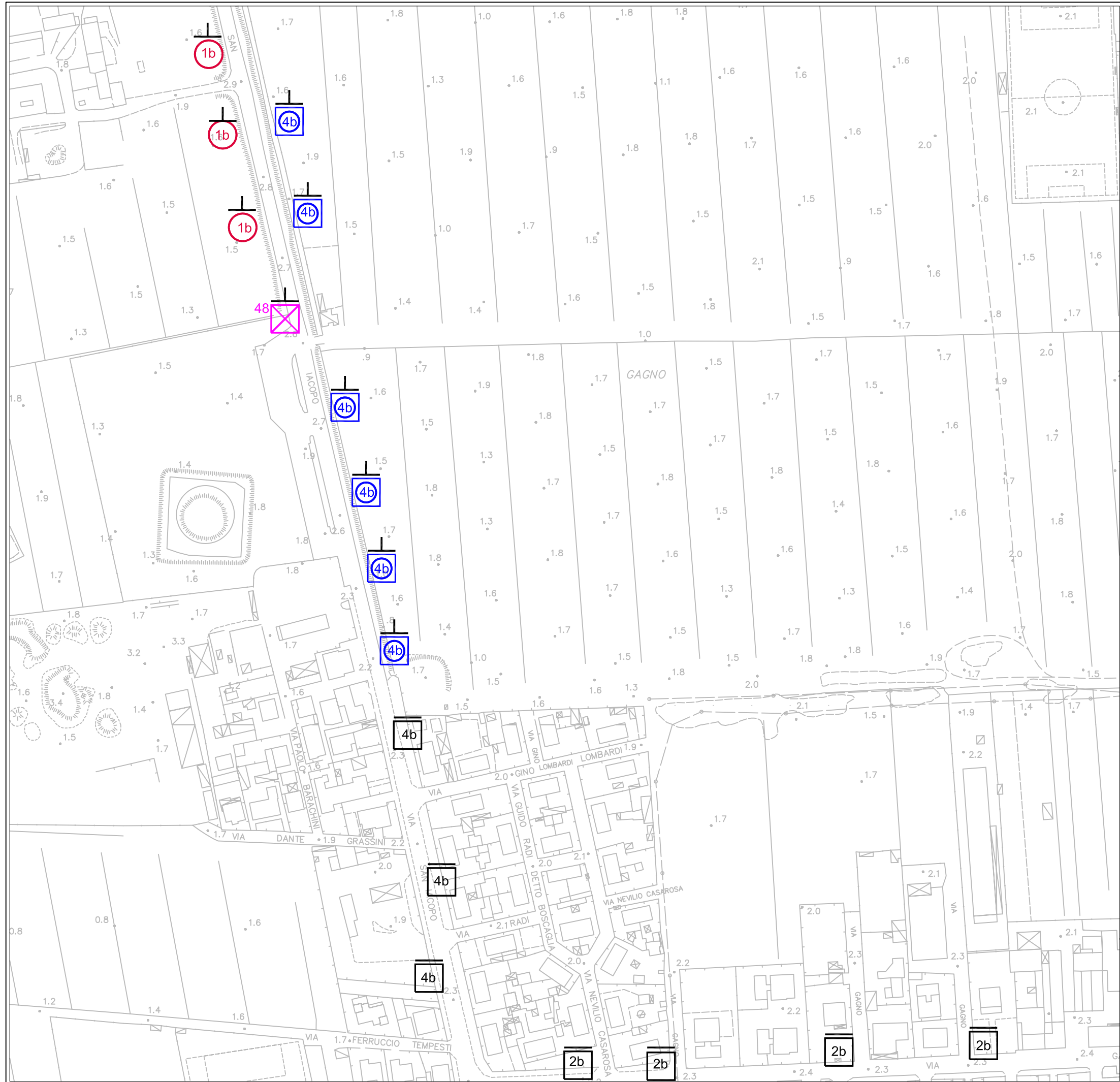
- nb Commerciali
- Pubblica Utilità
- Avvisi Funebri

POSTER

- / Commerciali

CARTELLI PUBBLICITARI

- Paline
 - Stendardi
 - X Poster
- n Numero moduli
- m Monofacciale
- b Bifacciale
- Parallelo Asse Strada
- ⊥ Ortogonale Asse Strada








(C-c2) ZONA PORTA A LUCCA-GAGNO

LEGENDA




STENDARDI

-  Commerciali
-  Pubblica Utilità
-  Avvisi Funebri

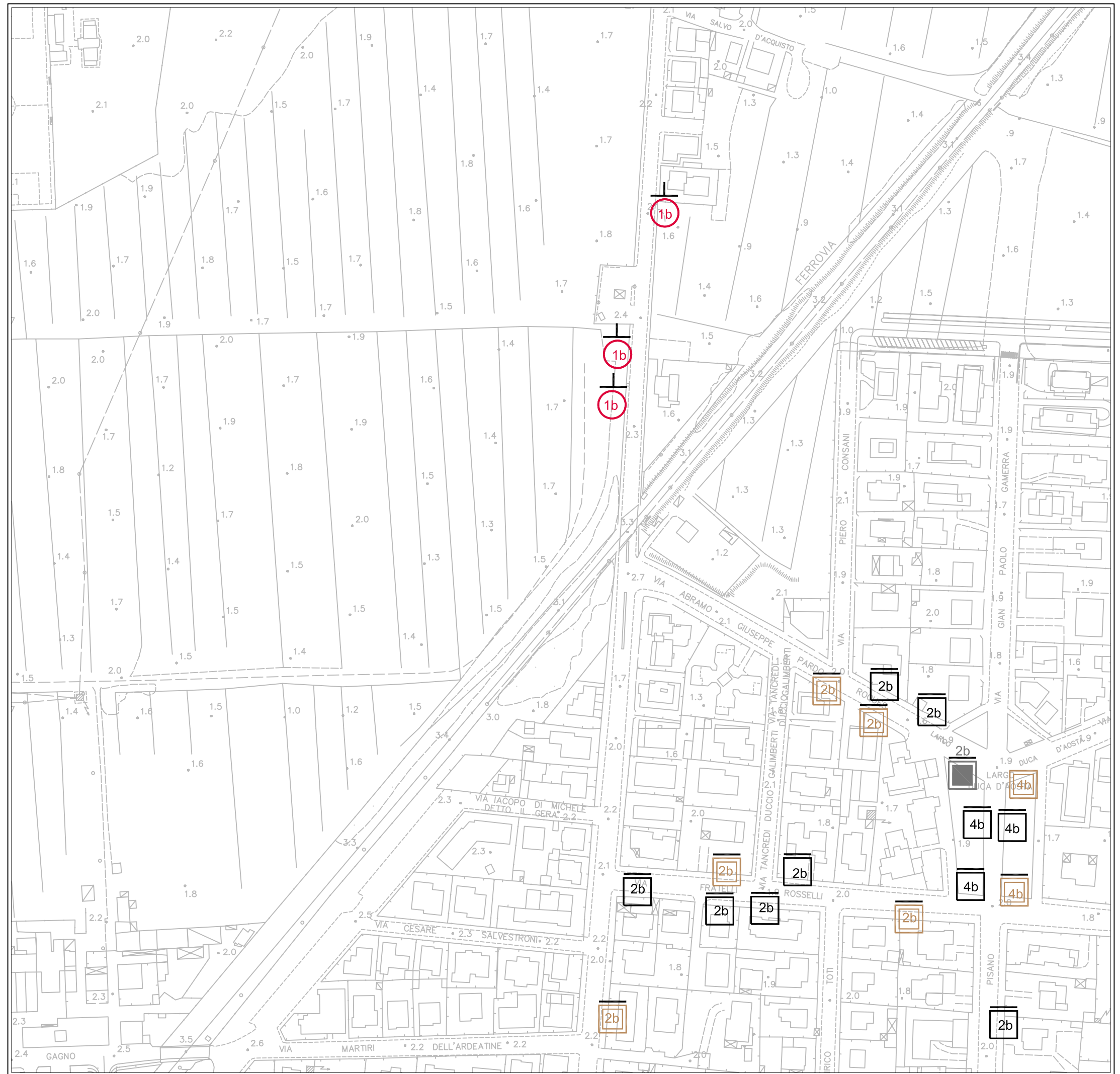
POSTER

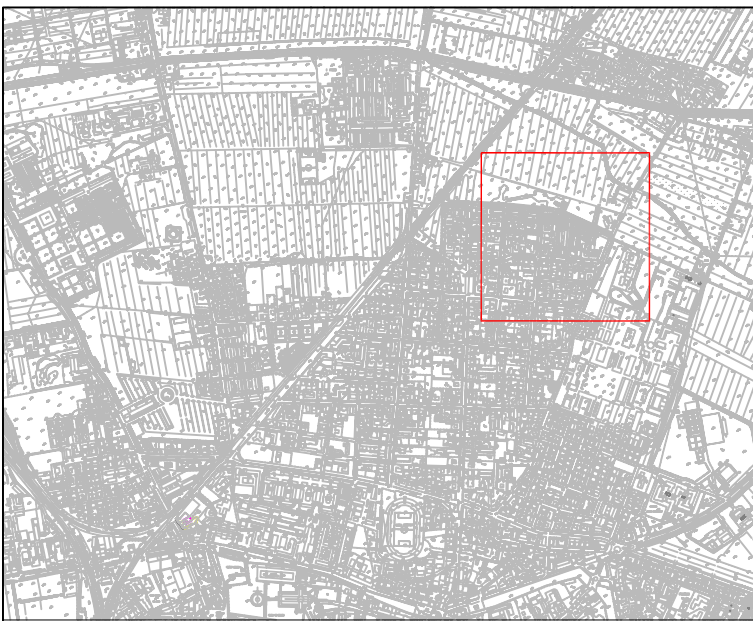
-  Commerciali

CARTELLI PUBBLICITARI

-  Paline
-  Stendardi
-  Poster

- n Numero moduli
- m Monofacciale
- b Bifacciale
- Parallelo Asse Strada
- ⊥ Ortogonale Asse Strada





(C-c3) ZONA PORTA A LUCCA-GAGNO

LEGENDA

STENDARDI



Commerciali



Pubblica Utilità



Avvisi Funebri

POSTER



Commerciali

CARTELLI PUBBLICITARI



Paline



Stendardi



Poster

n Numero moduli

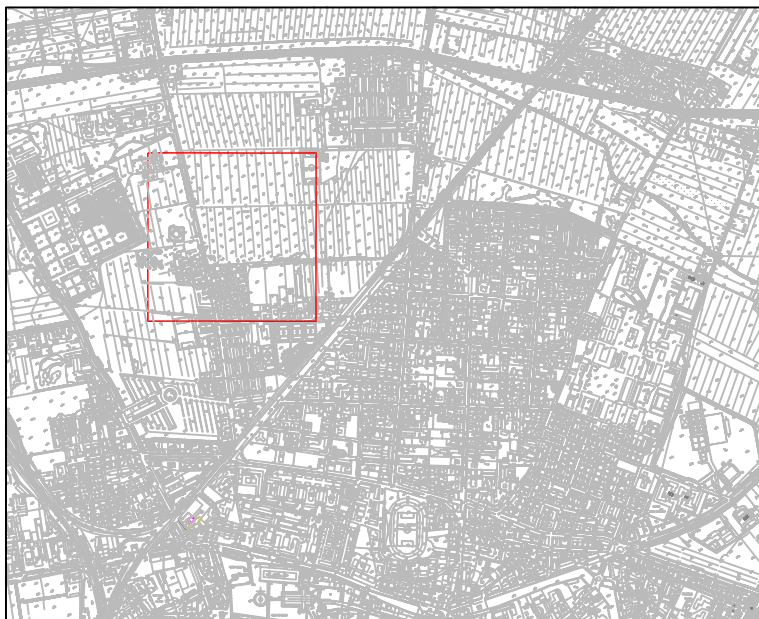
m Monofacciale

b Bifacciale

— Parallelo Asse Strada

⊥ Ortogonale Asse Strada





(C-c4) ZONA PORTA A LUCCA-GAGNO

LEGENDA

STENDARDI

- nb Commerciali
- Pubblica Utilità
- Avvisi Funebri

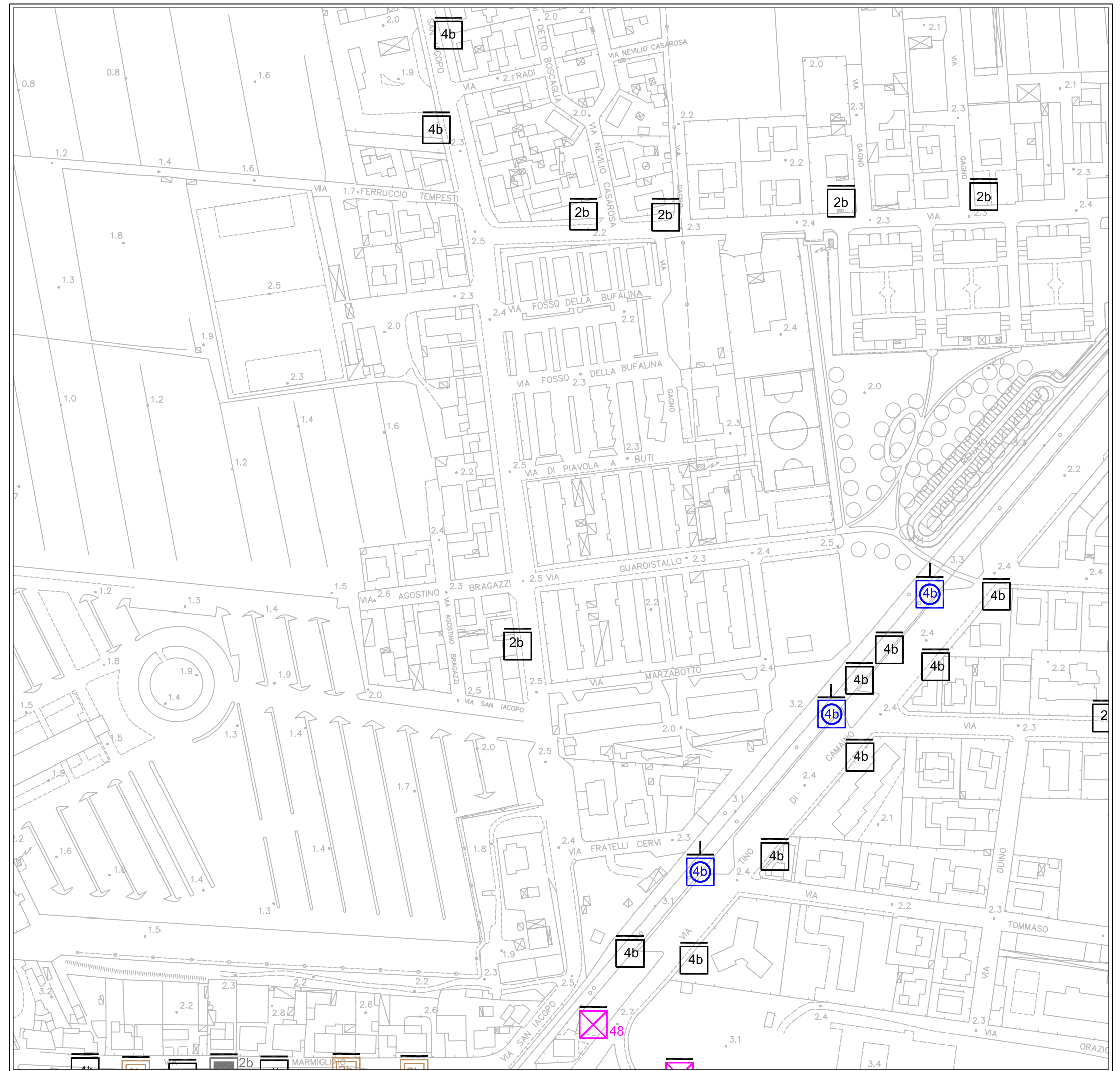
POSTER

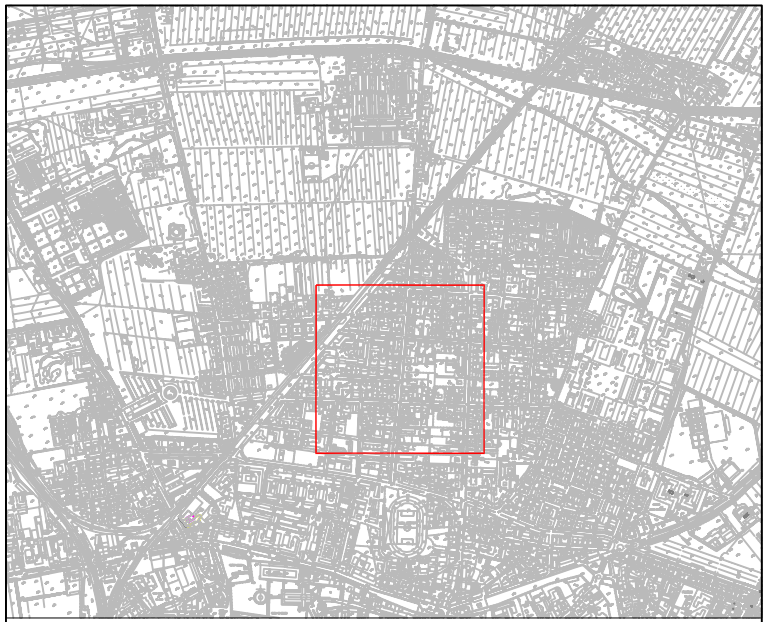
- / Commerciali

CARTELLI PUBBLICITARI

- Paline
- Stendardi
- X Poster

- n Numero moduli
- m Monofacciale
- b Bifacciale
- Parallelo Asse Strada
- ⊥ Ortogonale Asse Strada








(C-c5) ZONA PORTA A LUCCA–GAGNO

LEGENDA




STENDARDI

-  Commerciali
-  Pubblica Utilità
-  Avvisi Funebri

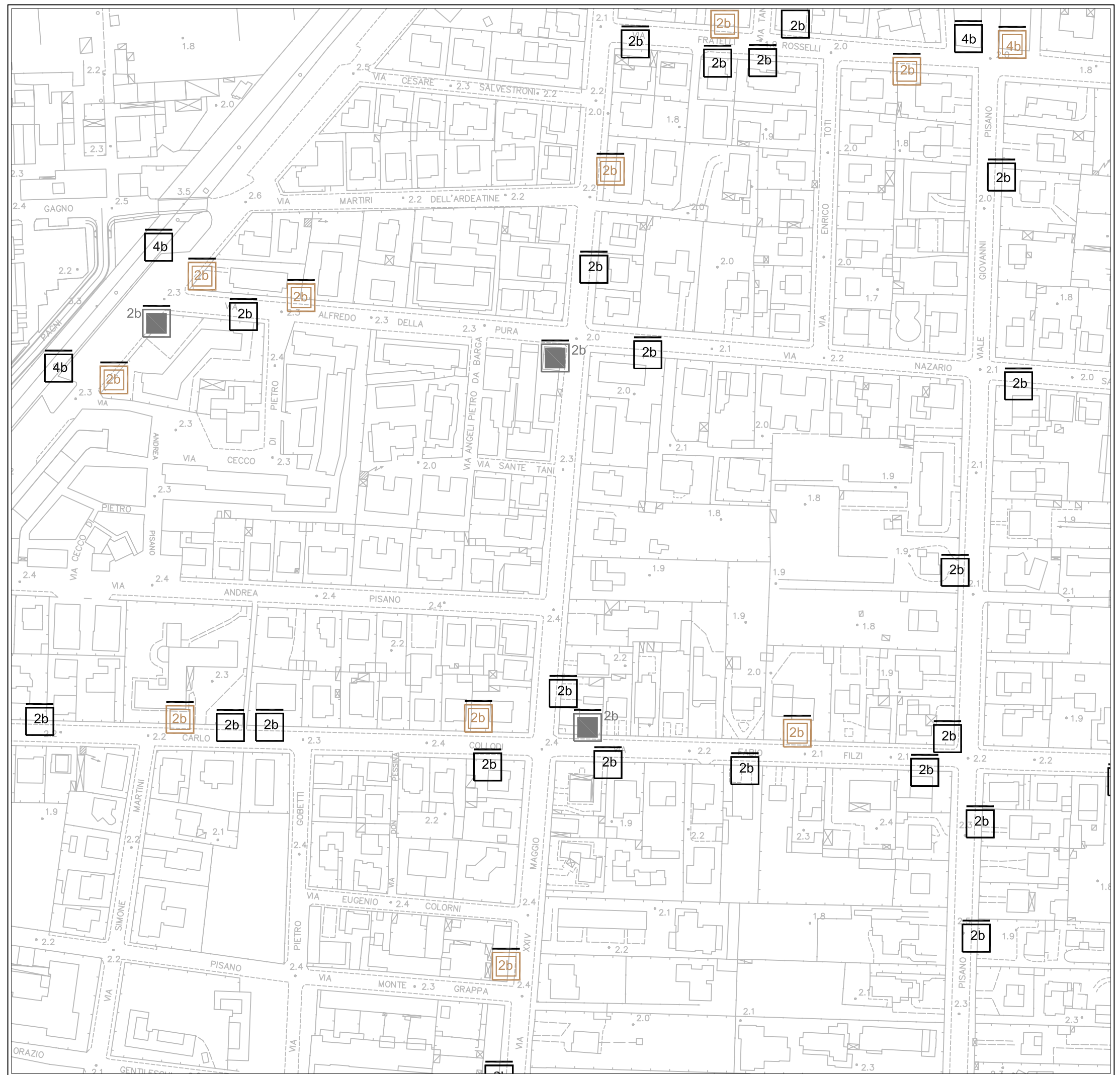
POSTER

-  Commerciali

CARTELLI PUBBLICITARI

-  Paline
-  Stendardi
-  Poster

- n Numero moduli
- m Monofacciale
- b Bifacciale
- Parallelo Asse Strada
- ┐ Ortogonale Asse Strada








(C-c6) ZONA PORTA A LUCCA-GAGNO



LEGENDA




STENDARDI

-  Commerciali
-  Pubblica Utilità
-  Avvisi Funebri

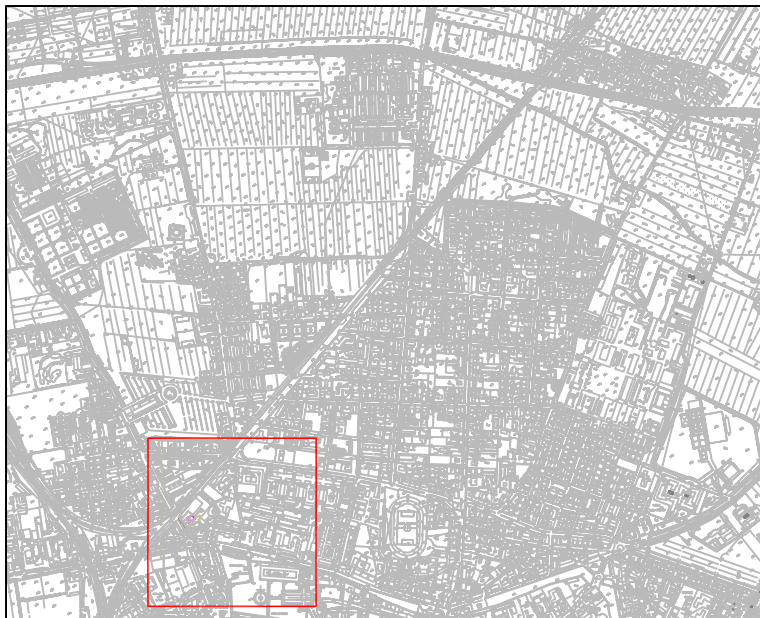
POSTER

-  Commerciali

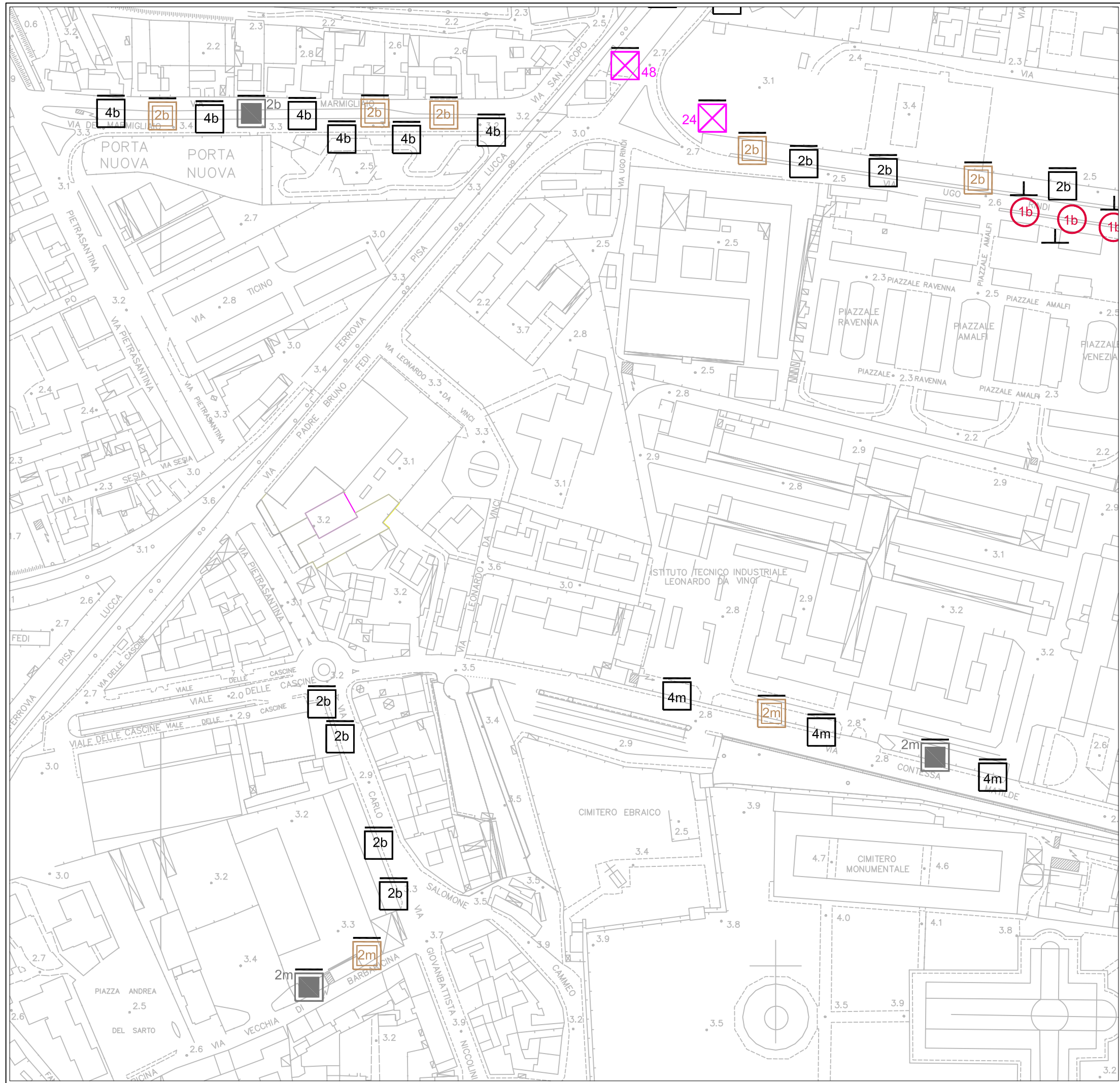
CARTELLI PUBBLICITARI

-  Paline
-  Stendardi
-  Poster

- n Numero moduli
- m Monofacciale
- b Bifacciale
- Parallelo Asse Strada
- ⊥ Ortogonale Asse Strada






(C-c7) ZONA PORTA A LUCCA-GAGNO



LEGENDA




STENDARDI

-  Commerciali
-  Pubblica Utilità
-  Avvisi Funebri

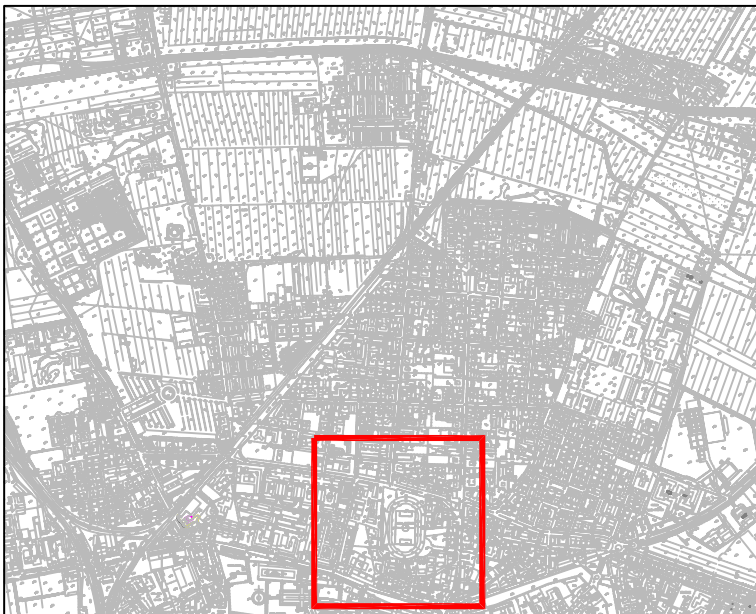
POSTER

-  Commerciali

CARTELLI PUBBLICITARI

-  Paline
-  Stendardi
-  Poster

- n Numero moduli
- m Monofacciale
- b Bifacciale
- Parallelo Asse Strada
- ⊥ Ortogonale Asse Strada



(C-c8) ZONA PORTA A LUCCA-GAGNO

LEGENDA

STENDARDI

- nb Commerciali
- Pubblica Utilità
- Avvisi Funebri

POSTER

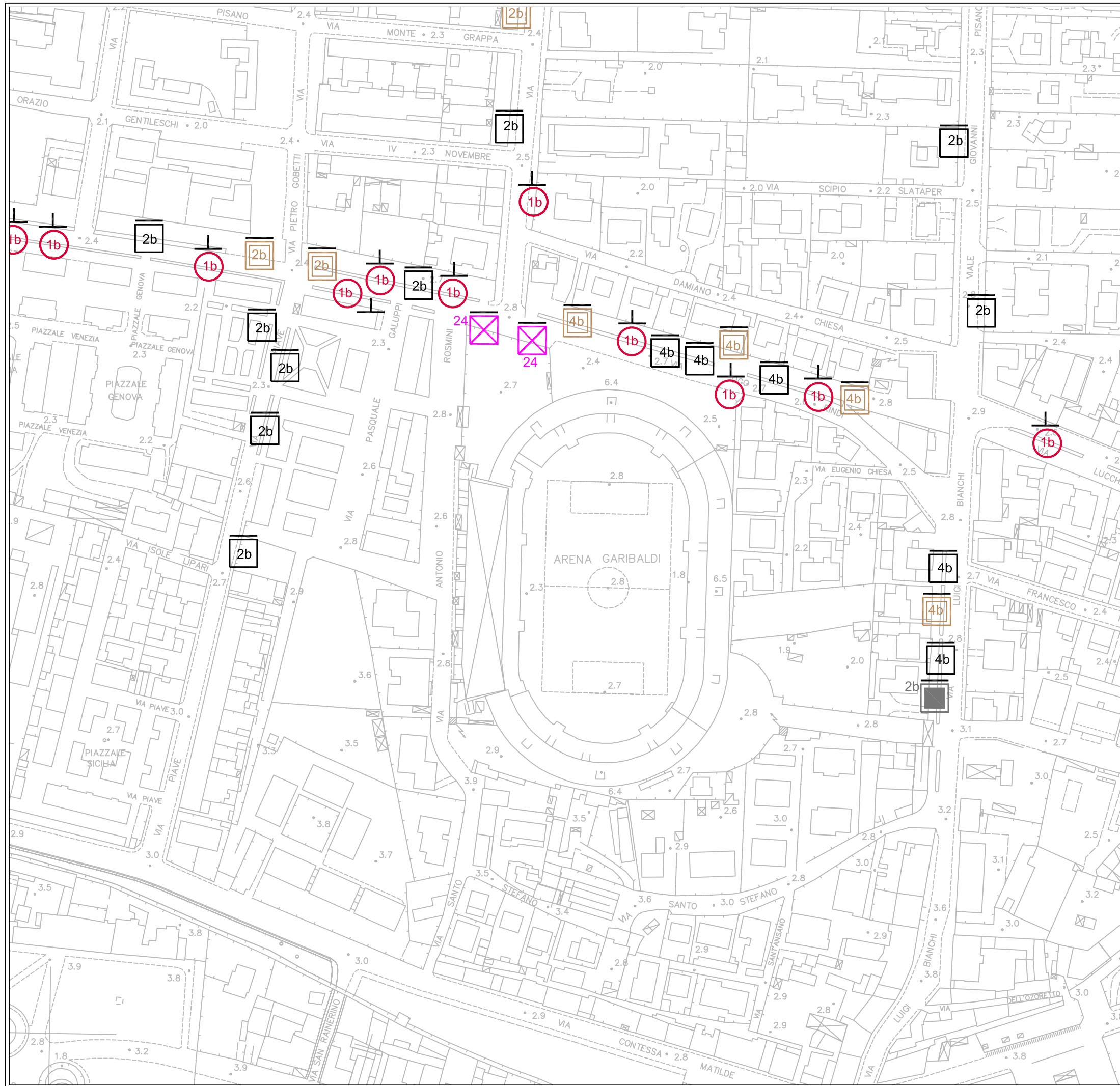
- Commerciali

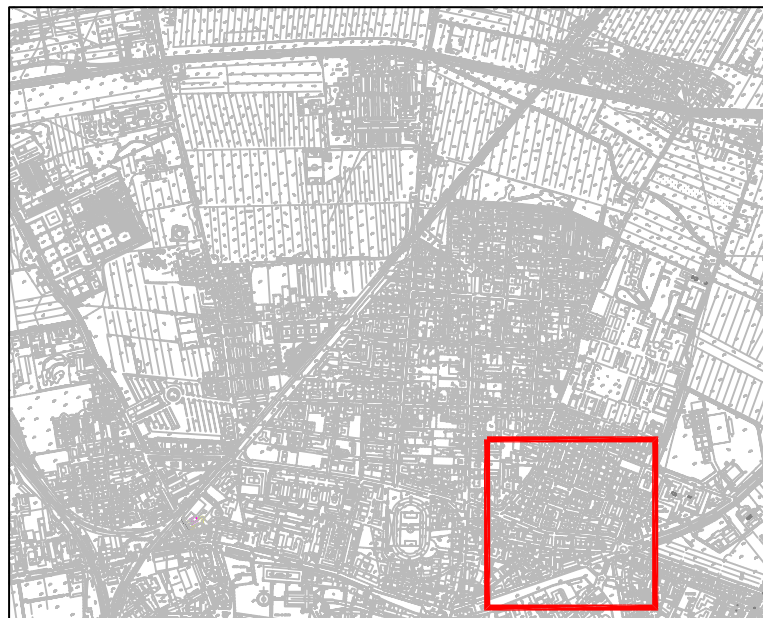
CARTELLI PUBBLICITARI

- Paline
- Stendardi
- Poster

- n Numero moduli
- m Monofacciale
- b Bifacciale

- Parallelo Asse Strada
- Ortogonale Asse Strada





(C-c9) ZONA PORTA A LUCCA-GAGNO

LEGENDA

STENDARDI

nb Commerciali

Publica Utilità

Avvisi Funebri

POSTER

Commerciali

CARTELLI PUBBLICITARI

Paline

Stendardi

Poster

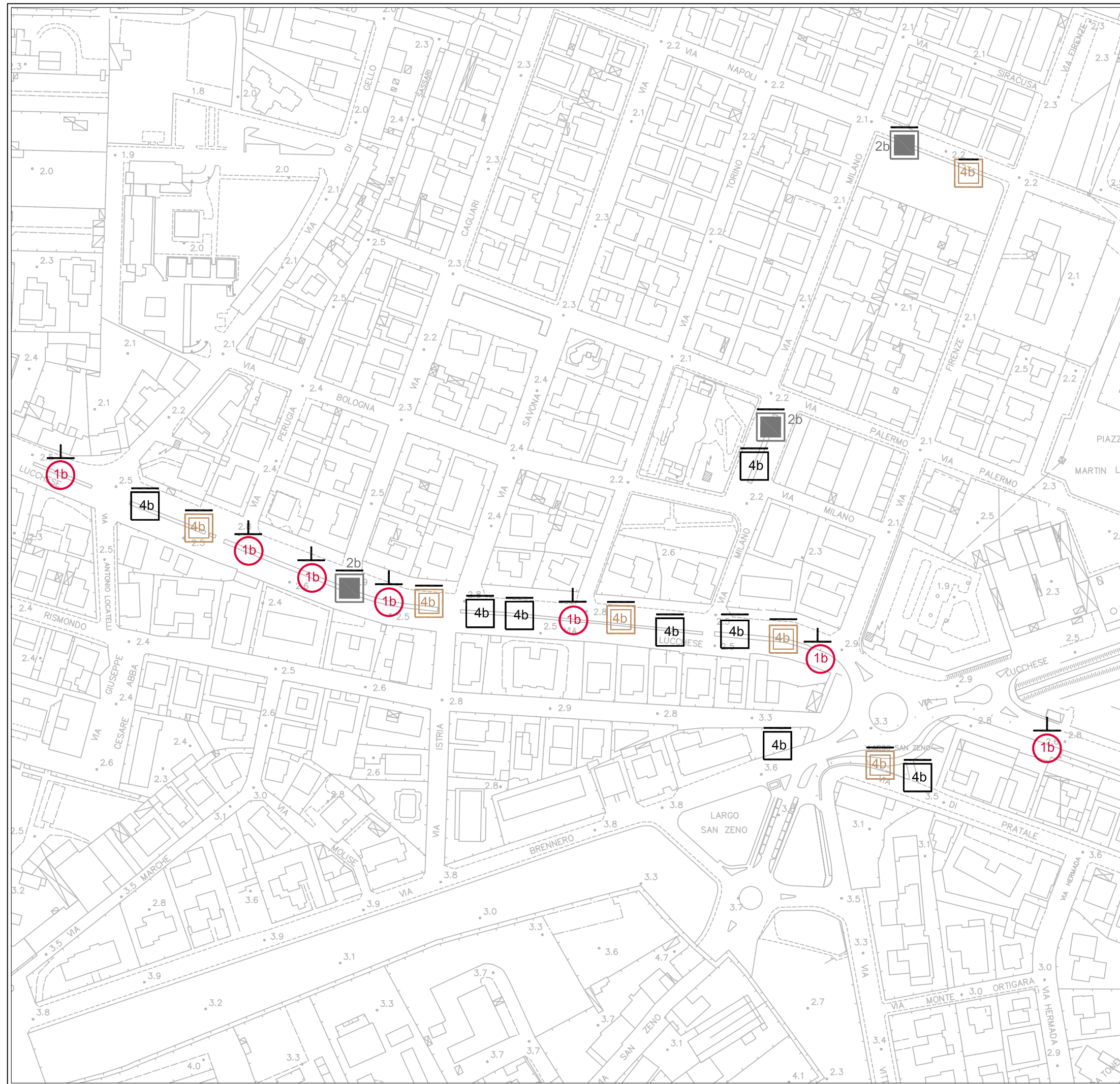
n Numero moduli

m Monofacciale

b Bifacciale

Parallelo Asse Strada

Ortagonale Asse Strada








(C-c10) ZONA PORTA A LUCCA-GAGNO



LEGENDA




STENDARDI

-  Commerciali
-  Pubblica Utilità
-  Avvisi Funebri



POSTER

-  Commerciali

CARTELLI PUBBLICITARI

-  Paline
-  Stendardi
-  Poster

- n Numero moduli
- m Monofacciale
- b Bifacciale

-  Parallelo Asse Strada
-  Ortogonale Asse Strada