



Zextras Carbonio

Guida rapida funzionalità base della web mail

Benvenuti su Carbonio.....	3
Riepilogo funzionalità di base.....	4
Anteprima messaggi.....	4
Ordinamento elenco mail.....	5
Visualizza/nascondi elenco cartelle.....	5
Compositore email.....	6
Dimensionare le colonne.....	6
Aprire mail su altra scheda.....	7
Ricerca base.....	8
Ricerca Avanzata.....	8
Scelta indirizzo email da cui inviare.....	9
Manuali online.....	9

Benvenuti su Carbonio

A partire dai prossimi giorni, la suite Zimbra verrà sostituita da Carbonio, una piattaforma moderna, veloce e facile da usare.

Carbonio offre un'interfaccia intuitiva, funzionalità avanzate e una migliore esperienza nella gestione quotidiana delle email.

Questa guida è pensata per aiutare ad orientarsi con le principali funzionalità della webmail e per familiarizzare con il prodotto.

Per ulteriori approfondimenti vedere la sezione “Manuale online”.

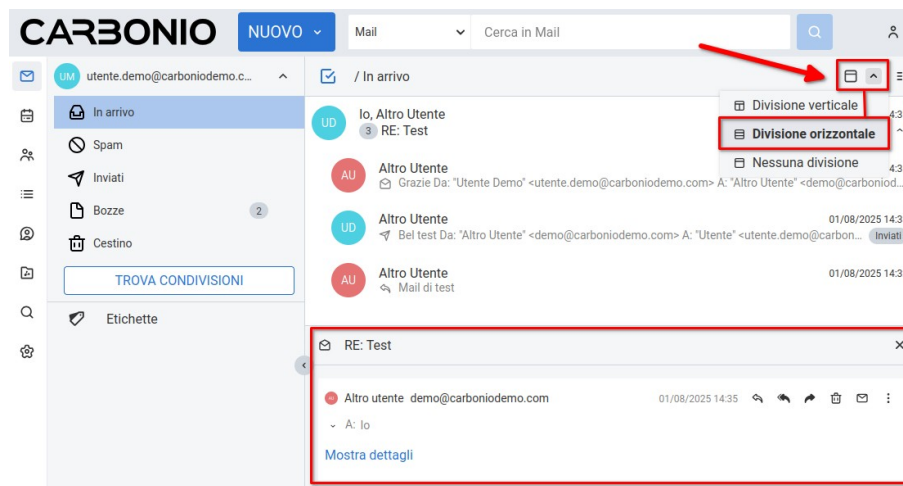
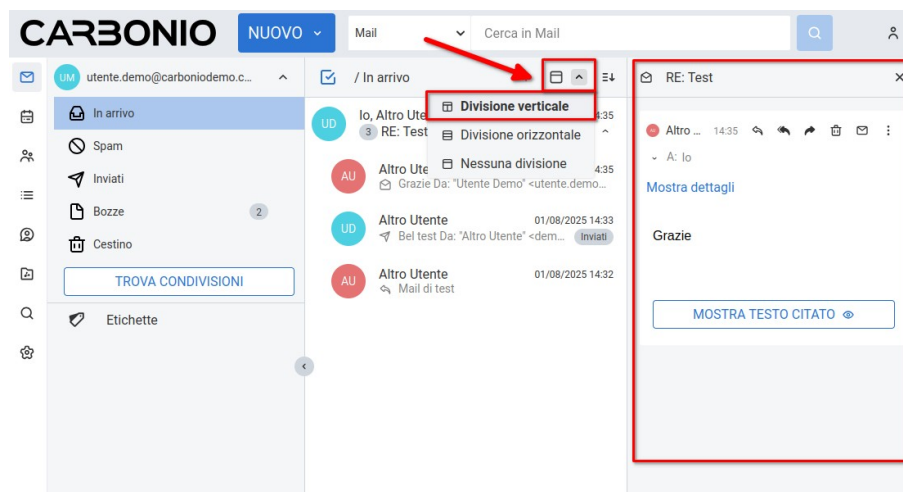
Tempo di lettura: **2 minuti**

Release: 25.3

Riepilogo funzionalità di base

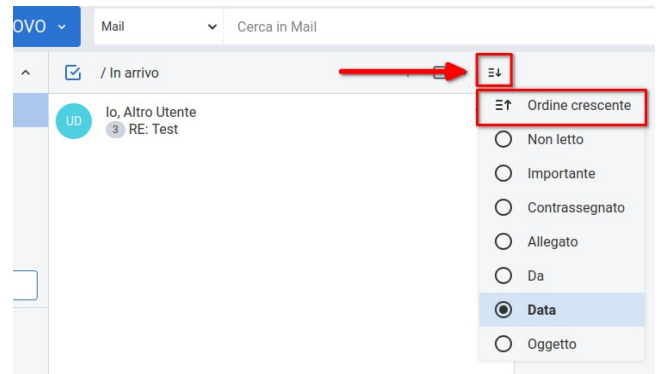
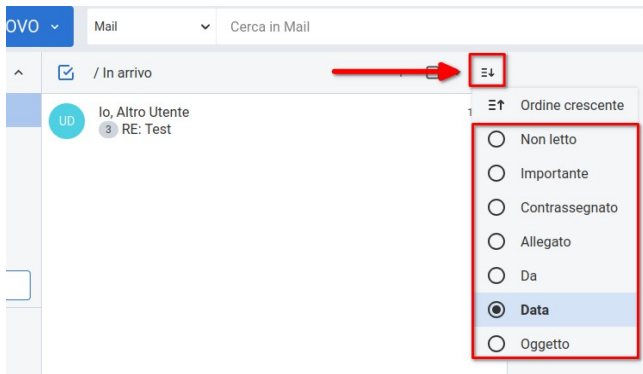
Anteprima messaggi

Per cambiare la modalità di visualizzazione dell'anteprima (orizzontale, verticale, nascosta):



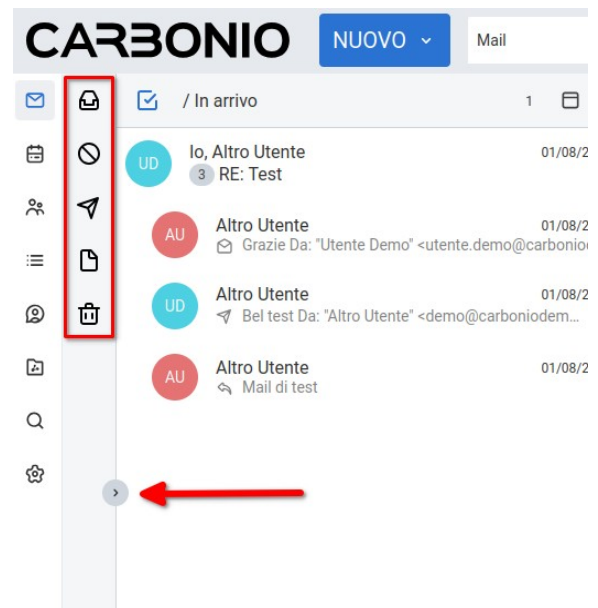
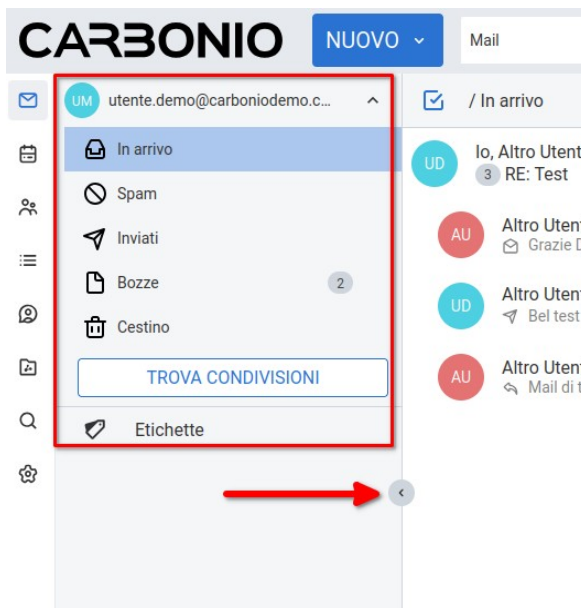
Ordinamento elenco mail

Per cambiare l'ordinamento delle mail, selezionando il campo di ordinamento (data, oggetto, non lette, ...) e/o il tipo di ordinamento (crescente / decrescente):



Visualizza/nascondi elenco cartelle

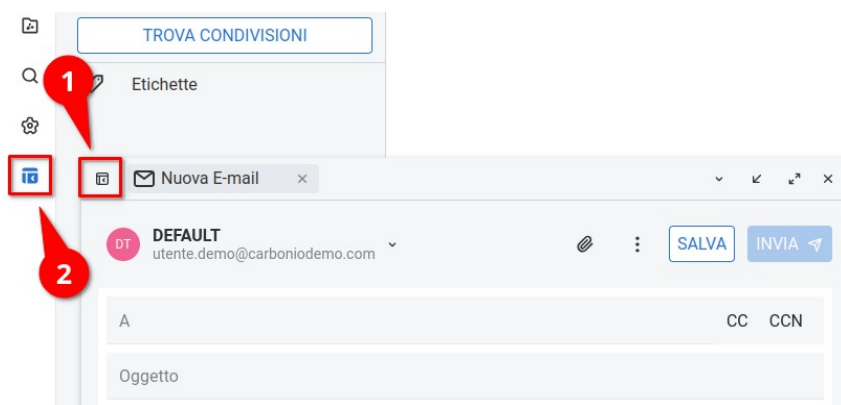
Per chiudere il menù di sinistra contenente l'elenco delle cartelle:



Compositore email

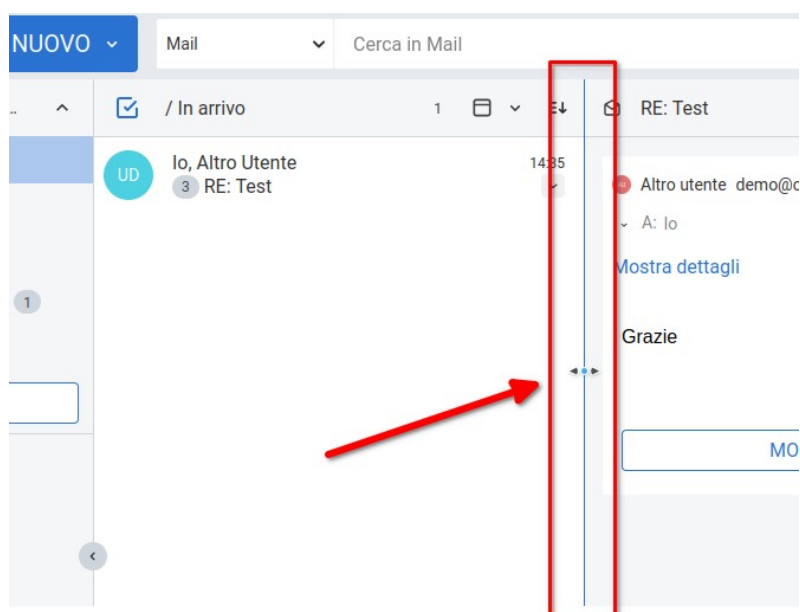
Per ridimensionare la finestra di composizione delle mail, trascinare con il puntatore un bordo o un angolo della finestra.

Il pulsante (1) nasconde la finestra, il pulsante (2) la riporta in primo piano.



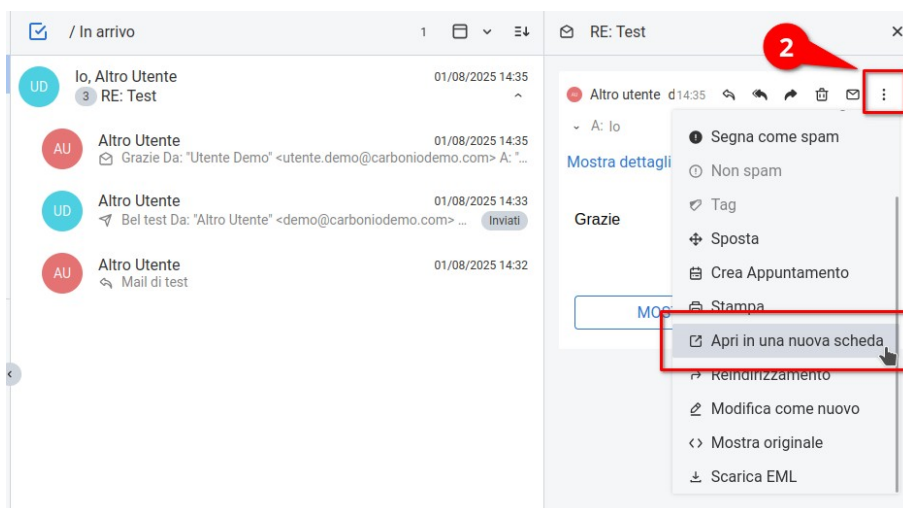
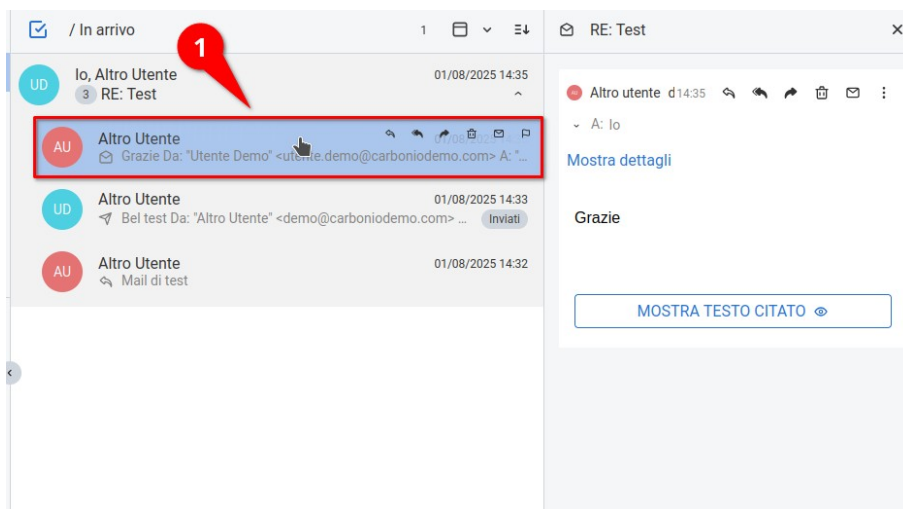
Dimensionare le colonne

Per ridimensionare il riquadro di anteprima del messaggio posizionarsi con il mouse sopra la linea di separazione, premere il tasto sinistro del mouse e trascinare il separatore:



Aprire mail su altra scheda

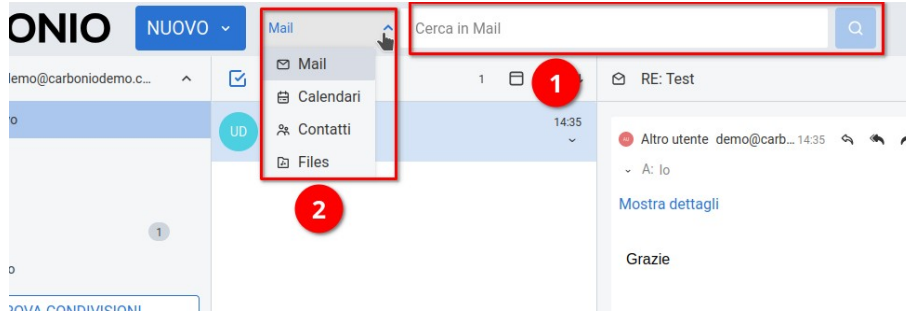
Per portare la finestra di composizione su una nuova scheda del browser: con doppio-click sul messaggio (1), oppure con click sul menù contestuale (2) e selezionando "Apri in una nuova scheda":



Ricerca base

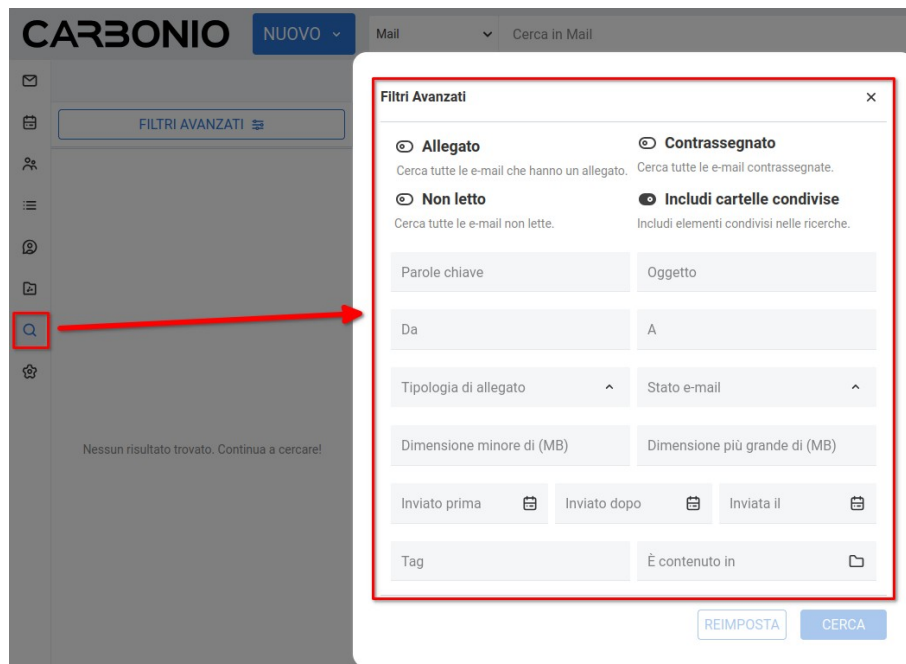
Barra di ricerca semplice (1).

E' possibile scegliere anche il contesto su cui ricercare (2):



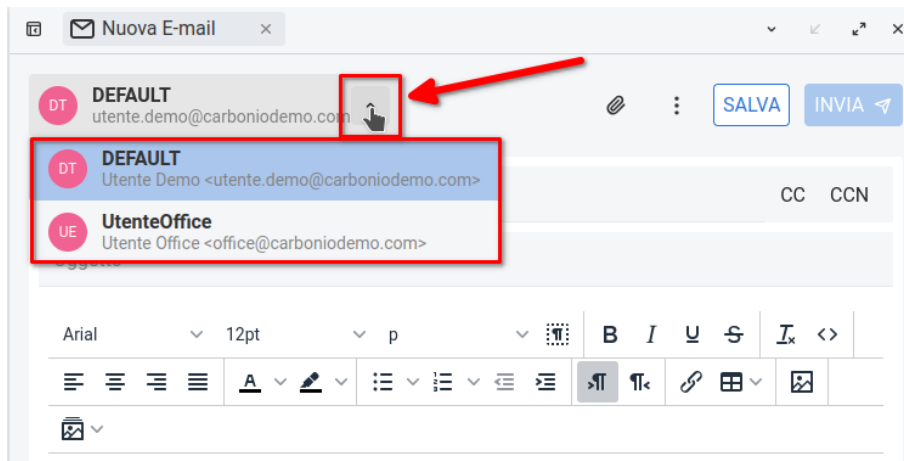
Ricerca Avanzata

Ricerca avanzata per parametri, accessibile dal menù "Cerca":



Scelta indirizzo con cui inviare

Per cambiare l'identità del mittente:



Manuali online

Documentazione per l'utente finale:

<https://docs.zextras.com/user-guides/carbonio/it/html/>

Manuali tecnici e operativi per gli amministratori locali:

<https://docs.zextras.com/carbonio/html/index.html>