CONSORZIO PISA RICERCHE SCARL

Sede in C.SO ITALIA 116 PISA PI
Codice Fiscale 01024170506 - Rea
P.I.: 01024170506
Capitale Sociale Euro i.v.
Forma giuridica: CONSORZIO

Bilancio al 31/12/2011

Gli importi presenti sono espressi in Euro

Generato da INFOCAMERE S.C.p.A. - Conforme alla tassonomia itcc-ci-2011-01-04

Stato patrimoniale

	2011-12-31	2010-12-31
Attivo		
A) Crediti verso soci per versamenti ancora dovuti		
Parte richiamata	-	-
Parte da richiamare	-	-
Totale crediti verso soci per versamenti ancora dovuti (A)	-	-
B) Immobilizzazioni		
I - Immobilizzazioni immateriali		
1) costi di impianto e di ampliamento	-	-
2) costi di ricerca, di sviluppo e di pubblicità	-	-
3) diritti di brevetto industriale e diritti di utilizzazione delle opere dell'ingegno	149.348	195.673
4) concessioni, licenze, marchi e diritti simili	649	0
5) avviamento	-	-
6) immobilizzazioni in corso e acconti	248.064	90.000
7) altre	-	-
Totale immobilizzazioni immateriali	398.061	285.673
II - Immobilizzazioni materiali		
1) terreni e fabbricati	1.169.710	1.207.647
2) impianti e macchinario	216.293	214.718
3) attrezzature industriali e commerciali	86.560	102.438
4) altri beni	-149.893	-111.443
5) immobilizzazioni in corso e acconti.	384.542	306.046
Totale immobilizzazioni materiali	1.707.212	1.719.406
III - Immobilizzazioni finanziarie		
1) partecipazioni		
a) imprese controllate	-	-
b) imprese collegate	-	-
c) imprese controllanti	-	-
d) altre imprese	15.560	15.560
Totale partecipazioni	15.560	15.560
2) crediti		
a) verso imprese controllate		
esigibili entro l'esercizio successivo	-	-
esigibili oltre l'esercizio successivo	-	-
Totale crediti verso imprese controllate	-	-
b) verso imprese collegate		
esigibili entro l'esercizio successivo	-	-
esigibili oltre l'esercizio successivo	-	-
Totale crediti verso imprese collegate	-	-
c) verso controllanti		
esigibili entro l'esercizio successivo	-	-
esigibili oltre l'esercizio successivo	-	-
Totale crediti verso controllanti	-	-
d) verso altri		

Generato da INFOCAMERE S.C.p.A. - Conforme alla tassonomia itcc-ci-2011-01-04

esigibili entro l'esercizio successivo	-	-
esigibili oltre l'esercizio successivo	-	-
Totale crediti verso altri	-	-
Totale crediti	-	-
3) altri titoli	-	-
4) azioni proprie	-	-
azioni proprie, valore nominale complessivo (per memoria)	-	-
Totale immobilizzazioni finanziarie	15.560	15.560
Totale immobilizzazioni (B)	2.120.833	2.020.639
C) Attivo circolante		
I - Rimanenze		
1) materie prime, sussidiarie e di consumo	-	-
2) prodotti in corso di lavorazione e semilavorati	-	-
3) lavori in corso su ordinazione	3.437.788	3.120.000
4) prodotti finiti e merci	-	-
5) acconti	-	-
Totale rimanenze	3.437.788	3.120.000
II - Crediti		
1) verso clienti		
esigibili entro l'esercizio successivo	0	0
esigibili oltre l'esercizio successivo	0	0
Totale crediti verso clienti	2.493.885	2.172.618
2) verso imprese controllate		
esigibili entro l'esercizio successivo	-	-
esigibili oltre l'esercizio successivo	-	-
Totale crediti verso imprese controllate	-	-
3) verso imprese collegate		
esigibili entro l'esercizio successivo	-	-
esigibili oltre l'esercizio successivo	-	-
Totale crediti verso imprese collegate	-	-
4) verso controllanti		
esigibili entro l'esercizio successivo	-	-
esigibili oltre l'esercizio successivo	-	-
Totale crediti verso controllanti	-	-
4-bis) crediti tributari		
esigibili entro l'esercizio successivo	0	0
esigibili oltre l'esercizio successivo	0	0
Totale crediti tributari	42.134	10.988
4-ter) imposte anticipate		
esigibili entro l'esercizio successivo	-	-
esigibili oltre l'esercizio successivo	-	-
Totale imposte anticipate	-	-
5) verso altri		
esigibili entro l'esercizio successivo	0	0
esigibili oltre l'esercizio successivo	0	0
Totale crediti verso altri	1.420.873	1.190.022
Totale crediti	3.956.892	3.373.628
III - Attività finanziarie che non costituiscono immobilizzazioni		
1) partecipazioni in imprese controllate	-	-
2) partecipazioni in imprese collegate	-	-
3) partecipazioni in imprese controllanti	-	-
4) altre partecipazioni	-	-
5) azioni proprie	-	-
azioni proprie, valore nominale complessivo (per memoria)	-	-
6) altri titoli.	1.063	3.604

Generato da INFOCAMERE S.C.p.A. - Conforme alla tassonomia itcc-ci-2011-01-04

Totale attività finanziarie che non costituiscono immobilizzazioni	1.063	3.604
IV - Disponibilità liquide		
1) depositi bancari e postali	71.383	66.180
2) assegni	-	-
3) danaro e valori in cassa.	1.072	280
Totale disponibilità liquide	72.455	66.460
Totale attivo circolante (C)	7.468.198	6.563.692
D) Ratei e risconti		
Ratei e risconti attivi	11.728	21.581
Disaggio su prestiti emessi	-	-
Totale ratei e risconti (D)	11.728	21.581
Totale attivo	9.600.759	8.605.912
Passivo		
A) Patrimonio netto		
I - Capitale	1.061.613	898.288
II - Riserva da soprapprezzo delle azioni	-	-
III - Riserve di rivalutazione	-	-
IV - Riserva legale	5.921	4.258
V - Riserve statutarie	-	-
VI - Riserva per azioni proprie in portafoglio	-	-
VII - Altre riserve, distintamente indicate		
Riserva straordinaria o facoltativa	-	-
Riserva per rinnovamento impianti e macchinari	-	-
Riserva ammortamento anticipato	-	-
Riserva per acquisto azioni proprie	-	-
Riserva da deroghe ex art. 2423 Cod. Civ	-	-
Riserva azioni (quote) della società controllante	-	-
Riserva non distribuibile da rivalutazione delle partecipazioni	-	-
Versamenti in conto aumento di capitale	-	-
Versamenti in conto futuro aumento di capitale	-	-
Versamenti in conto capitale	-	-
Versamenti a copertura perdite	-	-
Riserva da riduzione capitale sociale	-	-
Riserva avanzo di fusione	-	-
Riserva per utili su cambi	-	-
Differenza da arrotondamento all'unità di Euro	-	-
Riserve da condono fiscale:		
Riserva da condono ex L. 19 dicembre 1973, n. 823;	-	-
Riserva da condono ex L. 7 agosto 1982, n. 516;	-	-
Riserva da condono ex L. 30 dicembre 1991, n. 413;	-	-
Riserva da condono ex L. 27 dicembre 2002, n. 289.	-	-
Totale riserve da condono fiscale	-	-
Varie altre riserve	0	2
Totale altre riserve	0	2
VIII - Utili (perdite) portati a nuovo	-131.633	-163.234
IX - Utile (perdita) dell'esercizio		
Utile (perdita) dell'esercizio.	-81.927	33.264
Acconti su dividendi	-	-
Copertura parziale perdita d'esercizio	-	-
Utile (perdita) residua	-81.927	33.264
Totale patrimonio netto	853.974	772.578
B) Fondi per rischi e oneri		
1) per trattamento di quiescenza e obblighi simili	-	-
2) per imposte, anche differite	-	-
3) altri	94.654	105.827
Totale fondi per rischi ed oneri	94.654	105.827
C) Trattamento di fine rapporto di lavoro subordinato	360.307	307.655

Generato da INFOCAMERE S.C.p.A. - Conforme alla tassonomia itcc-ci-2011-01-04

D) Debiti		
1) obbligazioni		
esigibili entro l'esercizio successivo	-	-
esigibili oltre l'esercizio successivo	-	-
Totale obbligazioni	-	-
2) obbligazioni convertibili		
esigibili entro l'esercizio successivo	-	-
esigibili oltre l'esercizio successivo	-	-
Totale obbligazioni convertibili	-	-
3) debiti verso soci per finanziamenti		
esigibili entro l'esercizio successivo	-	-
esigibili oltre l'esercizio successivo	-	-
Totale debiti verso soci per finanziamenti	-	-
4) debiti verso banche		
esigibili entro l'esercizio successivo	0	0
esigibili oltre l'esercizio successivo	2.258.476	0
Totale debiti verso banche	2.560.877	2.554.226
5) debiti verso altri finanziatori		
esigibili entro l'esercizio successivo	0	0
esigibili oltre l'esercizio successivo	0	0
Totale debiti verso altri finanziatori	2.133.257	1.749.032
6) acconti		
esigibili entro l'esercizio successivo	0	0
esigibili oltre l'esercizio successivo	0	0
Totale acconti	2.317.716	1.656.216
7) debiti verso fornitori		
esigibili entro l'esercizio successivo	0	0
esigibili oltre l'esercizio successivo	0	0
Totale debiti verso fornitori	836.435	961.842
8) debiti rappresentati da titoli di credito		
esigibili entro l'esercizio successivo	-	-
esigibili oltre l'esercizio successivo	-	-
Totale debiti rappresentati da titoli di credito	-	-
9) debiti verso imprese controllate		
esigibili entro l'esercizio successivo	-	-
esigibili oltre l'esercizio successivo	-	-
Totale debiti verso imprese controllate	-	-
10) debiti verso imprese collegate		
esigibili entro l'esercizio successivo	-	-
esigibili oltre l'esercizio successivo	-	-
Totale debiti verso imprese collegate	-	-
11) debiti verso controllanti		
esigibili entro l'esercizio successivo	-	-
esigibili oltre l'esercizio successivo	-	-
Totale debiti verso controllanti	-	-
12) debiti tributari		
esigibili entro l'esercizio successivo	0	0
esigibili oltre l'esercizio successivo	0	0
Totale debiti tributari	125.631	142.629
13) debiti verso istituti di previdenza e di sicurezza sociale		
esigibili entro l'esercizio successivo	0	0
esigibili oltre l'esercizio successivo	0	0
Totale debiti verso istituti di previdenza e di sicurezza sociale	97.553	93.865
14) altri debiti		
esigibili entro l'esercizio successivo	0	0
esigibili oltre l'esercizio successivo	0	0
Totale altri debiti	220.355	262.042
Totale debiti	8.291.824	7.419.852
E) Ratei e risconti		
Ratei e risconti passivi	-	-
Aggio su prestiti emessi	-	-
Totale ratei e risconti	-	-

Generato da INFOCAMERE S.C.p.A. - Conforme alla tassonomia itcc-ci-2011-01-04

Totale passivo	9.600.759	8.605.912

Generato da INFOCAMERE S.C.p.A. - Conforme alla tassonomia itcc-ci-2011-01-04

Conti d'ordine

	2011-12-31	2010-12-31
Rischi assunti dall'impresa		
Fideiussioni		
a imprese controllate	-	-
a imprese collegate	-	-
a imprese controllanti	-	-
a imprese controllate da controllanti	-	-
ad altre imprese	-	-
Totale fideiussioni	-	-
Avalli		
a imprese controllate	-	-
a imprese collegate	-	-
a imprese controllanti	-	-
a imprese controllate da controllanti	-	-
ad altre imprese	-	-
Totale avalli	-	-
Altre garanzie personali		
a imprese controllate	-	-
a imprese collegate	-	-
a imprese controllanti	-	-
a imprese controllate da controllanti	-	-
ad altre imprese	-	-
Totale altre garanzie personali	-	-
Garanzie reali		
a imprese controllate	-	-
a imprese collegate	-	-
a imprese controllanti	-	-
a imprese controllate da controllanti	-	-
ad altre imprese	-	-
Totale garanzie reali	-	-
Altri rischi		
crediti ceduti pro solvendo	-	-
altri	-	-
Totale altri rischi	-	-
Totale rischi assunti dall'impresa	-	-
Impegni assunti dall'impresa		
Totale impegni assunti dall'impresa	-	-
Beni di terzi presso l'impresa		
merci in conto lavorazione	-	-
beni presso l'impresa a titolo di deposito o comodato	-	-
beni presso l'impresa in pegno o cauzione	-	-
altro	-	-
Totale beni di terzi presso l'impresa	-	-
Altri conti d'ordine		
Totale altri conti d'ordine	-	-
Totale conti d'ordine	-	-

Generato da INFOCAMERE S.C.p.A. - Conforme alla tassonomia itcc-ci-2011-01-04

Conto economico

	2011-12-31	2010-12-31
A) Valore della produzione:		
1) ricavi delle vendite e delle prestazioni	2.553.258	2.688.547
2) variazioni delle rimanenze di prodotti in corso di lavorazione, semilavorati e finiti	3.437.788	3.120.000
3) variazioni dei lavori in corso su ordinazione	-3.120.000	-3.319.700
4) incrementi di immobilizzazioni per lavori interni	204.572	0
5) altri ricavi e proventi		
contributi in conto esercizio	681.073	1.898.664
altri	8.346	5.172
Totale altri ricavi e proventi	689.419	1.903.836
Totale valore della produzione	3.765.037	4.392.683
B) Costi della produzione:		
6) per materie prime, sussidiarie, di consumo e di merci	57.516	112.422
7) per servizi	2.077.628	3.010.495
8) per godimento di beni di terzi	49.172	63.039
9) per il personale:		
a) salari e stipendi	864.275	629.438
b) oneri sociali	257.096	190.274
c) trattamento di fine rapporto	73.905	52.670
d) trattamento di quiescenza e simili	-	-
e) altri costi	-	-
Totale costi per il personale	1.195.276	872.382
10) ammortamenti e svalutazioni:		
a) ammortamento delle immobilizzazioni immateriali	93.159	40.902
b) ammortamento delle immobilizzazioni materiali	115.248	85.837
c) altre svalutazioni delle immobilizzazioni	-	-
d) svalutazioni dei crediti compresi nell'attivo circolante e delle disponibilità liquide	-	-
Totale ammortamenti e svalutazioni	208.407	126.739
11) variazioni delle rimanenze di materie prime, sussidiarie, di consumo e merci	-	-
12) accantonamenti per rischi	-	-
13) altri accantonamenti	-	-
14) oneri diversi di gestione	13.388	16.872
Totale costi della produzione	3.601.387	4.201.949
Differenza tra valore e costi della produzione (A - B)	163.650	190.734
C) Proventi e oneri finanziari:		
15) proventi da partecipazioni		
da imprese controllate	-	-
da imprese collegate	-	-
altri	-	-
Totale proventi da partecipazioni	-	-
16) altri proventi finanziari:		
a) da crediti iscritti nelle immobilizzazioni		
da imprese controllate	-	-
da imprese collegate	-	-
da imprese controllanti	-	-
altri	-	-
Totale proventi finanziari da crediti iscritti nelle immobilizzazioni	-	-
b) da titoli iscritti nelle immobilizzazioni che non costituiscono partecipazioni	-	-
c) da titoli iscritti nell'attivo circolante che non costituiscono partecipazioni	-	-
d) proventi diversi dai precedenti		
da imprese controllate	-	-
da imprese collegate	-	-
da imprese controllanti	-	-
altri	-	-
Totale proventi diversi dai precedenti	-	-
Totale altri proventi finanziari	-	-

Generato da INFOCAMERE S.C.p.A. - Conforme alla tassonomia itcc-ci-2011-01-04

17) interessi e altri oneri finanziari		
a imprese controllate	-	-
a imprese collegate	-	-
a imprese controllanti	-	-
altri	186.523	145.386
Totale interessi e altri oneri finanziari	186.523	145.386
17-bis) utili e perdite su cambi	-	-
Totale proventi e oneri finanziari (15 + 16 - 17 + - 17-bis)	-186.523	-145.386
D) Rettifiche di valore di attività finanziarie:		
18) rivalutazioni:		
a) di partecipazioni	-	-
b) di immobilizzazioni finanziarie che non costituiscono partecipazioni	-	-
c) di titoli iscritti all'attivo circolante che non costituiscono partecipazioni	-	-
Totale rivalutazioni	-	-
19) svalutazioni:		
a) di partecipazioni	-	-
b) di immobilizzazioni finanziarie che non costituiscono partecipazioni	-	-
c) di titoli iscritti nell'attivo circolante che non costituiscono partecipazioni	1.318	0
Totale svalutazioni	1.318	0
Totale delle rettifiche di valore di attività finanziarie (18 - 19)	-1.318	0
E) Proventi e oneri straordinari:		
20) proventi		
plusvalenze da alienazioni i cui ricavi non sono iscrivibili al n 5	-	-
Differenza da arrotondamento all'unità di Euro	-	-
altri	15	36.246
Totale proventi	15	36.246
21) oneri		
minusvalenze da alienazioni i cui effetti contabili non sono iscrivibili al n 14	-	-
imposte relative ad esercizi precedenti	1.549	0
Differenza da arrotondamento all'unità di Euro	-	-
altri	39.586	3.138
Totale oneri	41.135	3.138
Totale delle partite straordinarie (20 - 21)	-41.120	33.108
Risultato prima delle imposte (A - B + - C + - D + - E)	-65.311	78.456
22) Imposte sul reddito dell'esercizio, correnti, differite e anticipate		
imposte correnti	16.616	45.192
imposte differite	-	-
imposte anticipate	-	-
proventi (oneri) da adesione al regime di consolidato fiscale / trasparenza fiscale	-	-
Totale delle imposte sul reddito dell'esercizio, correnti, differite e anticipate	16.616	45.192
23) Utile (perdita) dell'esercizio	-81.927	33.264

Generato da INFOCAMERE S.C.p.A. - Conforme alla tassonomia itcc-ci-2011-01-04

XXV
Marzo 1987- Marzo 2012

Bilancio chiuso al 31 Dicembre 2011

NOTA INTEGRATIVA

Introduzione

Struttura ed attività

Il "CPR" è stato costituito come consorzio il 9 marzo 1987 e si è trasformato in società consortile a responsabilità limitata in data 3 luglio 2003. Attualmente la società è formata da 16 soci. Essa svolge attività di ricerca destinate all'innovazione tecnologica ed attività di trasferimento tecnologico, nonché attività di formazione connesse con le attività suddette.

Schemi di bilancio

Il bilancio si compone dello Stato Patrimoniale, del Conto Economico e della Nota Integrativa. Esso è corredato dalla Relazione degli Amministratori sulla gestione.
La presente Nota Integrativa costituisce quindi parte integrante del bilancio chiuso al 31 dicembre 2011 e con essa, ai sensi dell'art. 2427 c.c., si forniscono ulteriori informazioni rispetto a quelle espresse dai prospetti contabili dello Stato Patrimoniale e del Conto Economico.
Alcune informazioni, che secondo i corretti principi contabili dovrebbero essere esposte nella nota integrativa perché direttamente attinenti al bilancio, sono da indicare secondo la legge nella Relazione sulla gestione. Ciò riguarda in particolare: a) l'andamento della gestione nel suo complesso e nei vari settori in cui essa ha operato con particolare riguardo ai costi, ai ricavi e agli investimenti; b) la natura dell'attività d'impresa; c) i fatti di rilievo avvenuti dopo la chiusura dell'esercizio. Dato che la relazione di gestione non è parte integrante del bilancio, si fa qui esplicito rinvio alla predetta relazione per ciò che riguarda le informazioni di cui sopra.
Le voci contabili sono state iscritte secondo gli schemi e nell'ordine indicati negli articoli 2424 e 2425 del codice civile rispettivamente per lo Stato Patrimoniale e per il Conto Economico. Per ogni voce è stato indicato l'importo della corrispondente voce dell'anno precedente. Non hanno avuto luogo, in ossequio al disposto dell'art. 2423 - *ter* c.c., comma 6, compensi di partite.

Criteri di valutazione
Il bilancio è stato redatto secondo principi di prudenza e nel rispetto delle vigenti disposizioni del codice civile. I criteri applicati nella valutazione delle voci di bilancio sono conformi a quelli applicati nel precedente esercizio.
I criteri di valutazione più significativi seguiti nella redazione del bilancio sono esposti qui di seguito.

1.B.1 - IMMOBILIZZAZIONI IMMATERIALI
Sono costituite da beni immateriali ad utilità pluriennale che – iscritti al costo – vengono sistematicamente ammortizzati in ogni esercizio in relazione alla loro residua possibilità di utilizzazione.
I costi di ricerca e sviluppo sono relativi all'ideazione e alla realizzazione di nuovi prodotti o processi che ragionevolmente potranno essere sfruttati economicamente nel corso degli anni successivi. Devono essere ammortizzati in un periodo non superiore a cinque anni.
Le concessioni, le licenze, i marchi e i diritti simili sono soggetti ad ammortamento diretto – a quote costanti – entro il periodo di utilità, a partire dall'esercizio di utilizzabilità del diritto.
Immobilizzazioni in corso ed acconti: in questa voce sono stati inseriti i costi direttamente sostenuti per progetti non ancora completati, dei quali è attestata la fattibilità tecnica e l'intenzione da parte del Consorzio di completare l'attività in corso in modo che il risultato sia disponibile per la vendita.

1.B.2 - IMMOBILIZZAZIONI MATERIALI
Sono iscritte al costo di acquisto o di produzione, comprensivo degli oneri accessori di diretta imputazione, delle spese per migliorie, ammodernamenti e trasformazioni.
Gli ammortamenti sono calcolati sulla base di aliquote ritenute idonee a ripartire il valore di carico delle immobilizzazioni materiali nel periodo di vita utile delle stesse con l'avvertenza che, qualora il valore di iscrizione in bilancio delle immobilizzazioni, al netto degli ammortamenti, superasse quello desumibile da ragionevoli aspettative di utilizzazione negli esercizi futuri, si procederebbe ad una corrispondente correzione di valore.

I costi di manutenzione ordinaria sono portati a carico dell'esercizio in cui sono sostenuti.

1.B.3 - IMMOBILIZZAZIONI FINANZIARIE
Le partecipazioni sono iscritte al costo di acquisizione, comprensivo degli oneri accessori, eventualmente adeguato in applicazione di leggi di rivalutazione monetaria. Per le partecipate che presentano perdite di carattere durevole, il valore di iscrizione viene rettificato proporzionalmente alla diminuzione subita dal patrimonio netto contabile delle partecipate medesime rispetto a quello in essere al momento della loro acquisizione.

1.C.1 - RIMANENZE
I lavori in corso su ordinazione sono iscritti in base al criterio della percentuale di completamento o dello stato di avanzamento secondo il quale i costi, i ricavi ed il margine di commessa vengono riconosciuti in funzione dell'avanzamento dell'attività produttiva e quindi attribuiti agli esercizi in cui tale attività si esplica. Dall'ammontare dei corrispettivi contrattuali che potrebbero considerarsi ragionevolmente maturati vengono tuttavia dedotte le anticipazioni e gli acconti che si riferiscono a compensi acquisiti non a titolo definitivo. Nel caso si prevedesse che, per il completamento di una commessa, si dovesse sostenere una perdita (a livello di margine industriale), tale perdita sarebbe rilevata interamente nell'esercizio in cui essa diviene prevedibile.

1.C.2 - CREDITI CHE NON COSTITUISCONO IMMOBILIZZAZIONI
Il valore nominale dei singoli crediti viene, se necessario, opportunamente rettificato per allinearlo a quello di presumibile realizzo.

1.C.3 - ATTIVITA' FINANZIARIE CHE NON COSTITUISCONO IMMOBILIZZAZIONI
Sono iscritte al costo di acquisto di cui all'art. 2426 n.9 c.c. Qualora il valore desumibile dall'andamento del mercato risultasse inferiore al citato costo, questo sarebbe allineato a tale minor valore.

1.C.4 - DISPONIBILITA' LIQUIDE
Sono iscritte al valore nominale.

1.D - RATEI E RISCONTI ATTIVI
Rilevano costi e ricavi comuni a due (o più) esercizi e pertanto sono determinati sulla base della competenza temporale. Tuttavia, per quelli attivi, si procede a riduzioni di valore allorché:

- i ricavi maturati non si ritengono pienamente conseguibili;
- i costi abbiano perduto, in tutto o in parte, la loro utilità futura.

2.C - TRATTAMENTO DI FINE RAPPORTO DI LAVORO SUBORDINATO
È calcolato in modo da coprire integralmente l'ammontare di quanto maturato alla fine dell'esercizio in base alle disposizioni di legge, al contratto collettivo nazionale di lavoro nonché ad eventuali accordi integrativi aziendali, al netto degli anticipi corrisposti.

3.A.1 - RICAVI DELLE VENDITE E DELLE PRESTAZIONI
Sono iscritti nel conto economico in base al criterio della competenza.

3.A.5.a - CONTRIBUTI IN CONTO ESERCIZIO
I contributi in conto esercizio sono imputati al conto economico nell'esercizio di stipula del contratto con l'ente erogante, ovvero degli altri atti conseguenti alla formale delibera di assegnazione e - in ogni caso - quando il diritto alla loro erogazione è ritenuto definitivo.

STATO PATRIMONIALE

Attivo

Movimenti delle immobilizzazioni
Nei seguenti prospetti, per ciascuna voce delle immobilizzazioni, vengono illustrati la consistenza all'inizio dell'esercizio, i movimenti dell'esercizio e le valutazioni di fine esercizio.

B.I IMMOBILIZZAZIONI IMMATERIALI

Descrizione	Consistenza 01/01/2011	Acquisizioni	Spostamenti	Alienazioni Eliminazioni	Ammortam.	Consistenza 31/12/2011
Costi di ricerca e sviluppo	195.673	0	46.508		92.833	149.348
Concessioni, licenze, marchi etc	0	975			326	649
Immobilizz.ni in corso ed acconti	90.000	204.572	-46.508			248.064

I **costi di ricerca e sviluppo** si riferiscono all'importo ancora da ammortizzare dei progetti completati e già impiegati nell'attività: i) il progetto ”Sviluppo software per fluidodinamica” di interesse delle grandi società europee nel settore dell’energia (€ 49.831 costo storico); ii) il progetto "Sviluppo di software per la pubblica amministrazione" (€ 184.508 costo storico); iii) lo studio per l'avvio del Polo di Innovazione regionale ICT e robotica (€ 46.508 costo storico).

Le **concessioni, licenze, marchi e diritti simili** sono relative ai costi per l'acquisizione di licenze d'uso temporaneo di programmi applicativi e integrativi, occorrenti per la gestione e per l'attività di ricerca, che vengono ammortizzati direttamente in conto.

Le immobilizzazioni **in corso ed acconti** esistenti al 1° gennaio 2011 sono relative ai costi diretti sostenuti in anni precedenti per lo sviluppo del progetto MIND, non ancora ultimato, per il quale esiste tuttora un segmento di mercato interessato all’acquisizione.
Durante il corso dell'esercizio, invece, sono state avviate altre attività per le quali si prevede un’utilizzazione economica negli anni futuri. Esse sono:

- Individuazione della piattaforma più idonea per la presentazione di dati e grafici con caratteristiche real-time. Studio di fattibilità per realizzare una nuova interfaccia.
- Valutazione di sistemi di misura: report delle tecniche da utilizzare per misure di precisione e distanza.

- Sistema UniposWeb con firma remota e uso dell'OTP oltre alla realizzazione di una piattaforma dimostrativa.
- Sviluppo simulatore su mathlab del comportamento dei raggi provenienti da sorgenti luminose che attraversano il tubo vetro e raggiungono il sensore.
- Progettazione di architettura parallela e scalabile per gestire la variabilità dell'elaborazione dati di filtri digitali su immagini a basso costo.
- Metodo per data fusion e calcolo di parametri più precisi di difetti visti da più telecamere contemporaneamente, anche nel caso di disallineamento delle telecamere.
- Sistema di gestione di sensori: controllo dati provenienti da sensori.

B.II IMMOBILIZZAZIONI MATERIALI

Descrizione	Consistenza 01/01/2011	Acquisizioni	Alienazioni Eliminazioni	Rivalutazioni Svalutazioni	Ammortam.	Consistenza 31/12/2011
fabbricati	1.264.552					1.264.552
f.do amm.to fabbricati	56.905				37.937	94.842
Fabbricati	**1.207.647**				**37.937**	**1.169.710**
impianti e macchinari	214.718	1.575				216.293
f.do amm.to imp. e macch.	186.413				13.460	199.873
Impianti e macchinario	**28.305**	**1.575**			**13.460**	**16.420**
macc. elettroniche ed elettr.	725.480	20.270				745.750
attrezzature	523.804	2.714				526.518
f. do amm.to macch.elett	717.193				4.552	721.745
f.do amm.to attrezzature	429.653				34.310	463.963
Attrezz. indust. e comm.li	**102.438**	**22.984**			**38.862**	**86.560**
altri beni	998.741					998.741
f.ammortamento altri beni	923.771				24.990	948.761
Altri beni materiali	**74.970**				**24.990**	**49.980**
Immob.ni in corso e acconti	**306.046**	**78.496**				**384.542**

Le aliquote d'ammortamento, applicate in relazione al presumibile periodo di utilità di ciascun cespite, sono le seguenti:

Immobilizzazioni materiali	%
- Fabbricati	3
- Impianti e macchinari generici	15
- Attrezzature industriali e commerciali	15
- Arredamento	15
- Macchine elettroniche da ufficio	20

B.III IMMOBILIZZAZIONI FINANZIARIE

PARTECIPAZIONI	Consistenza 01/01/2011	Acquisizioni	Alienazioni	Rivalutazioni	Svalutazioni	Consistenza 31/12/2011
SCAM s.cons.a r.l.	1.560					1.560
40 South Energy *ltd*	14.000					14.000
Partecip.ni in altre imprese	**15.560**					**15.560**

C.I RIMANENZE

STUDI E RICERCHE IN CORSO SU ORDINAZIONE (C.1.3)

Descrizione	Consistenza 01/01/2011					Consistenza 31/12/2011
Vedi elenco	**3.120.000**					**3.437.788**

Dettaglio dei progetti in corso di esecuzione al 31 dicembre 2011 suddivisi per Divisione	Valutazione
Altri Progetti	209.000,00
	8.700,00
	21.000,00
	52.000,00
	68.936,17
	82.000,00
	125.000,00
	140.111,74
	165.504,00
	248.367,20
	311.198,33
	405.668,75
Applicazioni Microelettroniche	30.497,20
	4.535,04
	5.000,00
	46.770,00
	122.222,22
	126.244,55

Energia e Ambiente	5.000,00
	7.500,00
	10.000,00
	15.000,00
	20.000,00
	99.200,00
	214.932,00
Informatica e Telecomunicazioni	5.004,55
	8.000,00
	37.500,00
	75.000,00
	359.020,16
Business & Innovation Services	12.579,19
	58.932,75
	149.566,15
	187.798,00
TOTALE PROGETTI	3.437.788,00

C.II CREDITI CHE NON COSTITUISCONO IMMOBILIZZAZIONI

CREDITI VERSO CLIENTI (C.2.1)

Descrizione	Consistenza 01/01/2011	Incrementi	Utilizzi del fondo s.c.	Decrementi	Rivalutazioni Svalutazioni	Consistenza 31/12/2011
clienti c/fatture da emettere	182.000	187.132		156.300		212.832
crediti v/clienti nazionali	1.959.250	3.361.100		3.071.954		2.248.396
crediti v/clienti esteri	23.999	298.379		302.578		19.800
fondo svalutazione crediti	-105.828		11.174			-94.654
Crediti verso clienti	**2.059.421**	3.846.611	11.174	3.530.832		**2.386.374**

CREDITI TRIBUTARI (C.2.4-bis)

Descrizione	Consistenza 01/01/2011	Incrementi	Spostamenti	Decrementi	Rivalutazioni Svalutazioni	Consistenza 31/12/2011
Erario c/rit.int.c/c bancari	309	29				338
Erario c/rit.int.su titoli	10					10
Erario c/rit. su contributi	9.699					9.699
Erario c/Irap	969		-969			0
Erario c/acconti IRES		33.829	-33.829			0
Erario c/IRES		-3.539	33.829			30.290
Erario c/altri tributi		1.796				1.796
Crediti tributari	**10.988**	32.115	-969			**42.134**

CREDITI VERSO ALTRI (C.2.5)

Descrizione	Consistenza 01/01/2011	Incrementi	Spostamenti	Decrementi	Rivalutazioni Svalutazioni	Consistenza 31/12/2011
fornitori c/anticipi	43.086	4.148		47.234		0
anticipi su spese di viaggio	1.180	12.880		7.814		6.246
altri crediti **(v. dettaglio 1)**	67.618	6.123		11.240		62.501
committ. c/progetti **(v. dett. 2)**	984.537	585.673		421.461		1.148.749
crediti verso altri	**1.096.421**	608.824		487.749		**1.217.496**

1) Dettaglio della voce **Altri crediti**	31/12/10	31/12/11
Cauzioni	2.090	1.739
Cauzione per fidi	50.000	50.000
Varie		1.501
Differenze INPS collaboratori da recuperare	15.530	9.262
	67.620	62.502

2) Dettaglio della voce **Committenti c/progetti**	Committenti	Importo
Energia e Ambiente	MIUR	412.575
Informatica e Telecomunicazioni	MIUR	21.298
Informatica e Telecomunicazioni	MIUR	60.924
Informatica e Telecomunicazioni	MIUR	51.894
Sisemi elettronici e Microelettronica	MIUR	215.000
Business & Innovation Services	Regione Toscana	17.500
Informatica e Telecomunicazioni	Unione Europea	338.187
Sisemi elettronici e Microelettronica	Unione Europea	31.370
Totale		1.148.749

La voce accoglie i crediti vantati nei confronti di enti pubblici per progetti conclusi e già positivamente valutati.

C.III ATTIVITÀ FINANZIARIE CHE NON COSTITUISCONO IMMOBILIZZAZIONI

ALTRI TITOLI (C.3.6)

Descrizione	Consistenza 01/01/2011	Acquisizioni Incrementi		Eliminazione	Rivalutazioni Svalutazioni	Consistenza 31/12/2011
titoli a reddito variabile	3.604				2.541	1.063
Altri titoli	3.604				2.541	1.063

I titoli a reddito variabile, valutati al corso del 31/12/2011, sono costituiti da n. 1063 azioni del Banco Popolare soc. coop. a r.l. Il comparto titoli ha rilevato una minusvalenza di € 2.541 sulla base dell'andamento del titolo alla fine dell'esercizio.

C.IV DISPONIBILITÀ LIQUIDE

Descrizione	Consistenza 31/12/2010	Spostamenti in entrata	Spostamenti in uscita	Incrementi	Decrementi	Consistenza 31/12/2011
BNL c/c 26947	12.330			536.160	503.626	44.863
CRLUPILI c/c 581844	1.705				184	1.521
CRLUPILI c/c 185962	50.818			5.435.539	5.464.708	21.649
CRLUPILI c/c 616907	515			3.117.001	3.114.790	2.726
CRLUPILI c/c 511419	812				189	623
Cassa	280			18.871	18.079	1.072
Disponibilità liquide	66.460			9.107.571	9.101.576	72.454

D RATEI E RISCONTI ATTIVI

Descrizione	Consistenza 31/12/2010	Incrementi		Decrementi		Consistenza 31/12/2011
Altri ratei e risconti att.	21.581	11.728		21.581		11.728

Trattasi di risconti attivi su costi anticipati per i premi versati alla compagnia di assicurazione.

Passivo

Patrimonio netto

Descrizione	Consistenza 01/01/2011	Aumenti Variazioni	Utilizzi	Consistenza 31/12/2011
Capitale sociale	898.288	163.325		1.061.613
Riserva legale	4.258	1.663		5.921
Arrotondamenti	2		2	
Perdite portate a nuovo	-163.234	31.601		-131.633
Utile dell'esercizio precedente	33.264		33.264	
Perdita dell'esercizio		-81.927		-81.927
totale Patrimonio Netto	772.578	114.662	33.266	853.974

Il Capitale Sociale è costituito da n. 10 quote di euro 81.662,55 e n. 6 quote di euro 40.831,27.

Composizione del patrimonio netto

Descrizione	Importo	Possibilità di utilizzazione
capitale sociale	1.061.613	B
riserva legale	5.921	B
perdite portate a nuovo	-131.633	-
utile dell'esercizio	-81.927	-
totale Patrimonio Netto	853.974	

Legenda
A: per aumento di capitale
B: per copertura perdite
C: per distribuzione ai soci

Dettaglio delle variazioni delle singole voci del patrimonio netto nell'ultimo triennio

Voci ed utilizzi	**ANNO 2009**	**ANNO 2010**	**ANNO 2011**
CAPITALE	**960.000**	**898.288**	**898.288**
Copertura perdite			
Operazioni sul capitale			**163.325**
Distribuzione ai soci	**61.712**		
Altre variazioni			
	898.288	**898.288**	**1.061.613**

Voci ed utilizzi	ANNO 2009	ANNO 2010	ANNO 2011
RISERVA LEGALE	**1.235**	**3.144**	**4.258**
Copertura perdite			
Operazioni sul capitale			
Distribuzione ai soci			
Altre variazioni	**1.910**	**1.114**	**1.663**
Altre variazioni	**-1**		
	3.144	**4.258**	**5.921**

Voci ed utilizzi	ANNO 2009	ANNO 2010	ANNO 2011
UTILE (PERDITE) PORTATE A NUOVO	**-220.676**	**-184.403**	**-163.234**
Copertura perdite			
Operazioni sul capitale			
Distribuzione ai soci			
Altre variazioni	**36.283**	**21.269**	**31.601**
Altre variazioni			
	-184.403	**-163.234**	**-131.633**

C) TRATTAMENTO DI FINE RAPPORTO DI LAVORO SUBORDINATO

Descrizione	Consistenza 01/01/2011	Quota anno.	Utilizzi	Consistenza 31/12/2011
fondo tfr	307.655	73.905	21.253	360.307

Il **trattamento di fine rapporto di lavoro subordinato** ammonta a euro 360.307 e registra un incremento di euro 52.652 quale saldo netto dell'accantonamento dell'anno e dei vari utilizzi del fondo, come segue:

Consistenza del TFR al 31 dicembre 2010				307.655
accantonamento al c/economico della quota di tfr maturata nell'esercizio	+	73.905		
- utilizzo per indennità corrisposte	-			
- utilizzo per anticipazioni ai dipendenti	-			
- utilizzo per versamento al Fondo pensione dirigenti	-	7.725		
- utilizzo per versamento al Fondo di solidarietà lavoratori	-	4.160		
- utilizzo per versamento al Fondo Cometa	-	2.772		
- liquidazione TFR	-	5.297		
- imposta su rivalutazione TFR	-	1.298	+	52.652
Consistenza del TFR al 31 dicembre 2011				360.307

D) DEBITI

descrizione	Consistenza 01/01/2011	Acquisizioni Incrementi	Spostamenti	Alienazioni Decrementi	Rivalutazioni svalutazioni	Consistenza 31/12/2011
Unicredit c/c 400783549	197.576	1.048.736		1.043.144		203.168
B d Sard c/c 70170335	27.359	86.870		85.769		28.460
Monte dei Paschi Siena	22.971	1.942.184		1.937.578		27.577
Unipol	0	467.746		424.550		43.195
banche c/c passivo	**247.906**	**3.545.536**	**0**	**3.491.041**	**0**	**302.400**
Crlpl c/c 367333	230.088	1.020.225		815.087		435.225
Crlpl c/ant. fatture estere	177.590	707.880		851.842		33.628
Crpl c/c 524250	350.600	221.296		453.346		118.550
Bnl c/c 280006	403.286	16.781		120.066		300.000

Unicredit c/c 05683830	379.802	685.328		692.855		372.274
B d Sard. c/c 171751	29	73		102		0
B d Sard c/c 70211009	313.530	16.487		20.017		310.000
Monte dei Paschi Siena	451.396	1.000.070		1.052.393		399.073
Unipol anticipi	0	375.162		85.437		289.725
banche c/anticipi	**2.306.321**	**4.043.302**	**0**	**4.091.145**	**0**	**2.258.475**
Mutuo ipotecario Bnl	1.382.706			47.620		1.335.086
Mutuo Crlpl	366.326			143.155		223.171
Mutuo MPS	0	250.000				250.000
Ifitalia	0	325.000				325.000
altri deb. verso banche	**1.749.032**	**575.000**	**0**	**190.775**	**0**	**2.133.257**
clienti c/anticipi*	**627.544**	**1.227.987**		**452.848**		**1.402.683**
partner c/loro quota	**1.028.672**	**2.659.783**		**2.773.422**		**915.033**
fornitori c/ft da ricevere	58.979	21.196		65.936		14.240
debiti v/fornitori	807.814	1.243.180		1.433.763		617.231
debiti verso fornitori	**866.793**	**1.264.376**	**0**	**1.499.699**	**0**	**631.471**
rit. 1001 lavoro dip.te	23.927	197.187		190.154		30.960
rit. 1040 lavoro auton.	12.997	55.451		67.947		500
erario c/iva	1.417	262.964		235.619		28.762
iva in sospensione	36.521			1.448		35.073
rit.1004 coll./addiz 0,50	33.934	215.599		220.915		28.618
imposta rivalutazione tfr	1.447	1.298		1.159		1.586
Erario c/IRES	33.833		-33.833			0
Erario c/IRAP		13.077	-11.359			1.718
debiti tributari	**144.076**	**745.576**	**-45.192**	**717.242**	**0**	**127.217**
Inps dipendenti	35.531	316.919		306.571		45.879
Inail	1.242	9.751		10.396		596
Inps collaboratori occas.	50.514	230.790		236.946		44.358
Enti previdenziali vari	6.578	25.407		25.265		6.720
debiti v/ ist.previd.li	**93.865**	**582.867**	**0**	**579.178**	**0**	**97.553**
dipendenti c/retribuzioni	33.116	578.576		570.886		40.806
altri debiti **	138.627	505.655		553.560		90.722
collabor. c/compensi	70.175	664.788		678.813		56.151
collabor. c/rimb.spese	12.754	19.814		12.750		19.819
altri debiti	**254.672**	**1.768.833**	**0**	**1.816.009**	**0**	**207.498**
TOTALE DEBITI	**7.318.881**					**8.075.587**

* Dettaglio della voce **clienti c/anticipi** (secondo categorie significative di committenza)	31.12.11
Unione Europea	1.374.183
Società e altre imprese private	28.500
	1.402.683

** Dettaglio degli **altri debiti**	31.12.11
Institut Superieur de l'Aeronatique et de l'Espace c/bonifico da trasferire	20.560
Dipendenti c/Ferie e contributi	47.562
Amministratori c/gettoni pregressi	1.900
Emolumenti e rimborsi organi sociali (collegio sindacale)	13.330
Servizi Interbancari	3.147
Accantonamento conguaglio premi polizze rct/rco	4.222
	90.722

CONTI D'ORDINE

I Conti d'ordine ammontano a € 5.906.985 e rappresentano:

- le garanzie fideiussorie rilasciate a fronte delle anticipazioni versate alla società da parte dai committenti dei progetti per € 3.006.985;
- l'ipoteca su immobile per accensione mutuo ipotecario per € 2.900.000

CONTO ECONOMICO

A) Valore della produzione

Ripartizione dei ricavi e delle vendite

Per fornire preliminarmente, come richiesto dalla norma civilistica, un'adeguata informazione sulla ripartizione dei "ricavi" della società, si ritiene indicativa del perimetro operativo della società stessa la comparazione del VALORE DELLA PRODUZIONE – voce A) del conto economico – secondo le varie categorie di committenza. Si fornisce pertanto il riepilogo triennale di tale classificazione.

Descrizione	Società private	Enti pubblici non territoriali	Unione Europea	Enti pubblici territoriali	Ricerche *ex* art.14 (lab di ricerca)	Totale
Esercizio 2009	5.421.894	430.484	624.021	26.200		6.502.599
Esercizio 2010	2.663.596	388.223	1.235.857	99.834		4.387.511
Esercizio 2011	2.426.206	216.819	1.055.387	66.500		3.764.912

A seguire si espongono altre comparazioni triennali delle voci che compongono il valore della produzione analizzate di volta in volta secondo parametri significativi.

Incremento di immobilizzazioni per lavori interni

Descrizione	Progetto di servizi per attività UNIPOS	Progetti per sviluppo software fluidodinamica	PoloICT	Laboratorio informatica e telecomunicazioni	Metodologie e strumenti per sistemi di ispezione	Totale
Esercizio 2009	64.388	49.831				114.219
Esercizio 2010						
Esercizio 2011	55.559		46.508	12.544	89.961	204.572

Composizione dei contributi in conto esercizio

Descrizione	Unione Europea	Ministero Università e Ricerca	Regione Toscana	Provincia di Pisa	Società e Enti Privati	Totali
Esercizio 2009	347.599	481.972	105.210	0	64.867	999.648
Esercizio 2010	1.037.397	820.842	40.425	518		1.899.181
Esercizio 2011	466.073,45	215.000				681.073,45

La rilevante varianza della voce deriva dalla casuale durata pluriennale dei progetti, avendo presente il principio contabile che prescrive il riconoscimento dei ricavi a conto economico (o dei c.d. contributi, nel caso – prevalente – degli enti pubblici) solamente alla conclusione ed alla accettazione dei progetti stessi: per una percezione non superficiale dell'andamento della gestione occorre pertanto tenere anche conto del volume dei servizi in corso di esecuzione alla fine dei medesimi esercizi che compare nella voce "Rimanenze" dello Stato Patrimoniale, come risulta dalla seguente tabella.

Consistenza dei lavori su ordinazione in corso alla fine dell'esercizio

Descrizione	Consistenza 01/01	Acquisizione commesse	Ultimazione commesse	Consistenza 31/12	Note
Esercizio 2009	3.324.573	1.097.657	1.102.530	3.319.700	n. 19 ricerche in corso al 31/12
Esercizio 2010	3.319.700	2.153.085	2.352.785	3.120.000	n. 32 ricerche in corso al 31/12
Esercizio 2011	3.120.000	1.364.843	1.047.055	3.437.788	n. 34 ricerche in corso al 31/12

B) Costi della produzione

B.6 Costi per materie (per materie prime, sussidiarie) di consumo (e merci) - Euro 54.067

Descrizione	Totali
Esercizio 2009	50.292
Esercizio 2010	112.422
Esercizio 2011	54.067

L'andamento oscillante nei vari anni della voce relativa al costo delle materie impiegate nella produzione è dovuto alla maggiore o minore necessità di inclusione di particolari prototipi o comunque di materiali tangibili, uniti alla parte creativa dei progetti realizzati.

B.7 Costi per servizi - Euro 2.077.628

Si analizzano separatamente nei due prospetti che seguono:

A) *Compensi per prestazioni*

Descrizione	Collaborazioni a progetto	Consulenze società	Consulenze professionisti	Consulenze occasionali	Emolumenti amm.re e sindaci	Totali
Esercizio 2009	1.130.990	3.779.080		100.007	102.183	5.112.260
Esercizio 2010	1.201.193	1.506.553		42.500	91.430	2.841.676
Esercizio 2011	1.014.103	744.198		70.600	99.397	1.928.298

Si rinvia alla Relazione sulla Gestione per l'illustrazione delle diverse modalità operative che a mano a mano sono state adottate negli ultimi anni e che si riflettono sui diversi tipi di prestazioni che la società deve attingere anno per anno dal mercato.

B) *Spese per servizi*

Descrizione	Rimborsi spese trasferta	Logistiche	Rimborsi spesa vari	Organizzazione congressi/ corsi	Aggiornamenti professionali	Totali
Esercizio 2009	78.700	97.179	5.839		5.433	187.151
Esercizio 2010	82.052	70.900	12.413		3.453	168.818
Esercizio 2011	68.855	64.661	7.242		8.572	149.330

B.8 Costi per godimento di beni di terzi - Euro 49.172

Descrizione	Fitti passivi e spese	Noleggio attrezzature ufficio	Canoni di leasing macchinari	Noleggio automezzi	Totali
Esercizio 2009	17.751		32.800	2.820	53.371
Esercizio 2010	34.781	8.997	18.963	297	63.039
Esercizio 2011	20.190		27.931	1.051	49.172

B.9 Costi per il personale - Euro 1.195.276

Descrizione	Retribuzioni	Oneri sociali	Trattamento di fine rapporto	Totali
Esercizio 2009	490.238	142.935	40.376	673.549
Esercizio 2010	629.438	190.274	52.670	872.382
Esercizio 2011	864.275	257.096	73.905	1.195.276

L'organico a fine anno ha raggiunto le 22 unità rispetto alle 18 del penultimo esercizio ed alle 13 del terzultimo.

B.10 Ammortamenti e svalutazioni (si rinvia anche ai prospetti relativi ai movimenti delle immobilizzazioni) - Euro 208.407

Descrizione	Ammortamento immobilizz.ni materiali	Ammortamento immobilizz.ni immateriali	Totali
Esercizio 2009	66.343	9.228	75.571
Esercizio 2010	85.837	40.902	126.739
Esercizio 2011	115.248	93.159	208.407

L'incremento degli ammortamenti delle immobilizzazioni materiali segue l'incremento degli investimenti sia alla voce Fabbricati sia per il ricambio delle attrezzature obsolete. Nel settore delle immobilizzazioni immateriali l'incremento è dovuto all'inizio dell'ammortamento dei costi ora capitalizzati sotto la voce Costi di ricerca e Sviluppo e già inclusi nella voce Immobilizzazioni Immateriali in Corso.

B.14 Oneri diversi di gestione - Euro 16.837

Descrizione	Costi indeducibili	Pubblicazioni e atti	Cancelleria	Tasse e Varie	Vidimazioni e certificazioni	Totali
Esercizio 2009			4.265	7.345	2.009	13.620
Esercizio 2010						16.872
Esercizio 2011			4.024	11.688	1.124	16.837

Per altri tipi di analisi sul valore della produzione e sui relativi costi si invia alla Relazione sulla Gestione.

C) Proventi e oneri finanziari

Nel seguente prospetto sono dettagliati i **proventi finanziari diversi**

C.16 Altri proventi finanziari	*139*
C.16.c Interessi attivi da banche	107
C.16.d Proventi diversi dai precedenti	32

Nel seguente prospetto sono dettagliati gli **interessi e altri oneri finanziari.**

C.17.d Interessi ed altri oneri finanziari verso altri	*186.523*
Interessi su debiti v/banche	140.171
Interessi su altri debiti	12
Spese e provvigioni su servizi bancari	46.340

D) Rettifiche di valore di attività finanziarie

E) Proventi e oneri straordinari

La composizione dei proventi e degli oneri straordinari è indicata nei seguenti prospetti:

E.21c Altri oneri straordinari		*-41.134*
Commissione Europea	-39.586	
Equitalia	-1.549	
Risultato prima delle imposte		**-65.311**

NORMATIVA FISCALE

Rigo 22 del conto economico
Imposte sul reddito dell'esercizio, correnti, differite ed anticipate

	Risultato prima delle imposte (+/-)	Imposte correnti (-)	Imposte differite (-)	Imposte anticipate (+/-)	Saldo algebrico imposte (+/-)	Utile netto (+) Perdita netta (-)
Esercizio 2007	-15.338	-7.919	-391	-9.224	-17.534	-32.872
Esercizio 2008	88.549	-50.356			-50.356	38.193
Esercizio 2009	85.908	-63.625			-63.625	22.283
Esercizio 2010	78.456	-45.192			-45.192	33.264
Esercizio 2011	65.311	-16.616			-16.616	-81.927

DETERMINAZIONE DEDUZIONE A.C.E. (Aiuto alla crescita economica)

Dal 2011 è ammesso in deduzione dalle imposte un importo corrispondente al rendimento nozionale (3% per il primio triennio della legge) del nuovo capitale proprio determinato con riferimento a quello esistente alla chiusura dell'esercizio 2010.

Nel caso specifico le componenti del nuovo capitale proprio da assumere a base sono le seguenti:

Aumento del capitale sociale versato nel 2011				
Utile dell'esercizio 2010 destinato a riserva				
Utile 2010 destinato a parziale copertura perdite precedenti				

Da cui deriva l'A.C.E. di € 4886,85 secondo il calcolo che segue:

Composizione del capitale proprio	Consistenza 01/01/2011	Incrementi	Consistenza 31/12/2011	**BASE A.C.E.**
Capitale sociale	898.288	163.325	1.061.613	**(ragg/gg)129.631**
Riserva legale	4.258	1.663	5.921	**1.663**
Altre riserve (arrotondamenti)	2			
Perdite portate a nuovo	-163.234	31.601	-131.633	**31.601**
TOTALE	**739.311**	**196.589**	**935.900**	**162.895**

Deduzione 3% su Base A.C.E. € 4.886,85

Prospetto di riconciliazione IRES/IRAP

	IRES	**IRAP**
Risultato prima delle imposte	-65.311	
Aliquota teorica IRES	27,50%	
Imposta IRES		
Saldo valori contabili IRAP		335.298
Aliquota teorica IRAP		3,90%
Variazioni fiscali in aumento e diminuzione (diff.)	83.068	
Risultato fiscale prima delle imposte	**17.757**	
Utilizzo perdite esercizi precedenti		
Altre deduzioni rilevanti IRAP		
A.C.E.(vedi calcolo)	- 4.887	
Totale imponibile fiscale	**12.870**	**335.298**
Totale imposte correnti sul reddito imponibile	**3.539**	**13.077**
Aliquota effettiva	(-0,054%)	3,90%

ALTRE INFORMAZIONI

Crediti con durata maggiore di 5 anni
Nessun credito ha durata residua superiore a cinque anni, né è assistito da garanzie reali su beni sociali.
I crediti commerciali aventi una anzianità superiore a cinque anni sono stati completamente svalutati.

Debiti con durata maggiore di 5 anni
Nessun debito ha durata maggiore di cinque anni ad eccezione del mutuo ipotecario concesso dalla Banca Nazionale del Lavoro per l'acquisto dei nuovi uffici.

Operazioni con obbligo di retrocessione a termine
La società nel corso dell' esercizio non ha posto in essere alcuna operazione soggetta all'obbligo di retrocessione a termine.

Impegni non su Stato Patrimoniale
Si ritiene che non esistano debiti diversi da quelli indicati in bilancio.

Informazioni relative ai patrimoni destinati
Non sussistono alla data di chiusura del bilancio patrimoni destinati ad uno specifico affare.

Informazioni relative ai finanziamenti destinati
Non sussistono alla data di chiusura del bilancio finanziamenti destinati ad uno specifico affare nel senso di comportare una separazione patrimoniale rispetto ad altri finanziamenti.

Numero medio dipendenti
Nel seguente prospetto è indicato il numero dei dipendenti alla data, ripartito per categoria:

	31/12/2009	31/12/10	31/12/11
dirigenti	1	1	1
quadri	4	4	4
impiegati	8	13	17
totale	**13**	**18**	**22**

L'incremento delle risorse umane è stato determinato dall'assunzione di unità dedicate alla ricerca, di cui tre per la Divisione Informatica, uno per la divisone di Applicazioni Microelettroniche e due per la Struttura, e alle dimissioni di due unità della Divisione Energia e Ambiente.

Compensi ad amministratori e sindaci
Il Consiglio di Amministrazione ha deliberato in data 26 maggio 2011 un compenso per la carica di amministratore delegato di €. 53.500/anno a decorrere dal 1 gennaio 2011, oltre ad un compenso variabile legato ai risultati di bilancio caratterizzati da tre parametri distinti con pesature differenziate, fino ad un massimo del 40% della retribuzione annua lorda.
L'ammontare degli emolumenti e dei rimborsi spese ai membri effettivi del Collegio Sindacale è stato di € 13.330.

***

Il presente bilancio, composto da Stato Patrimoniale, Conto Economico e Nota Integrativa, rappresenta in modo veritiero e corretto la situazione patrimoniale e finanziaria nonché il risultato economico dell'esercizio e corrisponde alle risultanze delle scritture contabili.

PROPOSTA ALL'ASSEMBLEA DEI SOCI

Signori,

sottoponiamo alla Vostra approvazione il bilancio al 31 dicembre 2011 che chiude con una perdita di € 81.927 che Vi proponiamo di rinviare al futuro esercizio.

Pisa, 4 aprile 2012

Il documento informatico in formato XBRL contenente lo Stato patrimoniale e il Conto economico, e la Nota integrativa in formato PDF/A, composta di n. 21 pagine sono conformi ai corrispondenti documenti originali depositati presso la società.

Il Presidente
Ing. Mario di Donato

SOMMARIO

Introduzione 2
Struttura ed attività 2
Criteri di valutazione 2
STATO PATRIMONIALE 4
Attivo 4
Movimenti delle immobilizzazioni 4
Passivo 10
Copertura perdite 10
Operazioni sul capitale 10
Distribuzione ai soci 10
Altre variazioni 10
Copertura perdite 11
Operazioni sul capitale 11
Distribuzione ai soci 11
Altre variazioni 11
Altre variazioni 11
Copertura perdite 11
Operazioni sul capitale 11
Distribuzione ai soci 11
Altre variazioni 11
Altre variazioni 11
CONTO ECONOMICO 14
A) Valore della produzione 14
B) Costi della produzione 15
C) Proventi e oneri finanziari 16
D) Rettifiche di valore di attività finanziarie 17
E) Proventi e oneri straordinari 17
NORMATIVA FISCALE 18
Rigo 22 del conto economico 18
Imposte sul reddito dell'esercizio, correnti, differite ed anticipate 18
ALTRE INFORMAZIONI 19

Verbale dell'Assemblea dei Soci del Consorzio Pisa Ricerche s.c.a r.l. del 30 maggio 2012.

Alle ore 15.00 di mercoledì 30 maggio 2012 in Pisa, in Via degli Uffizi 1, presso la Sala Regia del Comune di Pisa, gentilmente messa a disposizione dal Comune stesso nella sua qualità di Socio di CPR, si è riunita in seconda convocazione l'Assemblea ordinaria della società "Consorzio Pisa Ricerche soc. cons. a responsabilità limitata" convocata per questo giorno ed ora come da lettera raccomandata del 18 aprile 2018.

Sono presenti i seguenti soci, rappresentati come a fianco indicato, titolari di quote della società nella misura risultante dal libro soci:

- AVIO	dott. Piero Gennaro	81.662,27
- Comune di Pisa	dott.ssa Silvia Panichi	81.662,54
- CNR	dott. Fausto Rabitti	40.831,27
- ENEA	dott.ssa Fabrizia Giammarini	81.662,54
- Finmeccanica S.p.A.	avv. Stefano Tranquilli	81.662,54
- Gerresheimer Pisa S.p.A.	dott. Luca Benedetti	81.662,55
- I.N.F.N.	dott. Marco Grassi	81.662,54
- Provincia di Pisa	dott. Paolo Prosperini	81.662,54
- Regione Toscana	dott.ssa Simonetta Baldi	40.831,27
- Scuola Superiore S. Anna	avv. Donato Trenta	40.831,27
- Telecom Italia S.p.A.	dott.ssa I. Falchi Picchinesi	81.662,54
- Università di Pisa	prof.ssa Ada Carlesi	81.662,54

Su un totale di 1.061.613,12 Euro sono quindi presenti quote per Euro 857.456,76.

Sono presenti i componenti effettivi del Collegio Sindacale nelle persone dei

Signori: dott. Massimo Catarsi, Presidente, dott. Guglielmo Gambini e rag. Fabiano Pecchia.

E' presente inoltre il Consigliere di Amministrazione prof. Cosimo Antonio Prete, Amministratore Delegato ed il dott. Luigino Bonaccorsi, consulente amministrativo della società.

Presiede la riunione il dott. Massimo Catarsi che chiama a fungere da segretario, con il consenso dell'Assemblea, la signora Renata Campus.

Il dott. Catarsi prima di passare alla discussione dei punti all'ordine del giorno, comunica ai presenti che il 4 aprile u.s., a seguito dell'approvazione del bilancio da parte del Consiglio di Amministrazione, l'ing. Mario di Donato ha presentato le dimissioni da consigliere di amministrazione e da Presidente del Consorzio Pisa Ricerche. Desidera esprimere a nome di tutti i rappresentanti dei Soci un sentito ringraziamento all'ing. di Donato per il contributo dato allo sviluppo del Consorzio Pisa Ricerche.

Constatata la validità dell'Assemblea in seconda convocazione il Presidente dichiara aperta la seduta e passa alla lettura dell'ordine del giorno che prevede:

1) Approvazione del bilancio consuntivo 2011 e della relazione relativa;

2) Approvazione del preventivo economico-finanziario 2012 e della relazione relativa;

3) Elezione del Consiglio di Amministrazione, previa determinazione del numero dei suoi componenti e nomina del Presidente;

4) Determinazione dei compensi del Consiglio di Amministrazione;

5) Nomina dei componenti del collegio sindacale e del Presidente;

6) Determinazione dei compensi del Collegio Sindacale.

1) Bilancio di esercizio al 31 dicembre 2012; relazione del consiglio di Amministrazione e del Collegio sindacale: deliberazioni relative.

Il dott. Catarsi dà la parola al prof. Prete per illustrare il bilancio e la relazione sulla gestione dell'esercizio 2011.

Al termine della presentazione del bilancio da parte dell'Amministratore Delegato, prende la parola il dott. Catarsi come Presidente del Collegio Sindacale.

Il dott. Massimo Catarsi presenta la relazione del Collegio stesso, che si conclude con l'invito ai Soci a voler approvare il Bilancio chiuso al 31.12.2011 e la relativa Relazione sulla Gestione.

Al termine, il prof. Prete chiede ai Soci se abbiano dei commenti da fare alla relazione di bilancio o al bilancio e, forniti i chiarimenti richiesti, il Presidente invita l'Assemblea ad approvare, per alzata di mano, il bilancio chiuso al 31 dicembre 2011 e la proposta di destinazione della relativa perdita.

L'Assemblea all'unanimità

DELIBERA

di approvare il bilancio dell'esercizio chiuso al 31.12.2011 e la relativa relazione di gestione.

L'Assemblea altresì all'unanimità

DELIBERA

come proposto dal Consiglio di Amministrazione, di riportare a nuovo la perdita d'esercizio pari ad euro 81.927.

2) Bilancio preventivo economico/finanziario 2012: deliberazioni relative.

Il prof. Prete dà lettura della relazione di previsione dell'esercizio 2012.

Dalla relazione stessa si rileva che il preventivo di 3.480 migliaia di euro di produzione è stato formulato per il fatto di aver già acquisito per il 2011 progetti per un ammontare di 2.581 migliaia di euro. A sua volta i progetti in trattativa certa ammontano a euro 62 migliaia di euro, mentre quelli in trattativa probabile ammontano a 837 migliaia di euro.

Al termine, il dott. Catarsi chiede ai Soci se abbiano dei commenti da fare alla relazione di bilancio o al bilancio.

Intervengono i rappresentanti di dell'Università di Pisa e del Comune di Pisa.

Si apre una discussione al termine della quale il dott. Catarsi invita l'Assemblea ad approvare il bilancio preventivo 2012 e la relativa relazione per alzata di mano.

L'Assemblea con la maggioranza di quote pari a 571.637,84 su 857.456,76 e quattro voti astenuti

DELIBERA

di approvare il bilancio preventivo 2012 e la relativa relazione.

Il prof. Prete, non avendo altro da comunicare, chiede ai Soci se abbiano a loro volta qualcosa da chiedere o chiarire.

Si apre una discussione al termine della quale l'Assemblea decide di sospendere la riunione e di riunirsi nuovamente il prossimo 3 luglio alle ore 15.00 per proseguire la discussione degli ultimi punti all'ordine del giorno.

Nessuno avendo chiesto la parola e null'altro essendovi da deliberare il

Presidente dichiara chiusa la riunione alle ore 17.00.

Il Segretario	Il Presidente
(Renata Campus)	(Massimo Catarsi)

Verbale dell'Assemblea dei Soci del Consorzio Pisa Ricerche s.c.a r.l. del 30 maggio 2012.

Alle ore 15.00 di mercoledì 30 maggio 2012 in Pisa, in Via degli Uffizi 1, presso la Sala Regia del Comune di Pisa, gentilmente messa a disposizione dal Comune stesso nella sua qualità di Socio di CPR, si è riunita in seconda convocazione l'Assemblea ordinaria della società "Consorzio Pisa Ricerche soc. cons. a responsabilità limitata" convocata per questo giorno ed ora come da lettera raccomandata del 18 aprile 2018.

Sono presenti i seguenti soci, rappresentati come a fianco indicato, titolari di quote della società nella misura risultante dal libro soci:

- AVIO	dott. Piero Gennaro	81.662,27
- Comune di Pisa	dott.ssa Silvia Panichi	81.662,54
- CNR	dott. Fausto Rabitti	40.831,27
- ENEA	dott.ssa Fabrizia Giammarini	81.662,54
- Finmeccanica S.p.A.	avv. Stefano Tranquilli	81.662,54
- Gerresheimer Pisa S.p.A.	dott. Luca Benedetti	81.662,55
- I.N.F.N.	dott. Marco Grassi	81.662,54
- Provincia di Pisa	dott. Paolo Prosperini	81.662,54
- Regione Toscana	dott.ssa Simonetta Baldi	40.831,27
- Scuola Superiore S. Anna	avv. Donato Trenta	40.831,27
- Telecom Italia S.p.A.	dott.ssa I. Falchi Picchinesi	81.662,54
- Università di Pisa	prof.ssa Ada Carlesi	81.662,54

Su un totale di 1.061.613,12 Euro sono quindi presenti quote per Euro 857.456,76.

Sono presenti i componenti effettivi del Collegio Sindacale nelle persone dei

Signori: dott. Massimo Catarsi, Presidente, dott. Guglielmo Gambini e rag. Fabiano Pecchia.

E' presente inoltre il Consigliere di Amministrazione prof. Cosimo Antonio Prete, Amministratore Delegato ed il dott. Luigino Bonaccorsi, consulente amministrativo della società.

Presiede la riunione il dott. Massimo Catarsi che chiama a fungere da segretario, con il consenso dell'Assemblea, la signora Renata Campus.

Il dott. Catarsi prima di passare alla discussione dei punti all'ordine del giorno, comunica ai presenti che il 4 aprile u.s., a seguito dell'approvazione del bilancio da parte del Consiglio di Amministrazione, l'ing. Mario di Donato ha presentato le dimissioni da consigliere di amministrazione e da Presidente del Consorzio Pisa Ricerche. Desidera esprimere a nome di tutti i rappresentanti dei Soci un sentito ringraziamento all'ing. di Donato per il contributo dato allo sviluppo del Consorzio Pisa Ricerche.

Constatata la validità dell'Assemblea in seconda convocazione il Presidente dichiara aperta la seduta e passa alla lettura dell'ordine del giorno che prevede:

1) Approvazione del bilancio consuntivo 2011 e della relazione relativa;

2) Approvazione del preventivo economico-finanziario 2012 e della relazione relativa;

3) Elezione del Consiglio di Amministrazione, previa determinazione del numero dei suoi componenti e nomina del Presidente;

4) Determinazione dei compensi del Consiglio di Amministrazione;

5) Nomina dei componenti del collegio sindacale e del Presidente;

6) Determinazione dei compensi del Collegio Sindacale.

1) Bilancio di esercizio al 31 dicembre 2011; relazione del consiglio di Amministrazione e del Collegio sindacale: deliberazioni relative.

Il dott. Catarsi dà la parola al prof. Prete per illustrare il bilancio e la relazione sulla gestione dell'esercizio 2011.

Al termine della presentazione del bilancio da parte dell'Amministratore Delegato, prende la parola il dott. Catarsi come Presidente del Collegio Sindacale.

Il dott. Massimo Catarsi presenta la relazione del Collegio stesso, che si conclude con l'invito ai Soci a voler approvare il Bilancio chiuso al 31.12.2011 e la relativa Relazione sulla Gestione.

Al termine, il prof. Prete chiede ai Soci se abbiano dei commenti da fare alla relazione di bilancio o al bilancio e, forniti i chiarimenti richiesti, il Presidente invita l'Assemblea ad approvare, per alzata di mano, il bilancio chiuso al 31 dicembre 2011 e la proposta di destinazione della relativa perdita.

L'Assemblea all'unanimità

DELIBERA

di approvare il bilancio dell'esercizio chiuso al 31.12.2011 e la relativa relazione di gestione.

L'Assemblea altresì all'unanimità

DELIBERA

come proposto dal Consiglio di Amministrazione, di riportare a nuovo la perdita d'esercizio pari ad euro 81.927.

2) Bilancio preventivo economico/finanziario 2012: deliberazioni relative.

Il prof. Prete dà lettura della relazione di previsione dell'esercizio 2012.

Dalla relazione stessa si rileva che il preventivo di 3.480 migliaia di euro di produzione è stato formulato per il fatto di aver già acquisito per il 2011 progetti per un ammontare di 2.581 migliaia di euro. A sua volta i progetti in trattativa certa ammontano a euro 62 migliaia di euro, mentre quelli in trattativa probabile ammontano a 837 migliaia di euro.

Al termine, il dott. Catarsi chiede ai Soci se abbiano dei commenti da fare alla relazione di bilancio o al bilancio.

Intervengono i rappresentanti di dell'Università di Pisa e del Comune di Pisa.

Si apre una discussione al termine della quale il dott. Catarsi invita l'Assemblea ad approvare il bilancio preventivo 2012 e la relativa relazione per alzata di mano.

L'Assemblea con la maggioranza di quote pari a 571.637,84 su 857.456,76 e quattro voti astenuti

DELIBERA

di approvare il bilancio preventivo 2012 e la relativa relazione.

Il prof. Prete, non avendo altro da comunicare, chiede ai Soci se abbiano a loro volta qualcosa da chiedere o chiarire.

Si apre una discussione al termine della quale l'Assemblea decide di sospendere la riunione e di riunirsi nuovamente il prossimo 3 luglio alle ore 15.00 per proseguire la discussione degli ultimi punti all'ordine del giorno.

Nessuno avendo chiesto la parola e null'altro essendovi da deliberare il

Presidente dichiara chiusa la riunione alle ore 17.00.

Il Segretario	Il Presidente
(Renata Campus)	(Massimo Catarsi)

CONSORZIO PISA RICERCHE
società consortile a r.l.

Capitale Sociale € 1.061.613,12 interamente versato

Sede legale in Pisa

Corso Italia, 116 – 56125 Pisa

Codice fiscale e iscrizione al Registro delle imprese n. 01024170506

Repertorio Economico Amministrativo n. 104263

RELAZIONE AL BILANCIO

31 dicembre 2011

Signori rappresentanti l'Assemblea dei soci,

nella Nota Integrativa Vi sono state fornite le notizie necessarie alla illustrazione del bilancio al 31 dicembre 2011. La presente relazione, conformemente a quanto previsto dall'art. 2428, co. 1 c.c., così come modificato dal Decreto legislativo 2 febbraio 2007, n. 32, deve costituire "un'analisi fedele, equilibrata ed esauriente della situazione della società e dell'andamento e del risultato della gestione nel suo complesso e nei vari settori in cui essa ha operato,.... con particolare riguardo ai costi, ai ricavi e agli investimenti nonché una descrizione dei principali rischi e incertezze cui la società è esposta". Al riguardo si sottolinea che il Consiglio Nazionale dei Dottori Commercialisti e degli Esperti Contabili ritiene che i rischi da descrivere siano quelli che presentano un impatto rilevante sotto il profilo informativo ed un'alta probabilità di accadimento e che siano diversi da tutti quei fenomeni connessi con il normale rischio d'impresa.
L'analisi deve contenere, infine, coerentemente con l'entità e la complessità degli affari della Società, "gli indicatori di risultato" e "le informazioni attinenti all'ambiente e al personale".

Situazione della Società

Egregi signori azionisti, come potete rilevare dai documenti in vostro possesso il fatturato della Vs. Società nell'anno 2011 si è attestato al valore di EUR 3.764.912 in contrazione rispetto all'anno precedente.
Vista la condizione economica complessiva siamo a registrare una riduzione sui 4 segmenti di clientela che seppur con percentuali differenziate vedono indistintamente una contrazione del giro d'affari.
E' a voi ben noto che la natura delle attività oggetto della Vs. Società si trova a fronteggiare le difficoltà di una crisi economica che vede nella riduzione degli investimenti e delle spese di ricerca e sviluppo una prima generalizzata azione di contenimento dei costi.
A questo proposito è forse opportuno segnalare che la riduzione di (soltanto) 9% nel giro d'affari con le società private sembra, paradossalmente, assumere una valenza di positività viste le cifre di ben altro ordine di grandezza che ogni giorno purtroppo leggiamo sulla stampa.

In tempi non propriamente positivi dal punto di vista economico, la Vs. società ha comunque adottato una politica prudenziale di rigore, rivedendo ed ottimizzando costi ed attività ma sempre con un'attenzione, propria di questa attività, a mantenere e consolidare all'interno del perimetro sociale quelle competenze chiave e distintive che sono fondamentali nel momento in cui la selezione da parte del mercato si fa più attenta.

A testimonianza dell'accortezza della gestione valga il fatto che il MOL in relazione al fatturato, considerando come di consueto la produzione interna, sia addirittura cresciuto raggiungendo la ragguardevole cifra del 10,3%, livello mai raggiunto dalla Vs. società negli ultimi anni.

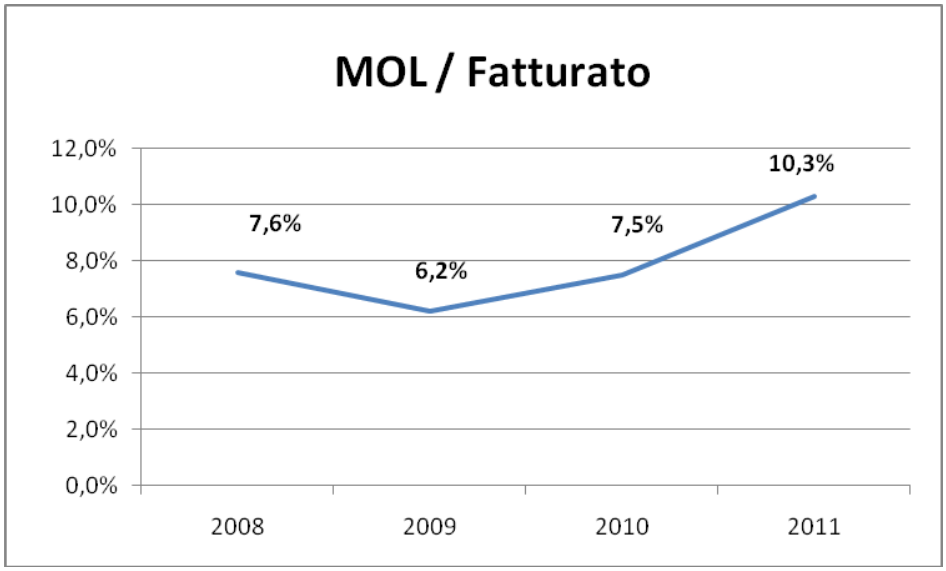

Il risultato economico netto pari a -81.927, tuttavia risente in maniera importante di un'esposizione finanziaria che contribuisce in larga parte alla realizzazione di un risultato complessivamente negativo portando EBT a -65.311. Questa è dovuta ai lunghissimi termini di pagamento da parte di vari segmenti della clientela in particolare enti ed istituzioni pubbliche e purtroppo rappresenta una delle caratteristiche ineludibili per chi vuole entrare in relazione con determinate realtà.
A voi tutti è ben nota l'attuale situazione del credito verso imprese in Italia, pertanto riteniamo superflui ulteriori commenti sulla situazione.

Con queste precisazioni, che – seppure succintamente – rispecchiano in maniera fedele ed equilibrata gli scenari nei quali si colloca la situazione della società, come è appunto previsto dalla normativa sopra riportata, si espongono come di consueto i dati della produzione del triennio in esame distintamente per settori di committenza.

Descrizione	Società private	Enti pubblici non territoriali	Unione Europea	Enti pubblici territoriali	Totale
Esercizio 2009	5.421.894	430.484	624.021	26.200	6.502.599
Esercizio 2010	2.663.596	388.223	1.235.857	99.384	4.387.511
Esercizio 2011	2.426.206	216.819	1.055.387	66.500	3.764.912

Allo scopo, infine, di descrivere in maniera esauriente non solamente la situazione della società al termine dell'esercizio ma il suo andamento nel tempo si ritiene utile ripercorrere le deliberazioni di volta in volta assunte dal Consiglio di Amministrazione per il loro rilievo al riguardo:

14.02.2011	Delibera ingresso del nuovo socio Gerresheimer S.p.A.
26.05. 2011	Delibera ingresso del nuovo socio Telecom Italia S.p.A.
21.09. 2011	Nomina dell'ing. Gianni Royer Carfagni a Direttore tecnico del Centro di Ingegneria delle Strutture e delle Infrastrutture.
13.12.2011	Presentazione del nuovo piano organizzativo e di promozione

Situazione patrimoniale e finanziaria della società

La composizione delle Attività e delle Passività societarie, nonché le relative variazioni registratesi nell'esercizio, appaiono sinteticamente dal seguente prospetto comparativo dello stato patrimoniale:

ATTIVITA'	31/12/2011	31/12/2010	Scostamenti
Immobilizzazioni	2.120.833	2.020.639	4,96%
Attivo circolante	7.157.309	6.356.893	12,59%
Ratei e risconti attivi	11.728	21.581	Non significante
TOTALE ATTIVITA'	9.289.871	8.399.112	10,61%

PASSIVITA'	31/12/2011	31/12/2010	Scostamenti
Patrimonio netto	853.974	772.578	10,54%
Fondi rischi ed oneri	0	0	
Trattamento fine rapporto	360.307	307.655	17,11%
Debiti	8.075.589	7.318.882	10,33%
TOTALE PASSIVITA'	9.289.871	8.399.115	10,61%

Le immobilizzazioni hanno registrato un incremento non trascurabile (4,96%) al netto degli ammortamenti, principalmente imputabile all'immobilizzazione di alcune attività per le quali si prevede un beneficio economico futuro. Tali attività sono:

- Studio di fattibilità per realizzare una nuova interfaccia e l'individuazione della piattaforma più idonea per la presentazione di dati e grafici con caratteristiche real-time.
- Valutazione di sistemi di misura: report delle tecniche da utilizzare per misure di precisione e distanza.
- Sistema UniposWeb con firma remota e uso dell'OTP oltre alla realizzazione di una piattaforma dimostrativa.
- Sviluppo simulatore su mathlab del comportamento dei raggi provenienti da sorgenti luminose che attraversano il tubo vetro, un obiettivo, e raggiungono il sensore.
- Progettazione di architettura parallela e scalabile per gestire la variabilità dell'elaborazione dati di filtri digitali su immagini a basso costo.
- Metodo per data fusion e calcolo di parametri più precisi di difetti visti da più telecamere contemporaneamente anche nel caso di disallineamento delle telecamere.
- Sistema di gestione di sensori: controllo dati provenienti da sensori

L'aumento dell’attivo circolante è connesso ai sempre maggiori ritardi degli incassi, ed è appesantito da un aumento dell’indebitamento bancario.

Andamento economico-reddituale e indicatori di risultato

Premessa

Il valore della produzione, ai sensi dell'art. 2425 lettera A) c.c., si compone come segue:

1. "Ricavi delle vendite e delle prestazioni" (la voce esprime il valore delle commesse ultimate e fatturate ai rispettivi committenti);
2. "Variazione delle rimanenze di prodotti in corso di lavorazione, semilavorati e finiti"; (la voce non è presente al termine dell'esercizio in esame);
3. "Variazione dei lavori in corso su ordinazione" (la voce, nella fattispecie del CPR, rappresenta il "delta" positivo o negativo verificatosi tra le Rimanenze Iniziali e le Rimanenze finali dei lavori in corso dell'esercizio considerato);
4. "Incrementi di immobilizzazioni per lavori interni" (la voce non è presente al termine dell'esercizio in esame);
5. "Altri ricavi e proventi, con separata indicazione dei contributi in conto esercizio" (la voce esprime l'apporto dei contributi ricevuti, a fronte di progetti realizzati, secondo la tipica modalità del finanziamento pubblico della Ricerca, che è un finanziamento parziale rispetto ai costi complessivi sostenuti dal realizzatore).

Ciò premesso si forniscono, come richiesto dal comma 1 dell'art. 2428 c.c., ai fini della valutazione dei principali rischi e incertezze cui è esposta la società, gli indicatori ritenuti più significativi ai fini di una migliore comprensione della situazione della società e dell'andamento e del risultato della gestione.

a) Indicatori sintetici comparati di risultato

Sulla base di una riclassificazione del conto economico, nell'ambito della quale si tiene conto della premessa di cui sopra, si fornisce una prima serie di indicatori "di risultato" desunti dal bilancio dell'esercizio in esame e dal precedente.

Aggregati	Voci del c/economico	2011	2010
Ricavi delle vendite (Rv)	A1	2.551.612	2.688.029
Produzione interna (Pi)	A2 + A3 +A4+A5	1.213.301	1.699.481
VALORE PRODUZIONE OPERATIVA (VP)	**A**	**3.764.912**	**4.387.511**

Costi esterni operativi (C-esterni)	B6 + B7* + B8 + B11	2.180.866	3.185.956
VALORE AGGIUNTO (VA)	**A – (B6 +B7*+ B8 + B11)**	**1.584.046**	**1.201.555**
Costi del personale (Cp)	B9	1.195.276	872.382
MOL	**(A-(B6+B7+B8+B9+B11)-**	**388.770**	**329.173**
Ammort. e accant. (Am e Ac)	B10+B12+B13	208.407	126.739
RISULTATO OPERATIVO	**(A1+A2+A3+A4+A5)-(B6+B7+B8+B9+B10+B11+B12+B13)**	**180.363**	**202.434**
Costi diversi di gestione	B14	16.837	16.872
Risultato dell'area finanziaria (al netto oneri finanziari)	C(al netto di C17) + D	-1.179	5.172
EBIT NORMALIZZATO	**A – b +/- C**	**162.347**	**190.733**
Risultato dell'area straordinaria	E20 .-E21	-41.134	33.108
EBIT INTEGRALE	**A – B +/- C8al netto di C17) +/- D +/- E**	**121.213**	**223.841**
Oneri finanziari (Of)	C17	-186.523	-145.386
RISULTATO LORDO (RL)	**A –B +/-C +/- D +/-e**	**-65.311**	**78.455**
Imposte sul reddito	22	-16.616	-45.192
RISULTATO NETTO (RN)	**23**	**-81.927**	**33.263**

Si rileva che il margine operativo lordo (MOL) di Euro 388.770 è migliorato rispetto al precedente esercizio sul valore della produzione (10,3% contro 7,5%). si precisa che il valore comprende la capitalizzazione dei costi per lavori interni come sopra indicato. L'aumento degli ammortamenti e l'aumento dei costi di gestione ha causato una diminuzione del 10,3 % del risultato operativo. Per quanto riguarda gli ammortamenti si precisa che sono riferiti prevalentemente a cespiti ammortizzati nel 2010 all'aliquota dimezzata ed ammortizzati oggi ad aliquota piena.

Durante l'esercizio sono stati registrati oneri straordinari dovuti in parte alla restituzione di contributi alla Commissione Europea in quanto, anche dopo la conclusione del progetto e l'invio alla Commissione del report finale, gli overhead dichiarati nei rendiconti infrannuali vanno rettificati con i dati di bilancio disponibili solo l'anno successivo. Tali scostamenti si ripercuoteranno sicuramente per tutti i progetti del FP6, mentre per l'FP7 la % di overhead adottata dal CPR è il 20% flat rate che non richiederà pertanto aggiustamenti successivi. Gli oneri straordinari assieme ai sempre maggiori oneri finanziari (5% del valore della produzione) hanno portato ad un risultato negativo prima delle imposte.

b) Indicatori sintetici di produzione e criticità dell'impiego delle risorse

Per quanto riguarda la composizione e l'andamento nel biennio delle principali voci di costo della produzione si riportano i seguenti dati comparativi di sintesi derivati dal Conto Economico.

DATI ECONOMICI DI SINTESI	31/12/2011	31/12/2010	Scost. %
Valore della Produzione	3.764.912	4.387.510	-14,2%
Costi della Produzione	3.601.386	4.201.949	-14,0%
di cui Costo per il personale	1.195.276	872.382	37,0%
di cui Costi per servizi	2.077.628	3.010.495	-31,0%
di cui per materie prime, sussidiarie, di consumo	54.067	112.422	-51,9%
di cui per oneri di gestione	16.837	16.872	66,0%
Differenza (A-B)	163.526	185.561	-17,9%
Risultato prima delle imposte	-65.311	78.456	-197,5%
RISULTATO NETTO	-81.927	33.264	-329,9%

Da essi appare il quasi perfetto parallelismo tra l'andamento al ribasso del Valore e dei Costi della Produzione, frutto del forzato adeguamento alle condizioni economiche del mercato. Peraltro il Costo del personale risulta aumentato del 37% in conseguenza dell'assunzione di sei unità di ricerca avvenute nell'anno, rispettivamente tre con contratto a tempo indeterminato nel mese di febbraio, giugno e ottobre e tre con contratto a tempo determinato nel mese di gennaio, trattandosi di personale indispensabile alla produzione.

c) Indicatori e criticità di committenza

La distribuzione per tipologia di committenza della produzione ottenuta negli ultimi cinque esercizi è illustrata nella figura sottostante. In essa appare confermata, in termini assoluti, la prevalenza delle attività di ricerca direttamente commissionate da Società private, in linea con l'obiettivo perseguito negli ultimi anni dal CPR, e la crescente partecipazione a progetti - non solo cofinanziati - dell'Unione Europea.

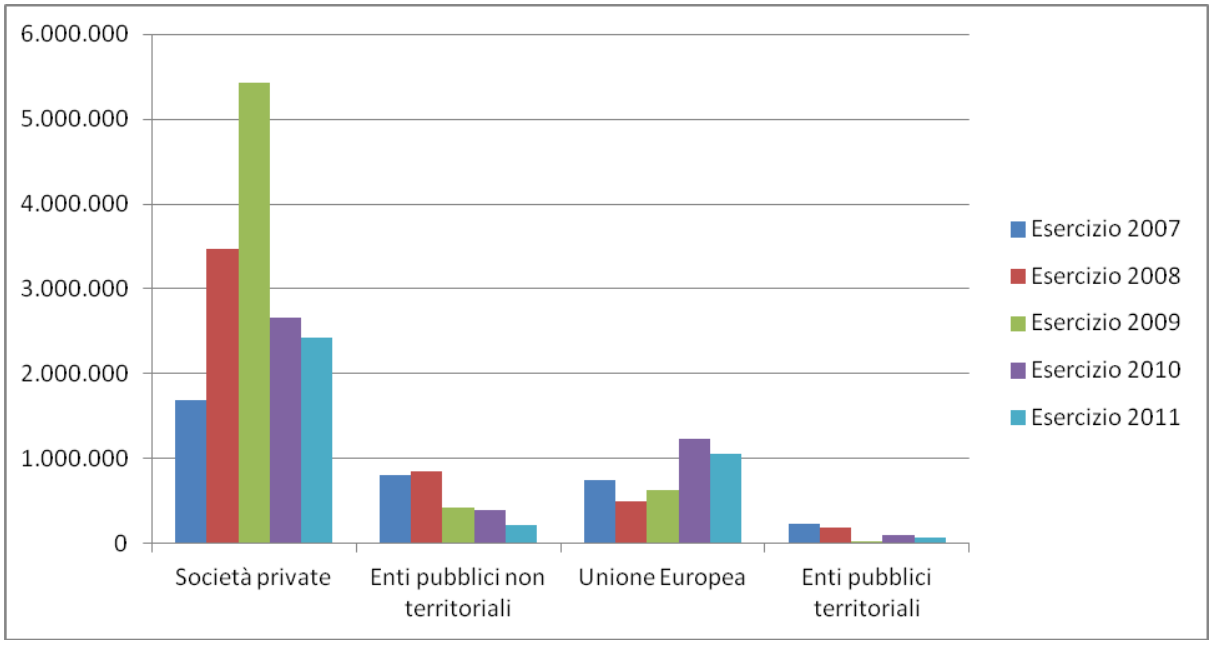
6.000.000
5.000.000
4.000.000
3.000.000
2.000.000
1.000.000
0
Società private
Enti pubblici non territoriali
Unione Europea
Enti pubblici territoriali
Esercizio 2007
Esercizio 2008
Esercizio 2009
Esercizio 2010
Esercizio 2011

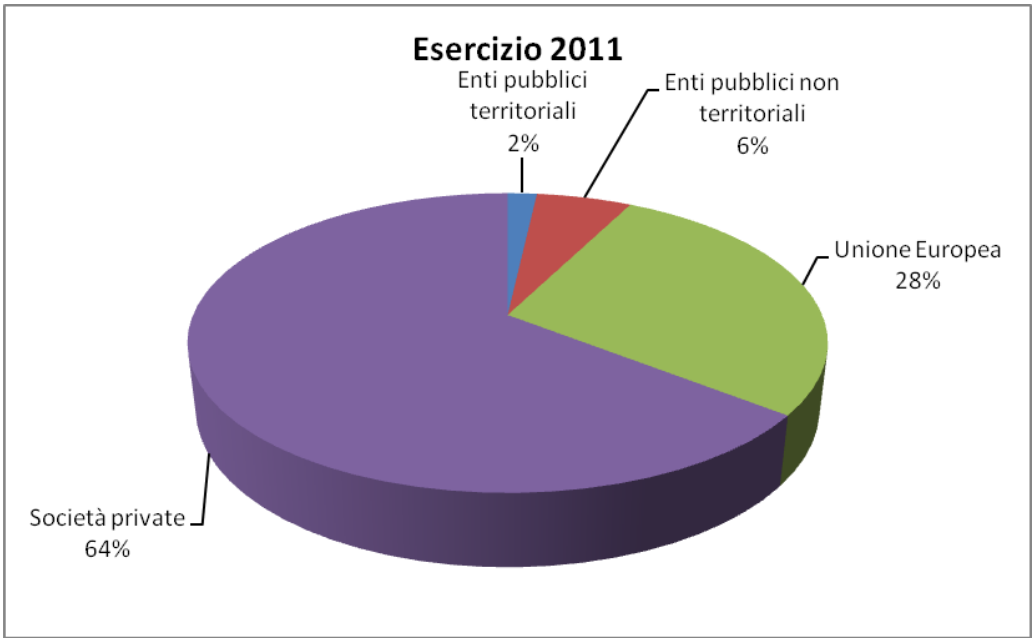
Esercizio 2011
Enti pubblici territoriali 2%
Enti pubblici non territoriali 6%
Unione Europea 28%
Società private 64%

d) Indicatori di capacità progettuali

Si forniscono alcuni ragguagli sugli aspetti salienti dell'attività delle Divisioni nel corso dell'esercizio.

Divisione Informatica e Telecomunicazioni

La divisione è stata impegnata principalmente nello svolgimento delle seguenti attività di ricerca e sviluppo commissionate da società private:

- evoluzione di una macchina di ispezione per il controllo della qualità del tubo vetro, valutando anche approcci di interazione basati su schermi touch screen. Tale macchina, da montare sulle linee di produzione, è in grado di individuare e classificare i difetti del tubo vetro e capace di pilotare un attuatore per scartare i tubi non conformi ai requisiti di qualità richiesti;
- individuazione e studio di soluzioni e tecnologie da adottare per la realizzazione di una piattaforma di controllo distribuito per sistemi di automazione industriale basata su controllori a basso costo e loro verifica tramite realizzazione di un prototipo dimostrativo.
- Studio delle tecnologie esistenti utili alla realizzazione di uno strumento di ausilio alla stesura di requisiti (software e di sistema) che sia in grado di incentivare il riuso di requisiti e gli altri artefatti software già esistenti.

La Divisione ha continuato lo sviluppo di prodotti e servizi per la Pubblica Amministrazione. In particolare è stato curato lo sviluppo del software per la verbalizzazione digitale degli esami per l'Università Statale di Milano, l'Università di Brescia, l'Università di Pisa, acquisendo competenza sull'uso della tecnica one time password.

La Divisione è stata inoltre impegnata in due progetti europei finalizzati allo sviluppo di piattaforme sistemiche di valutazione di idee progettuali e di ricerca. In tale ambito la Divisione Informatica e Telecomunicazioni ha operato come partner nel programma IST che nel programma SME del VII Programma Quadro e in qualità di organismo di ricerca nel progetto HAMOSEARCH - Harmonised Semantic Meta-Search in Distributed Heterogeneous Databases nell'ambito del programma Capacities - Call "FP7-SME-2010-1" .

Divisione Energia e Ambiente

La Divisione ha continuato:

- lo sviluppo ed implementazione di modelli di simulazione di sistemi di recupero energetico da rifiuti e biomasse, collaborando con piccole imprese locali e con enti di ricerca nazionali;
- lo sviluppo e messa a punto sperimentale, attraverso la realizzazione di un reattore pilota, di

un'innovativa resina ponte polivalente per pigmenti a base.

La Divisione è stata inoltre impegnata nell'esecuzione delle attività previste dalla convenzione pluriennale con il Centro di Ricerca ENEL per il supporto scientifico su tematiche di combustione pulita del carbone, partendo dall'analisi delle tecnologie di separazione dell'ossigeno, con la definizione di modelli di formazione ed abbattimento di inquinanti, per finire allo sviluppo di regole diagnostiche per l'automazione di centrali di produzione di energia elettrica.

Divisione Business & Innovation Services

La Divisione ha svolto principalmente attività di monitoraggio e matching della domanda e offerta di innovazione e creazione di partnership internazionali per la partecipazione a progetti congiunti e per il trasferimento di know-how. I progetti in corso sono relativi a programmi dell'Unione Europea, di cui il più importante è CINEMA, nodo della rete Enterprise Europe Network. In questo progetto il CPR svolge il ruolo di coordinatore per l'Italia Centrale (Toscana, Umbria, Marche, Lazio e Sardegna).

Gli altri progetti in corso, quali SFIDA, ELEEN e INDOOR hanno sviluppato attività di messa a punto di nuovi modelli per identificare e stimolare la domanda di innovazione e per la creazione di network di specialisti da coinvolgere in eventi per offrire servizi qualificati alle piccole e medie imprese.

Divisione Sistemi Elettronici e Microelettronica.

La Divisione nel 2011 ha incrementato i propri rapporti con piccole, medie e grandi aziende operanti nei settori dell'elettronica per spazio ed aereonautica (Siriopanel, Thales Alenia Space, Selex-Galileo, Intecs, Sitael) e per automotive (Magnaclosure, Sensordynamics, Austriamicrosystems, Renesas).

Si sono fornite consulenze specialistiche e servizi per il trasferimento tecnologico che hanno portato all'ideazione di nuovi prodotti ad alto valore aggiunto (Front-End per acquisizione segnali sensori in applicazioni a bordo di satelliti, Sistemi di Condizionamento Sensore per unità inerziali 6D, Interfaccia Ethernet per microcontrollori automotive).

La Divisione ha proseguito l'attività dei due progetti di ricerca e sviluppo per applicazioni spaziali: il primo relativo ad un sistema di TT&C per satelliti basato su tecnologie software defined radio ed il secondo per l'acquisizione veloce dei segnali di navigazione satellitare per ricevitori safety of life.

La Divisione partecipa inoltre al progetto SAMS (Strumenti Elettro-ottici per lo Spazio e prime azioni di Sviluppo e Test di un Sensore Stellare di Assetto Multi-head), nell'ambito del programma Protocolli Localizzativi della Regione Toscana, che prevede la costituzione di una rete per l'innovazione della produzione di strumenti elettro-ottici per lo spazio e prime azioni di sviluppo e test di un sensore stellare di assetto multi head.

La Divisione partecipa al progetto Europeo DSPACE (Digital Signal Processor for Space Applications) che prevede lo studio e progettazione di un'architettura DSP che applicazioni a bordo di satelliti.

La Divisione a luglio ha concluso come coordinatore il progetto di ricerca Health@Home, finanziato nell'ambito del programma Europeo Ambient Assisting Living: suo scopo è stata la progettazione, realizzazione e sperimentazione di un nuovo sistema di telemonitoraggio domestico per pazienti anziani affetti da scompenso cardiaco.

La distribuzione per settore di attività della produzione 2011 è illustrata nella figura sottostante

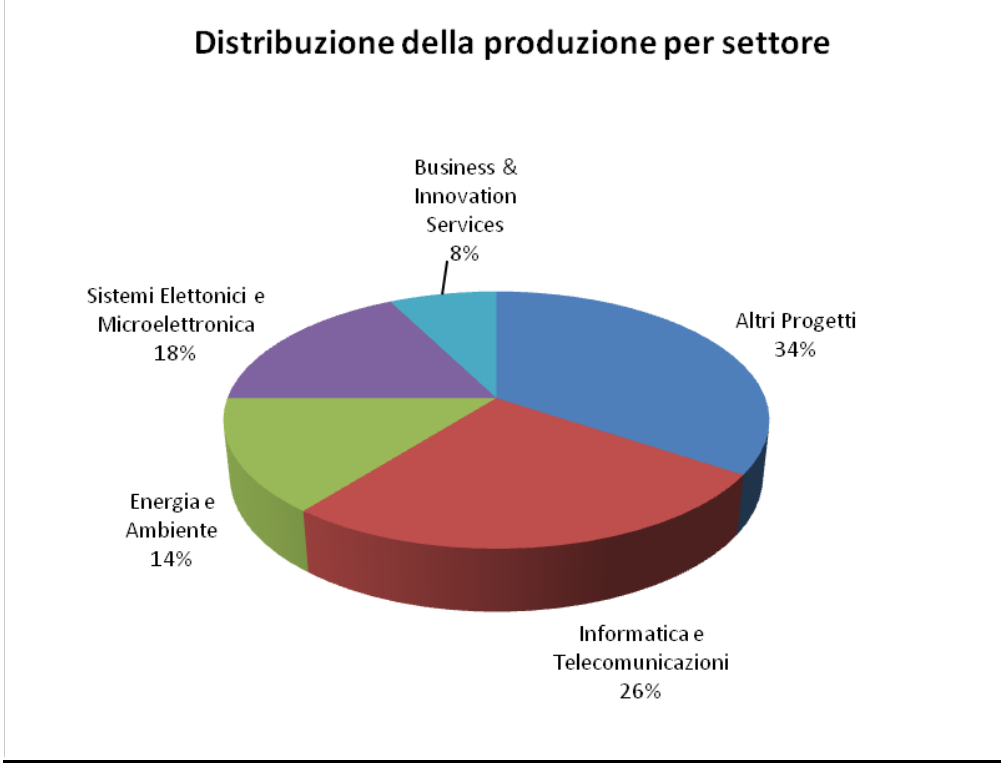

e) Informazioni attinenti all'ambiente e al personale

La Società ha aggiornato il documento della valutazione dei rischi sulla base del D.Lgs. 9 aprile 2008 n. 81. Per quanto riguarda la situazione non si rilevano casi la cui segnalazione sarebbe da ritenere obbligatoria per la loro rilevanza in materia di rischi sul lavoro.

La società ha inoltre aggiornato il documento con la valutazione dei rischi per la salute e la sicurezza relativi allo stress lavoro-correlato.

Le relazioni industriali interne alla società sono improntate alla collaborazione nella ricerca del miglior risultato possibile dell'obiettivo del CPR concordato al momento della messa a punto del Documento di Organizzazione in vigore.

Altre informazioni obbligatorie ai sensi del comma III dell'art. 2428 III co. c.c.

1) Attività di ricerca e sviluppo capitalizzati

Nel corso del 2011 sono stati iscritti all'attivo patrimoniale costi di ricerca e sviluppo come elencato nella nota integrativa

2) Rapporti con imprese controllate, collegate, controllanti

Non esistono società i cui rapporti con il Consorzio abbiano i requisiti previsti dal codice civile per essere considerate controllate, collegate o controllanti.

3) Azioni proprie

Il Consorzio non ha emesso azioni.

4) Azioni/quote della società controllante

Non esistono società controllanti.

Fatti di rilievo intervenuti dopo la chiusura dell'esercizio

a) Si è avviata la negoziazione di un progetto europeo (S+G) presentato nell'ambito del programma RFCS dal Centro Strutture ed Infrastrutture del CPR.

b) in data 15 marzo sono state presentate 9 proposte progettuali nell'ambito del bando regionale Bando Unico R&S 2012

c) è in fase di presentazione la domanda di finanziamento del progetto CINEMA per gli anni 2013-2014

d) siamo risultati vincitori di una gara per la realizzazione di un motore informatico per l'attuazione del progetto LIFE + per conto di Acque SpA

Evoluzione prevedibile della gestione

Secondo la Banca d'Italia l'economia globale sta rallentando e sono state riviste a ribasso anche le prospettive di crescita anche per il 2012, in questo scenario economico-politico, non intravedendo, al momento, nemmeno politiche industriali che incentivino l'investimento in ricerca da parte delle imprese, si ha motivo di ritenere che il prossimo esercizio non avrà un incremento della produzione.

A seguito delle considerazioni sopra esposte, anche per quest'anno si prevede:

- di attuare un sempre più attento controllo di gestione, parametrando ai progetti acquisiti i loro

costi variabili.

§ di ampliare il mercato di riferimento anche attraverso l'offerta di nuovi servizi specialistici per il supporto al trasferimento tecnologico sia dal lato industriale che da quello universitario.

* * *

Signori rappresentanti l'assemblea dei soci,

alla luce delle considerazioni svolte nei punti precedenti, e di quanto esposto nella Nota Integrativa, sottoponiamo il Bilancio dell'esercizio chiuso al 31 dicembre 2011 al Vostro esame ed alla Vostra approvazione.

Vi proponiamo altresì di riportare a nuovo la perdita d'esercizio.

Pisa, 4 aprile 2012

p. IL CONSIGLIO DI AMMINISTRAZIONE

Il Presidente

Ing. Mario di Donato

CONSORZIO PISA RICERCHE
società consortile a responsabilità limitata

Sede Legale in Pisa 56125, Corso Italia n.116,
C.F. e n. iscrizione al Registro delle Imprese di PISA 01024170506
Iscritta al R.E.A. di PISA al n. 104263
Capitale Sociale € 898.2880,00 interamente versato
Partita IVA n. 01024170506

Bilancio chiuso al 31 dicembre 2011

Relazione del Collegio Sindacale esercente attività di controllo contabile
ai sensi dell'art. 2429 del Codice Civile

Signori Soci del CONSORZIO PISA RICERCHE

Parte prima
Relazione ai sensi dell'art. 2403

- Nel corso dell'esercizio chiuso al 31/12/2011 la nostra attività è stata ispirata alle Norme di Comportamento del Collegio Sindacale raccomandate dai Consigli Nazionali dei Dottori Commercialisti e dei Ragionieri.

- In particolare:

  - Abbiamo vigilato sull'osservanza della legge e dello statuto e sul rispetto dei principi di corretta amministrazione.

  - Abbiamo partecipato alle Assemblee dei Soci, alle adunanze del Consiglio di Amministrazione, svoltesi nel rispetto delle norme statutarie, legislative e regolamentari che ne disciplinano il funzionamento e per le quali possiamo ragionevolmente assicurare che le azioni deliberate sono conformi alla legge ed allo statuto consortile e non sono manifestamente imprudenti, azzardate, in potenziale conflitto di interesse o tali da compromettere l'integrità del patrimonio del Consorzio.

  - Mediante l'ottenimento di informazioni dai responsabili e dall'esame della documentazione trasmessaci, abbiamo valutato e vigilato sull'adeguatezza del sistema amministrativo e contabile nonché sull'affidabilità di questo ultimo a rappresentare correttamente i fatti di gestione, e a tale riguardo non abbiamo osservazioni particolari da riferire.

- Nel corso dell'esercizio, nel rispetto delle previsioni statutarie, siamo stati periodicamente informati dagli Amministratori sull'andamento della gestione sociale e sulla sua prevedibile evoluzione. In particolare, le operazioni di maggiore rilievo economico, finanziario e patrimoniale effettuate dal Consorzio nel corso dell'esercizio sono state le attività di ricerca per conto terzi. Possiamo ragionevolmente assicurare che le azioni poste in essere sono conformi

alla legge ed allo statuto e non sono manifestamente imprudenti, azzardate, in potenziale conflitto di interesse o in contrasto con le delibere assunte dall'Assemblea dei Soci o tali da compromettere l'integrità del patrimonio del Consorzio.

- Il Collegio Sindacale non ha riscontrato operazioni atipiche e o inusuali.

- Al Collegio Sindacale non sono pervenuti esposti.

- Il Collegio Sindacale, nel corso dell'esercizio, non ha rilasciato pareri ai sensi di legge.

Parte seconda
Relazione ai sensi dell'art. 2409-*bis*, secondo comma del Codice Civile

- Abbiamo svolto la revisione contabile del Bilancio d'esercizio chiuso al 31/12/2011 del Consorzio PISA RICERCHE. La responsabilità della redazione del bilancio compete all'organo amministrativo del Consorzio PISA RICERCHE. E' nostra la responsabilità del giudizio professionale espresso sul Bilancio e basato sulla revisione contabile.

- Il nostro esame è stato condotto secondo gli statuiti principi per la revisione contabile. In conformità ai predetti principi, la revisione è stata pianificata e svolta al fine di acquisire ogni elemento necessario per accertare se il bilancio d'esercizio sia viziato da errori significativi e se risulti, nel suo complesso, attendibile.
  Il procedimento di revisione comprende l'esame, sulla base di verifiche a campione, degli elementi probativi a supporto dei saldi e delle informazioni contenuti nel bilancio, nonché la valutazione dell'adeguatezza e della correttezza dei criteri contabili utilizzati e della ragionevolezza delle stime effettuate dagli Amministratori. Riteniamo che il lavoro svolto fornisca una ragionevole base per l'espressione del nostro giudizio professionale. Per il giudizio relativo al Bilancio dell'esercizio precedente, i cui dati sono presentati ai fini comparativi secondo quanto richiesto dalla legge, si fa riferimento alla relazione da noi emessa in tale occasione.

- A nostro giudizio, il sopramenzionato bilancio nel suo complesso è redatto con chiarezza e rappresenta in modo veritiero e corretto la situazione patrimoniale e finanziaria e il risultato economico del Consorzio PISA RICERCHE per l'esercizio chiuso al 31/12/2011, in conformità alle norme che disciplinano il bilancio d'esercizio.

- Gli Amministratori, nella redazione del Bilancio, non hanno derogato alle norme di legge ai sensi dall'art. 2423 quarto comma del Codice Civile.

- Lo Stato patrimoniale evidenzia un risultato negativo di Euro 81.927 e si riassume nei seguenti valori:

Attività	Euro	9.289.871
Passività	Euro	8.435.897
- Patrimonio netto (escluso il risultato dell'esercizio)	Euro	935.901
- Perdita dell'esercizio	**Euro**	**- 81.927**
Totale Passività e Netto	Euro	9.289.871
Conti, impegni, rischi e altri conti d'ordine	Euro	5.906.985

Il Conto economico presenta, in sintesi, i seguenti valori:

Valore della produzione (ricavi non finanziari)	Euro	3.764.912
Costi della produzione (costi non finanziari)	Euro	3.601.386
Differenza	**Euro**	**163.526**
Oneri finanziari	Euro	- 186.385
Svalutazione titoli	Euro	- 1.318
Proventi e oneri straordinari	Euro	- 41.134
Risultato prima delle imposte	Euro	- 65.311
Imposte sul reddito	Euro	- 16.616
Perdita d'esercizio	**Euro**	**- 81.927**

- Si prende atto che rimanenze per costi di ricerca e sviluppo sono stati trasferiti per € 158.064 (55.559 per sistema UniposWeb, 12.544 studi per centri di competenza informatica e 89.961 vari studi di fattibilità per controllo con telecamere e controllo qualità) a immobilizzazioni immateriali. Mentre sono passati a costo di esercizio immobilizzazioni immateriali capitalizzate lo scorso anno per 46.508. Il Collegio, ai sensi dell'art. 2426 primo comma n. 5 ha verificato e, conseguentemente, espresso il proprio consenso alla capitalizzazione di tali voci riferibili, principalmente, a capitalizzazione di costi di personale addetto alla ricerca capaci di utilità economica in futuro.
- € 234.339 (49.831 per software per fluidodinamica e 184.508 per sviluppo software per Pubblica Amministrazione) a immobilizzazioni immateriali.
- Per i criteri di valutazione che non sono stati modificati rispetto all'anno precedente, si rinvia alla Nota Integrativa
- Dall'attività di vigilanza e controllo non sono emersi fatti significativi suscettibili di segnalazione o di menzione nella presente relazione. Cionondimeno, sia in costanza di esercizio, sia in questa sede, il Collegio rileva una carenza di fonti di finanziamento di natura durevole che, oltre a comportare deficienze finanziarie con necessario ricorso a fonti di finanziamento a breve termine sul sistema bancario, importano oneri che annullano il risultato positivo dell'area caratteristica.
- Per quanto precede, il Collegio Sindacale non rileva motivi ostativi all'approvazione del Bilancio di esercizio al 31/12/2011, né ha obiezioni da formulare in merito alla proposta di deliberazione presentata dal Consiglio di Amministrazione per il rinvio a nuovo della perdita di esercizio.

Pisa, 13 aprile 2012.

Dr. Massimo Catarsi

Rag. Fabiano Pecchia

Dr. Guglielmo Gambini