



Il Rendiconto 2020

Versione semplificata per il cittadino

art. 11, c. 2, D.Lgs. n.118/2011 e art. 227, c. 6-bis, D.Lgs. n. 267/2000





Il Rendiconto (o Bilancio Consuntivo) è il documento che rendiconta e certifica, alla fine dell'anno, le spese sostenute e le entrate dell'Ente, sia in termini finanziari che economico-patrimoniali.

Tale documento viene presentato dalla Giunta Comunale, accompagnato dalla Relazione dell'organo di revisione, dalla Relazione della Giunta e da altri allegati previsti dalla vigente normativa, per la definitiva approvazione da parte del Consiglio Comunale. Il termine di approvazione è il 30 aprile dell'anno successivo a quello di riferimento.

I risultati della gestione sono sintetizzati nei seguenti documenti:

- **Conto del Bilancio.** Riporta i fatti gestionali sotto il profilo finanziario, ovvero le somme «accertate» con distinzione tra quelle riscosse e quelle da riscuotere (crediti dell'Ente) e le somme «impegnate» con distinzione tra quelle pagate e quelle ancora da pagare (debiti dell'Ente). Con tale prospetto si evidenzia il risultato contabile di amministrazione detto «Avanzo di Amministrazione» (o «Disavanzo di Amministrazione», se negativo).
- **Conto Economico.** Riporta i costi ed i ricavi dell'esercizio, rilevando l'eventuale risultato di esercizio che può essere un utile (se positivo) o una perdita (se negativo).
- **Conto del Patrimonio.** Evidenzia la situazione patrimoniale dell'Ente.



Le Entrate sono contabilmente suddivise per fonte di provenienza (Titolo), quindi per natura (Tipologia), e all'interno di queste, per oggetto (Categoria).

I Titoli raggruppano le entrate per provenienza e sono suddivise secondo il seguente schema:

| TITOLO | DENOMINAZIONE TITOLO | Contenuto del Titolo |
|------------|---|--|
| TITOLO I | Entrate correnti di natura tributaria, contributiva e perequativa | Imposte, Tasse, Tributi speciali e altre Entrate proprie. Es. IMU, addizionale comunale IRPEF, TARI, Imposta di Soggiorno. |
| TITOLO II | Trasferimenti correnti | Trasferimenti correnti da Stato, Regioni, UE ed altri Organismi internazionali, altri Enti pubblici. Non finanziano spese di investimento. |
| TITOLO III | Entrate extratributarie | Proventi da Servizi Pubblici, Vendita e locazione beni dell'Ente, Interessi su anticipazioni e crediti, Dividendi da partecipate ed Altri proventi diversi |
| TITOLO IV | Entrate in conto capitale | Trasferimenti da soggetti pubblici o privati che vanno a finanziare spese di investimento. |
| TITOLO V | Entrate da riduzione di attività finanziarie | Alienazione e Riduzione di attività finanziarie, Riscossione crediti di breve e medio lungo termine a tasso agevolato o non agevolato. |
| TITOLO VI | Accensione prestiti | Anticipazioni di cassa, Finanziamenti a breve, Mutui, Emissione prestiti obbligazionari. |
| TITOLO VII | Anticipazioni da istituto tesoriere / cassiere | Anticipazioni concesse dal tesoriere per momentanee difficoltà di cassa. |
| TITOLO IX | Entrate per conto terzi e partite di giro | Entrate, controbilanciate dal Titolo VII della spesa, che afferiscono a partite che non hanno incidenza sul risultato di amministrazione. |



Le Spese sostenute nell'anno di riferimento possono essere distinte per destinazione (Titolo) oppure aggregate per finalità (Missioni e Programmi) o per Macroaggregati che indicano con maggior dettaglio la natura della spesa.

Le Spese, suddivise per Titolo, sono dettagliate nel seguente schema:

| TITOLO | DENOMINAZIONE TITOLO | Contenuto del Titolo |
|------------|---|--|
| TITOLO I | Spesa corrente | Spese sostenute per la gestione ordinaria (corrente) dell'Ente. |
| TITOLO II | Spese in conto capitale | Spese per opere pubbliche, Acquisto e manutenzione di beni immobili e di beni mobili da inventariare. |
| TITOLO III | Spese per incremento attività finanziarie | Spese finalizzate all'acquisto di partecipazioni societarie, Attività finanziarie, Concessione di crediti. |
| TITOLO IV | Spese per rimborso prestiti | Rimborsi di quote capitali di mutui e di prestiti. |
| TITOLO V | Chiusura anticipazioni ricevute da isituto tesoriere / cassiere | Restituzione delle eventuali anticipazioni ricevute dal tesoriere / cassiere |
| TITOLO VII | Spesa per servizi conto terzi | Spese, controbilanciate dal Titolo IX delle Entrate, che afferiscono a partite che non hanno incidenza sul risultato di amministrazione. |



Le Spese aggregate per finalità (Missione) corrispondono alle attività che devono essere svolte dall'Ente territoriale, ovvero:

| Missione | Descrizione Missione | Missione | Descrizione Missione |
|-------------|--|-------------|--|
| Missione 01 | Servizi isituzionali, generali e di gestione | Missione 12 | Diritti sociali, Politiche sociali e Famiglia |
| Missione 02 | Giustizia | Missione 13 | Tutela della salute |
| Missione 03 | Ordine pubblico | Missione 14 | Sviluppo economico e Competitività |
| Missione 04 | Istruzione e Diritto allo studio | Missione 15 | Politiche per il lavoro e Formazione professionale |
| Missione 05 | Tutela e valorizzazione dei beni e delle attività culturali | Missione 16 | Agricoltura, Politiche agroalimentari e Pesca |
| Missione 06 | Politiche giovanili, Sport e Tempo libero | Missione 17 | Energia e Diversificazione delle fonti energetiche |
| Missione 07 | Turismo | Missione 18 | Relazioni con le altre autonomie territoriali e locali |
| Missione 08 | Assetto del territorio ed Edilizia abitativa | Missione 19 | Relazioni internazionali |
| Missione 09 | Sviluppo sostenibile e Tutela del territorio e dell'Ambiente | Missione 20 | Fondi e Accantonamenti |
| Missione 10 | Trasporti e Diritto alla mobilità | Missione 50 | Debito Pubblico |
| Missione 11 | Soccorso civile | Missione 60 | Anticipazioni finanziarie |
| | | Missione 99 | Servizi per conto terzi |

Le Spese per Missione vengono suddivise in Correnti e Conto Capitale, per riportare quanto è destinato per l'ordinaria gestione e quanto invece per gli investimenti.



L'Avanzo di amministrazione è costituito dalla differenza tra le entrate e le spese, in accordo con quanto rilevato dalla gestione di competenza, a cui va sommato il risultato della gestione dei residui attivi e passivi, il fondo finale di cassa e sottratto il Fondo pluriennale vincolato.

Nel Rendiconto è dato dalle poste a riequilibrio delle entrate e delle spese.

L'Avanzo è a sua volta costituito da:

- Avanzo accantonato. Risorse per le quali è previsto un accantonamento in previsione di spese future o di perdite su crediti.
- Avanzo vincolato. Risorse destinate ad una specifica destinazione su disposizione di legge, per trasferimento o in quanto provenienti da accensione di prestiti.
- Avanzo per investimenti. Risorse che servono esclusivamente per finanziare spese di investimento.
- Avanzo libero. Risorse che l'Ente può destinare liberamente. È determinato dalla differenza complessiva dell'Avanzo con le parti non disponibili (quelle accantonate, vincolate e destinate a investimenti).

Si ha Disavanzo di amministrazione se la differenza tra entrate e spese è negativa.



| ENTRATE | | | SPESE | | |
|-----------------------------------|---|-----------------------|-----------------------------------|---------------------------------------|-----------------------|
| Tit. | Descrizione | Importo | Tit. | Descrizione | Importo |
| | Avanzo Anno Precedente Applicato | 21.450.829,36 | | | |
| | FPV parte Corrente | 3.227.002,45 | | FPV parte Corrente | 3.440.680,31 |
| | FPV c/Capitale | 29.399.529,28 | | FPV c/Capitale | 29.560.103,71 |
| 1 | Entrate Tributarie e Perequative | 81.756.101,40 | | | |
| 2 | Trasferimenti Correnti | 21.787.097,21 | 1 | Spese Correnti | 106.390.172,99 |
| 3 | Entrate Extratributarie | 25.118.356,88 | | | |
| | Totale Entrate Correnti | 128.661.555,49 | | Totale Spese Correnti | 106.390.172,99 |
| 4 | Entrate in Conto Capitale | 13.397.040,71 | 2 | Spese in Conto capitale | 24.546.286,70 |
| 5 | Entrate da Attività Finanziarie | 1.020.197,00 | 3 | Acquisto Attività Finanziarie | 5.927,35 |
| 6 | Accensione Prestiti | 0,00 | 4 | Rimborso Prestiti | 4.126.569,13 |
| 7 | Anticipazioni Tesoreria | 0,00 | 5 | Chiusura Anticipazioni Tesoreria | 0,00 |
| | Totale Entrate in Conto Capitale | 14.417.237,71 | | Totale Spese in Conto capitale | 28.678.783,18 |
| 9 | Partite di giro | 17.686.004,07 | 7 | Partite di giro | 17.686.004,07 |
| | TOTALE ENTRATE DELL'ESERCIZIO | 160.764.797,27 | | TOTALE SPESE DELL'ESERCIZIO | 152.754.960,24 |
| | | | | Saldo di Competenza | 29.086.414,10 |
| TOTALE GENERALE A PAREGGIO | | 214.842.158,36 | TOTALE GENERALE A PAREGGIO | | 214.842.158,36 |



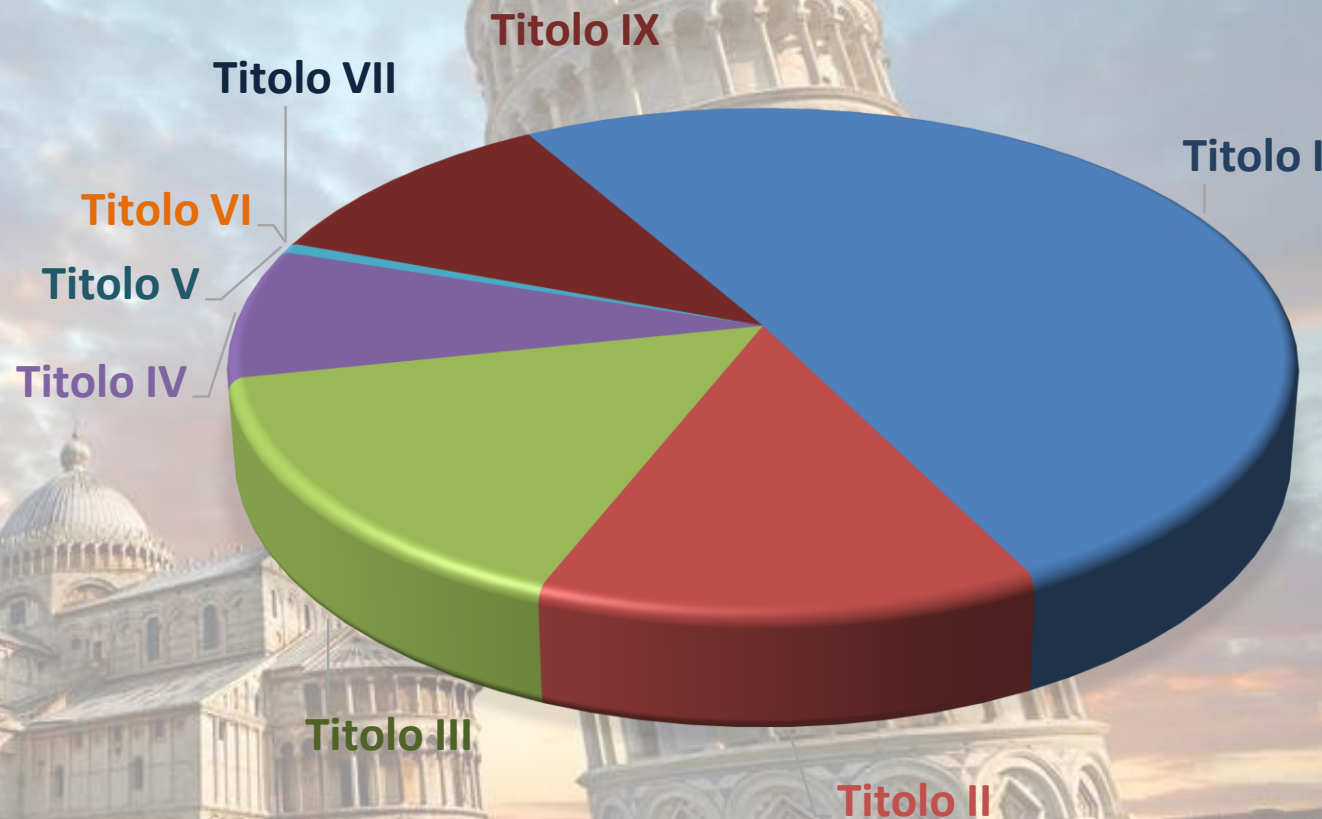
| | | Residui | Competenza | TOTALE |
|---|------------|---------------|----------------|-----------------------|
| Fondo Cassa al 1° Gennaio | | | | 74.005.543,39 |
| RISCOSSIONI | (+) | 34.202.651,72 | 125.544.441,42 | 159.747.093,14 |
| PAGAMENTI | (-) | 30.588.396,44 | 120.090.956,27 | 150.679.352,71 |
| SALDO DI CASSA AL 31 DICEMBRE | (=) | | | 83.073.283,82 |
| PAGAMENTI per azioni esecutive non regolarizzate al 31 dicembre | (-) | | | 0,00 |
| FONDO DI CASSA AL 31 DICEMBRE | (=) | | | 83.073.283,82 |
| RESIDUI ATTIVI | (+) | 78.224.629,27 | 35.220.355,85 | 113.444.985,12 |
| <i>di cui derivanti da accertamenti di tributi effettuati sulla base della stima del dipartimento delle finanze</i> | | | | <i>4.989.343,44</i> |
| RESIDUI PASSIVI | (-) | 15.113.120,23 | 32.664.003,97 | 47.777.124,20 |
| FONDO PLURIENNALE VINCOLATO PER SPESE CORRENTI | (-) | | | 3.440.680,31 |
| FONDO PLURIENNALE VINCOLATO PER SPESE IN CONTO CAPITALE | (-) | | | 29.560.103,71 |
| RISULTATO DI AMMINISTRAZIONE AL 31 DICEMBRE (A) | (=) | | | 115.740.360,72 |



| | Importo |
|---|-----------------------|
| Risultato di amministrazione (A) | 115.740.360,72 |
| PARTE ACCANTONATA | |
| Fondo crediti dubbia esigibilità | 76.967.078,19 |
| Fondo anticipazioni liquidità | 0,00 |
| Fondo perdite società partecipate | 4.576.351,00 |
| Fondo contenzioso | 5.360.000,00 |
| Altri accantonamenti | 3.940.862,00 |
| Totale parte accantonata (B) | 90.844.291,19 |
| PARTE VINCOLATA | |
| Vincoli derivanti da leggi e dai principi contabili | 4.605.615,93 |
| Vincoli derivanti da trasferimenti | 761.822,10 |
| Vincoli derivanti dalla contrazione di mutui | 13.602,41 |
| Vincoli formalmente attribuiti dall'ente | 0,00 |
| Altri vincoli | 267.332,94 |
| Totale parte vincolata (C) | 5.648.373,38 |
| PARTE PER INVESTIMENTI | |
| Totale parte destinata agli investimenti (D) | 580.600,20 |
| Totale parte disponibile (E=A-B-C) | 18.667.095,95 |



| Entrate per Titolo | |
|--|-----------------------|
| n. Descrizione Titolo | Entrata |
| I Entrate Tributarie, Contributive e Perequative | 81.756.101,40 |
| II Trasferimenti Correnti | 21.787.097,21 |
| III Entrate Extratributarie | 25.118.356,88 |
| IV Entrate in Conto Capitale | 13.397.040,71 |
| V Entrate da Riduzione di attività finanziarie | 1.020.197,00 |
| VI Accensione prestiti | 0,00 |
| VII Anticipazioni da Istituto Tesoriere/Cassiere | 0,00 |
| IX Entrate per Conto Terzi e Partite di Giro | 17.686.004,07 |
| TOTALE | 160.764.797,27 |

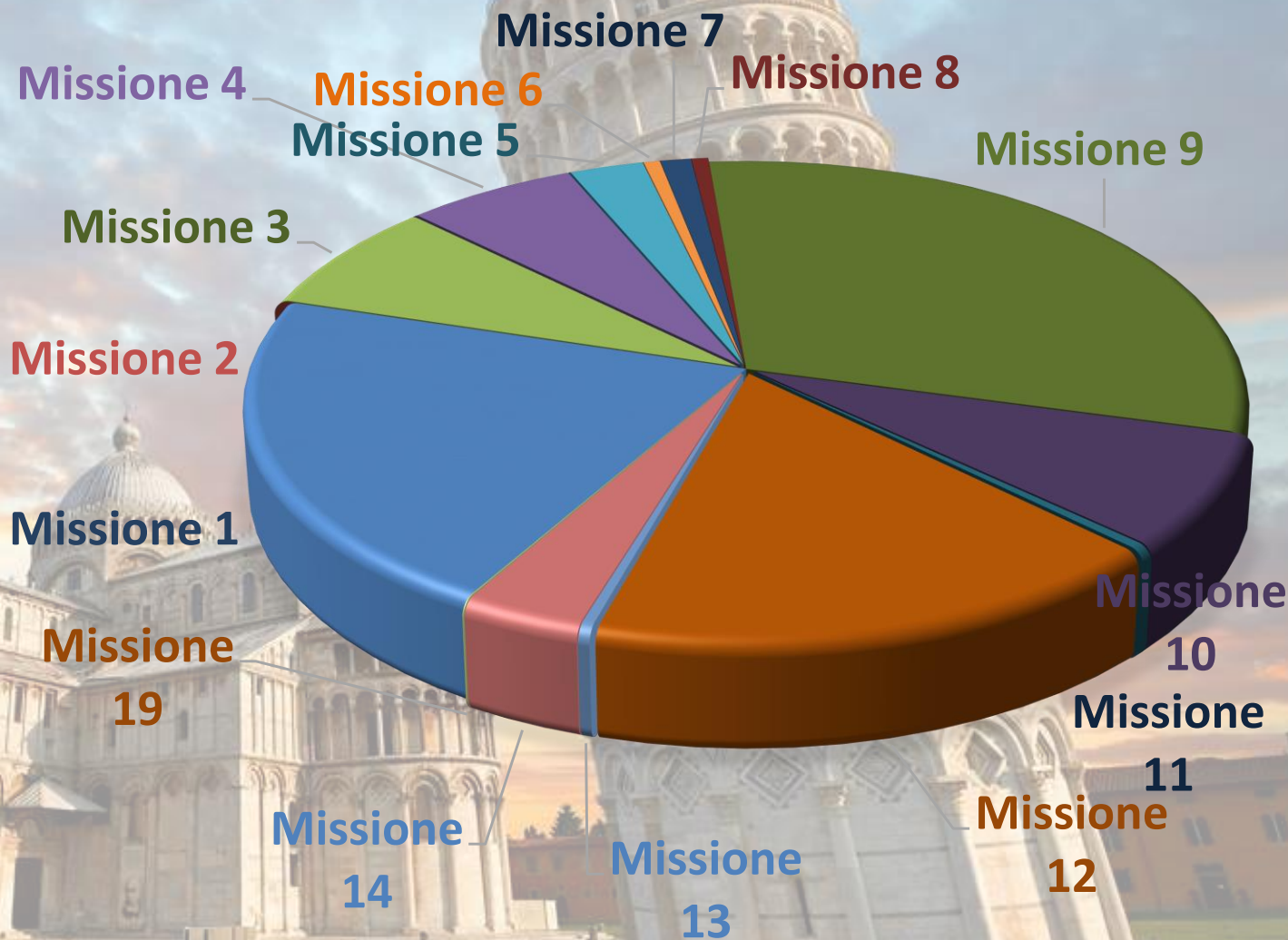


Rendiconto 2020 – Spese Correnti per Missioni



Spese Correnti per Missioni

| N. | Descrizione Missione | Spesa |
|---------------|--|-----------------------|
| 1 | Servizi Istituzionali, Generali e di Gestione | 22.799.657,27 |
| 2 | Giustizia | 2.453,22 |
| 3 | Ordine Pubblico e Sicurezza | 8.040.064,20 |
| 4 | Istruzione e Diritto allo Studio | 6.683.569,76 |
| 5 | Tutela e Valorizzazione dei Beni e delle Attività Culturali | 2.885.079,13 |
| 6 | Politiche Giovanili, Sport e Tempo Libero | 637.700,59 |
| 7 | Turismo | 1.194.416,22 |
| 8 | Assetto del Territorio ed Edilizia Abitativa | 660.193,22 |
| 9 | Sviluppo Sostenibile e Tutela del Territorio e dell'Ambiente | 32.497.858,63 |
| 10 | Trasporti e Diritto alla Mobilità | 8.235.568,53 |
| 11 | Soccorso Civile | 385.840,56 |
| 12 | Diritti Sociali, Politiche Sociali e Famiglia | 18.173.416,89 |
| 13 | Tutela della Salute | 367.294,41 |
| 14 | Sviluppo Economico e Competitività | 3.787.060,36 |
| 19 | Relazioni Internazionali | 40.000,00 |
| TOTALE | | 106.390.172,99 |

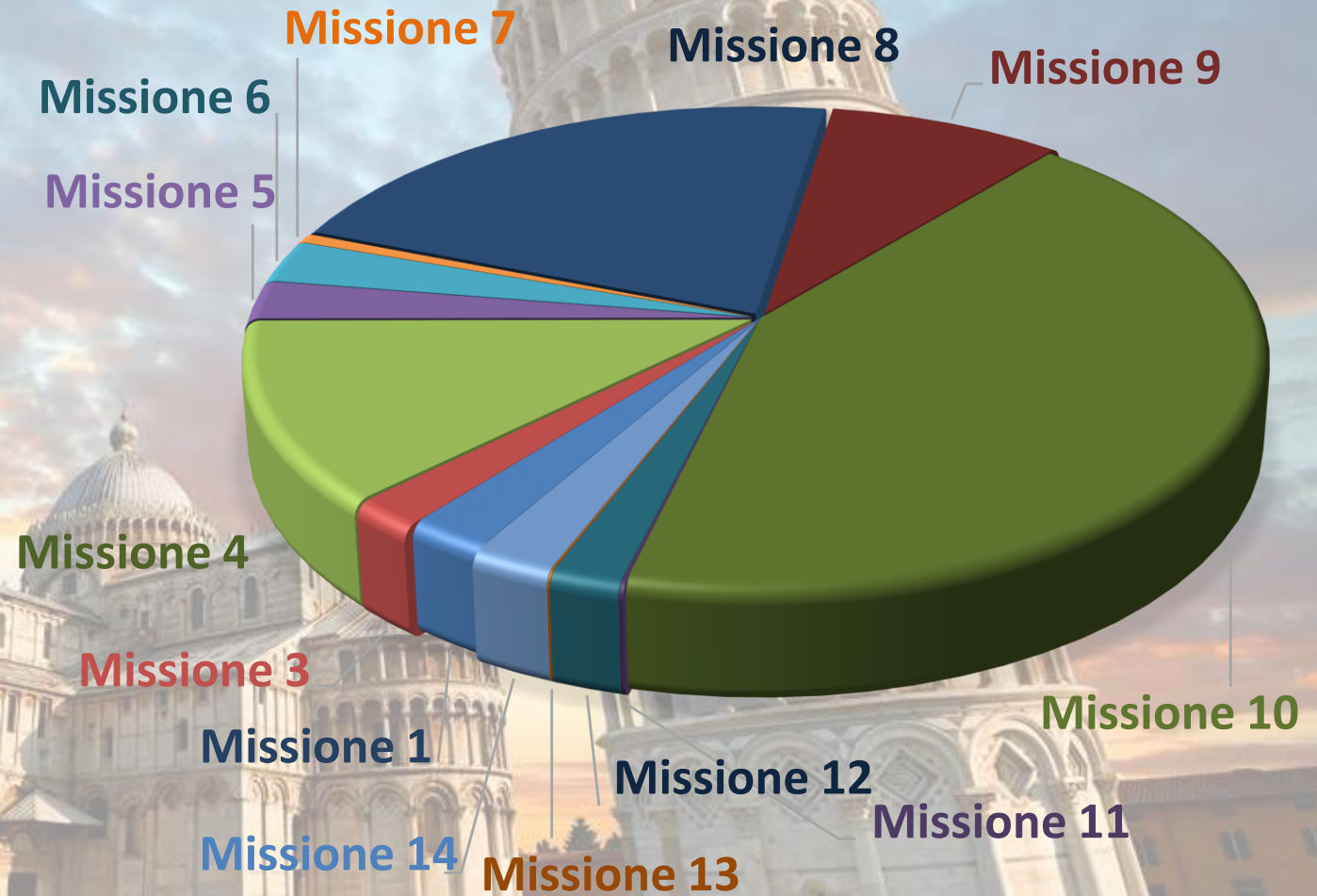


Rendiconto 2020 – Spese in Conto Capitale per Missioni



Spese in Conto Capitale per Missioni

| N. | Descrizione Missione | Spesa |
|---------------|--|----------------------|
| 1 | Servizi Istituzionali, Generali e di Gestione | 579.815,11 |
| 3 | Ordine Pubblico e Sicurezza | 488.214,23 |
| 4 | Istruzione e Diritto allo Studio | 3.009.817,45 |
| 5 | Tutela e Valorizzazione dei Beni e delle Attività Culturali | 629.837,21 |
| 6 | Politiche Giovanili, Sport e Tempo Libero | 699.877,80 |
| 7 | Turismo | 148.534,45 |
| 8 | Assetto del Territorio ed Edilizia Abitativa | 5.282.045,40 |
| 9 | Sviluppo Sostenibile e Tutela del Territorio e dell'Ambiente | 2.094.748,27 |
| 10 | Trasporti e Diritto alla Mobilità | 10.493.851,16 |
| 11 | Soccorso Civile | 32.293,45 |
| 12 | Diritti Sociali, Politiche Sociali e Famiglia | 493.067,08 |
| 13 | Tutela della Salute | 14.640,00 |
| 14 | Sviluppo Economico e Competitività | 579.545,09 |
| TOTALE | | 24.546.286,70 |





| Debito (in mln) | |
|-----------------|--------|
| Anno | Debito |
| 2006 | 91,51 |
| 2007 | 80,21 |
| 2008 | 73,60 |
| 2009 | 65,58 |
| 2010 | 64,76 |
| 2011 | 59,68 |
| 2012 | 56,67 |
| 2013 | 44,26 |
| 2014 | 39,40 |
| 2015 | 34,30 |
| 2016 | 29,70 |
| 2017 | 25,06 |
| 2018 | 20,34 |
| 2019 | 15,23 |
| 2020 | 11,11 |

