



Autorità per il servizio di gestione integrata dei rifiuti urbani  
Ambito Territoriale Ottimale "Toscana Costa"

## DELIBERA DELL'ASSEMBLEA n. 2 del 28.04.2023

**OGGETTO:** rendiconto della gestione esercizio 2022: approvazione.

L'anno 2023 (duemilaventitre), addì 28 (ventotto) del mese di aprile alle ore 15, in modalità videoconferenza, si è riunita, in seconda convocazione, l'Assemblea dell'Autorità per il servizio di gestione integrata dei rifiuti urbani A.T.O. Toscana Costa, convocata dal Presidente, sig. Renzo Macelloni, in data 21.04.2023 con nota prot. 0001224/2023, per deliberare sugli argomenti iscritti all'O.d.g.

Effettuato l'opportuno riscontro sul foglio firme, risultano presenti in aula i Comuni sotto indicati:

Comune	Quota	Ruolo	Nominativo	Comune	Quota	Ruolo	Nominativo
Altopascio	0,88	vS	Daniel Toci	Massa	5,29		
Aulla	0,66	D	Alessandro Giovannoni	Massarosa	2,59	vS	Damasco Rosi
Bagni di Lucca	0,51			Minucciano	0,36		
Bagnone	0,37	D	Giuseppe Bazzali	Molazzana	0,21		
Barga	0,74			Montecarlo	0,45		
Bibbona	0,76			Montecatini Val di Cecina	0,21		
Bientina	0,60			Montescudaio	0,29		
Borgo a Mozzano	0,66			Monteverdi Marittimo	0,22		
Buti	0,52			Montignoso	0,74		
Calci	0,57			Montopoli in Val d'Arno	0,68		
Calcinaia	0,78			Mulazzo	0,37		
Camaiole	2,32	D	Graziano Dalle Luche	Orciano Pisano	0,22		
Campo nell'Elba	0,62			Palaia	0,43	D	Roberto Fiore
Camporgiano	0,30			Peccioli	4,38	S	Renzo Macelloni
Capannoli	0,43			Pescaglia	0,41		
Capannori	1,94	D	Giordano Del Chiaro	Piazza al Serchio	0,31		
Capoliveri	0,55			Pietrasanta	1,55		
Capraia Isola	0,24			Pieve Fosciana	0,41		
Careggine	0,18			Pisa	7,19		
Carrara	3,68			Podenzana	0,36	S	Marco Pinelli
Casale Marittimo	0,21			Pomarance	0,49	D	Nicola Fabiani
Casciana Terme Lari	0,79			Ponsacco	0,81	D	Roberta Lazzeretti
Cascina	1,93	D	Paolo Cipolli	Pontedera	1,64		
Casola in Lunigiana	0,35			Pontremoli	0,57		
Castelfranco di Sotto	0,77	D	Federico Grossi	Porcari	0,73		
Castellina Marittima	0,25			Porto Azzurro	0,75		
Castelnuovo di Garfagnana	0,52			Portoferraio	1,00	D	Idilio Pisani
Castelnuovo di Val di Cecina	0,40			Rio	0,43		
Castiglione di Garfagnana	0,29			Riparbella	0,23		
Cecina	1,75			Rosignano Marittimo	5,32	D	Ilaria Ribechini
Chianni	0,23			San Giuliano Terme	1,55		
Collesalveti	1,25			San Miniato	1,40		



Autorità per il servizio di gestione integrata dei rifiuti urbani  
Ambito Territoriale Ottimale "Toscana Costa"

Comano	0,32			San Romano in Garfagnana	0,34		
Coreglia Antelminelli	0,41			Santa Croce sull'Arno	0,82	D	Marco Baldacci
Crespina Lorenzana	0,49			Santa Luce	0,21		
Fabbriche di Vergemoli	0,23			Santa Maria a Monte	0,72		
Fauglia	0,42	vS	Carlo Carli	Seravezza	0,85		
Filattiera	0,39			Sillano Giuncugnano	0,18		
Fivizzano	0,51			Stazzema	0,26		
Forte dei Marmi	1,04			Terricciola	0,36		
Fosciandora	0,19			Tresana	0,37		
Fosdinovo	0,43			Vagli Sotto	0,18		
Galliciano	0,45	S	David Saisi	Vecchiano	0,79		
Guardistallo	0,20			Viareggio	4,27		
Lajatico	0,21			Vicopisano	0,65		
Licciana Nardi	0,43			Villa Basilica	0,42		
Livorno	9,32	D	Giovanna Cepparello	Villa Collemandina	0,21		
Lucca	4,40			Villafranca in Lunigiana	0,44		
Marciana	0,42			Volterra	0,70		
Marciana Marina	0,42			Zeri	0,31		

Legenda: S = Sindaco; vS = vice Sindaco; D = Assessore/Consigliere comunale delegato;

Essendo presenti n. 19 Comuni per quote rappresentate pari al 35,26%, l'Assemblea, ai sensi dello Statuto, è validamente costituita ed atta a deliberare.

Presiede l'Assemblea il sig. Renzo Macelloni, Sindaco *pro tempore* del Comune di Peccioli;

Verbalizza la seduta la dr.ssa Paola Mazza, funzionaria dell'Autorità;

Si passa quindi all'esame del **punto n. 2** all'ordine del giorno avente ad oggetto "*rendiconto della gestione esercizio 2022: approvazione.*".

- o m i s s i s -

**IL PRESIDENTE PONE QUINDI IN VOTAZIONE LA SEGUENTE PROPOSTA DI DELIBERAZIONE**

## L'ASSEMBLEA

**PREMESSO** che l'art. 33 della Legge Regione Toscana n° 69/2011 dispone che: «Fatto salvo quanto previsto dalla presente legge, alle autorità servizio rifiuti si applicano le disposizioni di cui al titolo IV della parte I e quelle di cui ai titoli I, II, III, IV, V, VI e VII della parte II del d.lgs. 267/2000»;

### **RICHIAMATE:**

- la delibera dell'Assemblea n. 18 del 22.12.2021 con la quale è stato approvato il Bilancio di previsione finanziario 2022-2024 di questa Autorità;
- la determina del Direttore Generale n. 8 del 23.03.2022 di riaccertamento ordinario dei residui al 31.12.2021 che ha approvato la prima di variazione al bilancio 2022-2024 per reimputazione di impegni sull'annualità 2022 (coperti dal FPV) per un totale di 25.135,19 €.

### **RICHIAMATE** altresì:

- la delibera dell'Assemblea n. 14 del 13.04.2022 con la quale è stato approvato il Rendiconto della gestione 2021 di questo Ente, con risultato di amministrazione in avanzo;
- la delibera dell'Assemblea n. 22 del 28.06.2022 di Salvaguardia degli equilibri di bilancio 2022, adottata ai sensi dell'art. 193 del D. Lgs 267/00 e che non ha reso necessario alcun intervento correttivo;

**VISTO** l'articolo 227 «Rendiconto della gestione» del D. Lgs. 18 agosto 2000, n. 267 «Testo unico delle leggi sull'ordinamento degli enti locali» ed in particolare:

- il comma 1, che così recita: «La dimostrazione dei risultati di gestione avviene mediante il rendiconto della gestione, il quale comprende il conto del bilancio, il conto economico e lo stato patrimoniale.»
- il comma 2, che così recita: «Il rendiconto della gestione è deliberato entro il 30 aprile dell'anno successivo dall'organo consiliare, tenuto motivatamente conto della relazione dell'organo di revisione. La proposta è messa a disposizione dei componenti dell'organo consiliare prima dell'inizio della sessione consiliare in cui viene esaminato il rendiconto entro un termine, non inferiore a venti giorni, stabilito dal regolamento di contabilità.»
- il comma 5, che così recita: «Al rendiconto della gestione sono allegati i documenti previsti dall'art. 11 comma 4 del decreto legislativo 23 giugno 2011, n. 118, e successive modificazioni, ed i seguenti documenti: a) l'elenco degli indirizzi internet di pubblicazione del rendiconto della gestione, del bilancio consolidato deliberati e relativi al penultimo esercizio antecedente quello cui si riferisce il bilancio di previsione, dei rendiconti e dei bilanci consolidati delle unioni di comuni di cui il comune fa parte e dei soggetti considerati nel gruppo "amministrazione pubblica" di cui al principio applicato del bilancio consolidato allegato al decreto legislativo 23 giugno 2011, n. 118, e successive modificazioni, relativi al penultimo esercizio antecedente quello cui il bilancio si riferisce. Tali documenti contabili sono allegati al rendiconto della gestione qualora non integralmente pubblicati nei siti internet indicati nell'elenco; b) la tabella dei parametri di riscontro della situazione di deficiarietà strutturali; c) il piano degli indicatori e dei risultati di bilancio.»

**VISTO** art. 11 comma 4 del decreto legislativo 23 giugno 2011, n. 118, che così recita: «Al rendiconto della gestione sono allegati oltre a quelli previsti dai relativi ordinamenti contabili:

- a) il prospetto dimostrativo del risultato di amministrazione;
- b) il prospetto concernente la composizione, per missioni e programmi, del fondo pluriennale vincolato;
- c) il prospetto concernente la composizione del fondo crediti di dubbia esigibilità;
- d) il prospetto degli accertamenti per titoli, tipologie e categorie;
- e) il prospetto degli impegni per missioni, programmi e macroaggregati;
- f) la tabella dimostrativa degli accertamenti assunti nell'esercizio in corso e negli esercizi precedenti imputati agli esercizi successivi;
- g) la tabella dimostrativa degli impegni assunti nell'esercizio in corso e negli esercizi precedenti imputati agli esercizi successivi;
- h) il prospetto rappresentativo dei costi sostenuti per missione;
- i) per le sole regioni, il prospetto dimostrativo della ripartizione per missioni e programmi della politica regionale unitaria e cooperazione territoriale, a partire dal periodo di programmazione 2014 - 2020;
- j) per i soli enti locali, il prospetto delle spese sostenute per l'utilizzo di contributi e trasferimenti da parte di organismi comunitari e internazionali;
- k) per i soli enti locali, il prospetto delle spese sostenute per lo svolgimento delle funzioni delegate dalle regioni;
- l) il prospetto dei dati SIOPE;
- m) l'elenco dei residui attivi e passivi provenienti dagli esercizi anteriori a quello di competenza, distintamente per esercizio di provenienza e per capitolo;
- n) l'elenco dei crediti inesigibili, stralciati dal conto del bilancio, sino al compimento dei termini di prescrizione;
- o) la relazione sulla gestione dell'organo esecutivo redatta secondo le modalità previste dal comma 6;
- p) la relazione del collegio dei revisori dei conti.»

**VISTO** l'articolo 228, «Conto del bilancio», del D. Lgs. 18 agosto 2000, n. 267, ed in particolare il comma 3 che così recita: «Prima dell'inserimento nel conto del bilancio dei residui attivi e passivi l'ente locale provvede all'operazione di riaccertamento degli stessi, consistente nella revisione delle ragioni del mantenimento in tutto od in parte dei residui e della corretta imputazione in bilancio, secondo le modalità di cui all'art. 3, comma 4, del decreto legislativo 23 giugno 2011, n. 118, e successive modificazioni.»

**VISTI** i commi 1 e 2 dell'articolo 229, «Conto economico», del D. Lgs. 18 agosto 2000, n. 267, che così rispettivamente recitano:

- «1. Il conto economico evidenzia i componenti positivi e negativi della gestione di competenza economica dell'esercizio considerato, rilevati dalla contabilità economico-patrimoniale, nel rispetto del principio contabile generale n. 17 e dei principi applicati della contabilità economico-patrimoniale di cui all'allegato n. 1 e n. 10 al decreto legislativo 23 giugno 2011, n. 118, e successive modificazioni, e rileva il risultato economico dell'esercizio.»
- «2. Il conto economico è redatto secondo lo schema di cui all'allegato n. 10 al decreto legislativo 23 giugno 2011, n. 118, e successive modificazioni.»

**VISTO** l'articolo 230, «Lo stato patrimoniale e conti patrimoniali speciali», del D. Lgs. 18 agosto 2000, n. 267 ed in particolare:

- il comma 1, che così recita: «Lo stato patrimoniale rappresenta i risultati della gestione patrimoniale e la consistenza del patrimonio al termine dell'esercizio ed è predisposto nel rispetto del principio contabile

*generale n. 17 e dei principi applicati della contabilità economico-patrimoniale di cui all'allegato n. 1 e n. 4/3 al decreto legislativo 23 giugno 2011, n. 118, e successive modificazioni.»*

- il comma 9, che così recita: «*Lo stato patrimoniale è redatto secondo lo schema di cui all'allegato n. 4/3 al decreto legislativo 23 giugno 2011, n. 118 e successive modificazioni e integrazioni.*»
- il comma 9 bis, che così recita: «*Nell'apposita sezione dedicata ai bilanci del sito internet degli enti locali è pubblicato il rendiconto della gestione, il conto del bilancio articolato per capitoli, e il rendiconto semplificato per il cittadino di cui all'art. 11 del decreto legislativo 23 giugno 2011, n. 118 e successive modificazioni e integrazioni.*»

**VISTO** l'art. 231 del D. Lgs. 18 agosto 2000, n. 267 che così recita: «*La relazione sulla gestione è un documento illustrativo della gestione dell'ente, nonché' dei fatti di rilievo verificatisi dopo la chiusura dell'esercizio, contiene ogni eventuale informazione utile ad una migliore comprensione dei dati contabili, ed è predisposto secondo le modalità previste dall'art. 11, comma 6, del decreto legislativo 23 giugno 2011, n. 118, e successive modificazioni.*»

**VISTI:**

- determina del Direttore Generale n 35-DG del 28.03.2023 di approvazione dell'operazione di riaccertamento ordinario dei residui attivi e passivi al 31.12.2022;
- il rendiconto della gestione 2022, redatto secondo i modelli previsti dall'allegato 10 del D. Lgs. 118/2011, comprendente il conto del bilancio, il conto economico e lo stato patrimoniale, **allegato n. 1** al presente atto quale sua parte integrante e sostanziale;
- la relazione sulla gestione 2022, **allegato n. 2** al presente atto quale sua parte integrante e sostanziale;
- il piano degli indicatori e dei risultati di bilancio, **allegato n. 3** al presente atto quale sua parte integrante e sostanziale;
- l'elenco dei residui attivi e passivi distinti per anno di provenienza, **allegato n. 4** al presente atto quale sua parte integrante e sostanziale;
- la tabella dei parametri di riscontro della situazione di deficitarietà strutturale, da cui risulta che l'Ente non si trova in situazione di deficitarietà, inclusa nell'**allegato n. 1** al presente atto quale sua parte integrante e sostanziale;

**TENUTO CONTO** che l'Ente non possiede né organismi strumentali né società partecipate e pertanto non è tenuta ad approvare il bilancio consolidato;

**RISCONTRATO** che:

- l'Ente nel corso del 2022 non ha sostenuto oneri di ammortamento, stante l'assenza di contratti di mutuo o di contratti relativi ad altre forme di indebitamento stipulati antecedentemente al 2022;
- nel corso dell'esercizio 2022 l'Ente non ha stipulato alcun contratto di mutuo o di altra forma di indebitamento;
- nel corso dell'esercizio 2022 l'Ente non ha fatto ricorso all'anticipazione di tesoreria;
- vi è coerenza tra le scritture contabili dell'Ente e quanto contenuto nel Conto del Tesoriere trasmesso all'Ente nei termini di legge e parificato con determinazione dirigenziale n. 7-SAGR del 23.03.2023;



Autorità per il servizio di gestione integrata dei rifiuti urbani  
Ambito Territoriale Ottimale "Toscana Costa"

- non sussistono debiti fuori bilancio;
- ai sensi del comma 5, lett. a) dell'art. 227 del D. Lgs 267/2000 l'indirizzo di riferimento è in seguente: [www.atotoscanacosta.it](http://www.atotoscanacosta.it), Amministrazione Trasparente, Bilanci Preventivi e Consuntivi.

**DATO ATTO** che:

- la presente proposta di deliberazione è stata preventivamente sottoposta all'esame del consiglio direttivo nella seduta del 05.04.2023;
- con nota prot. 0001061/2023 del 05.04.2023 è stato comunicato ai Comuni membri di questa Assemblea l'avvenuto deposito presso la segreteria dell'Ente della documentazione relativa al Rendiconto 2022, consentendone anche la consultazione e lo scarico dalla apposita area riservata del sito internet dell'Ente, e che pertanto è stato rispettato in termine previsto dal comma 2 dell'art. 227 del D. Lgs 267/2000 e dal Regolamento di Contabilità;

**VISTA** la Relazione del Revisore Unico dei Conti, **allegato n. 5** parte integrante e sostanziale del presente atto, redatta ai sensi dell'art. 239, comma 1, lett. d) del D. Lgs 267/2000 e s.m.i. in cui si esprime parere favorevole all'adozione del presente atto;

**VISTO** lo Statuto dell'Autorità approvato con deliberazione dell'Assemblea n. 13 del 27.11.2012 ed aggiornato, limitatamente all'Allegato 1, con le seguenti delibere dell'Assemblea: n. 6 del 28.06.2013, n. 10 del 16.12.2013, n. 16 del 18.12.2014 e n. 1 del 26.04.2018;

**VISTO** il Regolamento di contabilità;

**VISTO** il parere favorevole di regolarità tecnica e contabile del Responsabile del Servizio Finanziario, espresso ai sensi degli artt. 49 e 147 *bis* del D. Lgs 267/2000;

Con votazione validamente assunta ai sensi dello Statuto e riportante il seguente esito:

*Presenti: n.19 Comuni, per quote rappresentate 35,26%;*  
*Favorevoli: n.19 Comuni, per quote rappresentate 35,26 %;*  
*Contrari: nessun Comune;*  
*Astenuti: nessun Comune;*

All'unanimità

## DELIBERA

1. Di approvare il rendiconto 2022, **allegato n. 1** al presente atto quale sua parte integrante e sostanziale, il cui Conto del Bilancio chiude con un risultato di amministrazione di 1.234.706,02 €, di cui disponibile 949.102,25 €, come riportato nel seguente prospetto dimostrativo:

fondo cassa al 1° gennaio 2022			4.208.138,17
	Residui	Competenza	Totale
riscossioni	1.980.095,87	1.356.493,39	3.336.589,26
pagamenti	1.291.465,77	1.129.250,53	2.420.716,30
fondo cassa al 31 dicembre 2022			5.124.011,13
PAGAMENTI per azioni esecutive non regolarizzate al 31/12			0
	Residui	Competenza	Totale
residui attivi	8.377.218,05	516.607,00	8.893.825,05
residui passivi	12.222.562,57	535.898,26	12.758.460,83
f.p.v. per spese correnti			24.669,33
f.p.v. per spese in conto capitale			-
<b>RISULTATO DI AMMINISTRAZIONE al 31/12/2022</b>			<b>1.234.706,02</b>
<i>di cui</i>			
<i>Parte accantonata</i>			<i>21.620,93</i>
<i>Parte vincolata</i>			<i>263.982,84</i>
<i>Parte destinata agli investimenti</i>			
<i>Parte disponibile</i>			<i>949.102,25</i>

2. Di approvare, altresì, gli ulteriori allegati citati nelle premesse e contrassegnati dai numeri 2, 3, 4, 5;
3. Di prendere atto che al 31.12.2022 non sussistono debiti fuori bilancio;
4. Di pubblicare il presente atto nelle forme di legge;



Autorità per il servizio di gestione integrata dei rifiuti urbani  
*Ambito Territoriale Ottimale "Toscana Costa"*

**DELIBERA DELL'ASSEMBLEA  
n. 2 del 28.04.2023**

**OGGETTO:** rendiconto della gestione esercizio 2022: approvazione.

**PARERE DI REGOLARITA' TECNICA E CONTABILE**

Ai sensi degli artt. 49 e 147 *bis* del D. Lgs. 267/2000, si esprime **PARERE FAVOREVOLE** in ordine alla regolarità tecnica e contabile sulla proposta di deliberazione in oggetto indicata.

Livorno, 28.04.2023

IL DIRIGENTE  
Michele Francesco PINOTTI (\*)

(\*) La firma autografa è sostituita dall'indicazione a mezzo stampa del nominativo del Soggetto, ai sensi dell'art. 3, comma 2 del D. Lgs. 39/1993





Autorità per il servizio di gestione integrata dei rifiuti urbani  
*Ambito Territoriale Ottimale "Toscana Costa"*

**DELIBERA DELL'ASSEMBLEA**  
**n. 2 del 28.04.2023**

**OGGETTO:** rendiconto della gestione esercizio 2022: approvazione.

Letto approvato e sottoscritto.

IL PRESIDENTE DELL'ASSEMBLEA  
Renzo MACELLONI (\*)

IL DIRIGENTE  
Michele Francesco PINOTTI (\*)

(\*) La firma autografa è sostituita dall'indicazione a mezzo stampa del nominativo del Soggetto, ai sensi dell'art. 3, comma 2 del D. Lgs. 39/1993.

**CERTIFICATO DI PUBBLICAZIONE**

La presente deliberazione a decorrere dal 02.05.2023 è stata posta in pubblicazione sul sito web [www.atotoscanacosta.it](http://www.atotoscanacosta.it) – sezione: albo on line per 15 giorni consecutivi, trascorsi i quali diverrà esecutiva.

Livorno, 02.05.2023

IL DIRIGENTE  
Michele Francesco PINOTTI (\*)

(\*) La firma autografa è sostituita dall'indicazione a mezzo stampa del nominativo del Soggetto, ai sensi dell'art. 3, comma 2 del D. Lgs. 39/1993.

**CONTO DEL BILANCIO ESERCIZIO 2022 - GESTIONE DELLE ENTRATE**

TITOLO TIPOLOGIA	DENOMINAZIONE	RESIDUI ATTIVI AL 1/1/2022 (RS)		RISCOSSIONI IN C/RESIDUI (RR)		RIACCERTAMENTI RESIDUI (R)		MAGGIORI O MINORI ENTRATE DI COMPETENZA (A-CP)	RESIDUI ATTIVI DA ESERCIZI PREC. (EP=RS-RR+R)		
		PREVISIONI DEFINITIVE DI COMPETENZA (CP)		RISCOSSIONI IN C/COMPETENZA (RC)		ACCERTAMENTI (A)			RESIDUI ATTIVI DA ESERCIZIO DI COMP. (EC=A-RC)		
		PREVISIONI DEFINITIVE DI CASSA (CS)		TOTALE RISCOSSIONI (TR = RR + RC)		MAGGIORI O MINORI ENTRATE DI CASSA (TR-CS)			TOTALE RESIDUI ATTIVI DA RIPORT. (TR=EP+EC)		
	<b>FONDO PLURIENNALE VINCOLATO PER SPESE CORRENTI</b>	CP	25.135,19								
	<b>FONDO PLURIENNALE VINCOLATO PER SPESE IN CONTO CAPITALE</b>	CP	0,00								
	<b>UTILIZZO AVANZO DI AMMINISTRAZIONE</b>	CP	0,00								
	<i>- di cui Utilizzo Fondo anticipazioni di liquidità</i>	CP	0,00								
<b>TITOLO 2:</b>	<b>Trasferimenti correnti</b>										
<b>20101</b>	<b>Tipologia 101 - Trasferimenti correnti da Amministrazioni pubbliche</b>	RS	296.800,39	RR	230.188,19	R	-0,40	EP	66.611,80		
		CP	1.193.688,67	RC	1.010.415,01	A	1.193.688,67	CP	0,00	EC	183.273,66
		CS	1.245.688,67	TR	1.240.603,20	CS	-5.085,47			TR	249.885,46
<b>20103</b>	<b>Tipologia 103 - Trasferimenti correnti da Imprese</b>	RS	0,00	RR	0,00	R	0,00	EP	0,00		
		CP	200.000,00	RC	200.000,00	A	200.000,00	CP	0,00	EC	0,00
		CS	200.000,00	TR	200.000,00	CS	0,00			TR	0,00
<b>20000</b>	<b>Totale TITOLO 2 Trasferimenti correnti</b>	<b>RS</b>	<b>296.800,39</b>	<b>RR</b>	<b>230.188,19</b>	<b>R</b>	<b>-0,40</b>	<b>EP</b>	<b>66.611,80</b>		
		<b>CP</b>	<b>1.393.688,67</b>	<b>RC</b>	<b>1.210.415,01</b>	<b>A</b>	<b>1.393.688,67</b>	<b>CP</b>	<b>0,00</b>	<b>EC</b>	<b>183.273,66</b>
		<b>CS</b>	<b>1.445.688,67</b>	<b>TR</b>	<b>1.440.603,20</b>	<b>CS</b>	<b>-5.085,47</b>			<b>TR</b>	<b>249.885,46</b>
<b>TITOLO 3:</b>	<b>Entrate extratributarie</b>										
<b>30300</b>	<b>Tipologia 300 - Interessi attivi</b>	RS	0,00	RR	0,00	R	0,00	EP	0,00		
		CP	100,00	RC	0,21	A	0,21	CP	-99,79	EC	0,00
		CS	0,21	TR	0,21	CS	0,00			TR	0,00
<b>30500</b>	<b>Tipologia 500 - Rimborsi e altre entrate correnti</b>	RS	0,00	RR	0,00	R	0,00	EP	0,00		
		CP	4.900,00	RC	325,70	A	325,70	CP	-4.574,30	EC	0,00
		CS	2.900,00	TR	325,70	CS	-2.574,30			TR	0,00

TITOLO TIPOLOGIA	DENOMINAZIONE	RESIDUI ATTIVI AL 1/1/2022 (RS)		RISCOSSIONI IN C/RESIDUI (RR)		RIACCERTAMENTI RESIDUI (R)		MAGGIORI O MINORI ENTRATE DI COMPETENZA (A-CP)	RESIDUI ATTIVI DA ESERCIZI PREC. (EP=RS-RR+R)		
		PREVISIONI DEFINITIVE DI COMPETENZA (CP)		RISCOSSIONI IN C/COMPETENZA (RC)		ACCERTAMENTI (A)			RESIDUI ATTIVI DA ESERCIZIO DI COMP. (EC=A-RC)		
		PREVISIONI DEFINITIVE DI CASSA (CS)		TOTALE RISCOSSIONI (TR = RR + RC)		MAGGIORI O MINORI ENTRATE DI CASSA (TR-CS)			TOTALE RESIDUI ATTIVI DA RIPORT. (TR=EP+EC)		
<b>30000</b>	<b>Totale TITOLO 3 Entrate extratributarie</b>	<b>RS</b>	<b>0,00</b>	<b>RR</b>	<b>0,00</b>	<b>R</b>	<b>0,00</b>		<b>EP</b>	<b>0,00</b>	
		<b>CP</b>	<b>5.000,00</b>	<b>RC</b>	<b>325,91</b>	<b>A</b>	<b>325,91</b>	<b>CP</b>	<b>-4.674,09</b>	<b>EC</b>	<b>0,00</b>
		<b>CS</b>	<b>2.900,21</b>	<b>TR</b>	<b>325,91</b>	<b>CS</b>	<b>-2.574,30</b>		<b>TR</b>	<b>0,00</b>	
<b>TITOLO 4: Entrate in conto capitale</b>											
<b>40200</b>	<b>Tipologia 200 - Contributi agli investimenti</b>	RS	10.699.819,08	RR	1.749.907,68	R	-639.305,15		EP	8.310.606,25	
		CP	333.334,00	RC	0,00	A	333.333,34	CP	-0,66	EC	333.333,34
		CS	4.157.621,16	TR	1.749.907,68	CS	-2.407.713,48		TR	8.643.939,59	
<b>40300</b>	<b>Tipologia 300 - Altri trasferimenti in conto capitale</b>	RS	0,00	RR	0,00	R	0,00		EP	0,00	
		CP	0,00	RC	0,00	A	0,00	CP	0,00	EC	0,00
		CS	1.106,70	TR	0,00	CS	-1.106,70		TR	0,00	
<b>40500</b>	<b>Tipologia 500 - Altre entrate in conto capitale</b>	RS	0,00	RR	0,00	R	0,00		EP	0,00	
		CP	0,00	RC	0,00	A	0,00	CP	0,00	EC	0,00
		CS	0,00	TR	0,00	CS	0,00		TR	0,00	
<b>40000</b>	<b>Totale TITOLO 4 Entrate in conto capitale</b>	<b>RS</b>	<b>10.699.819,08</b>	<b>RR</b>	<b>1.749.907,68</b>	<b>R</b>	<b>-639.305,15</b>		<b>EP</b>	<b>8.310.606,25</b>	
		<b>CP</b>	<b>333.334,00</b>	<b>RC</b>	<b>0,00</b>	<b>A</b>	<b>333.333,34</b>	<b>CP</b>	<b>-0,66</b>	<b>EC</b>	<b>333.333,34</b>
		<b>CS</b>	<b>4.158.727,86</b>	<b>TR</b>	<b>1.749.907,68</b>	<b>CS</b>	<b>-2.408.820,18</b>		<b>TR</b>	<b>8.643.939,59</b>	
<b>TITOLO 7: Anticipazioni da istituto tesoriere/cassiere</b>											
<b>70100</b>	<b>Tipologia 100 - Anticipazioni da istituto tesoriere/cassiere</b>	RS	0,00	RR	0,00	R	0,00		EP	0,00	
		CP	0,00	RC	0,00	A	0,00	CP	0,00	EC	0,00
		CS	0,00	TR	0,00	CS	0,00		TR	0,00	
<b>70000</b>	<b>Totale TITOLO 7 Anticipazioni da istituto tesoriere/cassiere</b>	<b>RS</b>	<b>0,00</b>	<b>RR</b>	<b>0,00</b>	<b>R</b>	<b>0,00</b>		<b>EP</b>	<b>0,00</b>	
		<b>CP</b>	<b>0,00</b>	<b>RC</b>	<b>0,00</b>	<b>A</b>	<b>0,00</b>	<b>CP</b>	<b>0,00</b>	<b>EC</b>	<b>0,00</b>
		<b>CS</b>	<b>0,00</b>	<b>TR</b>	<b>0,00</b>	<b>CS</b>	<b>0,00</b>		<b>TR</b>	<b>0,00</b>	
<b>TITOLO 9: Entrate per conto di terzi e partite di giro</b>											

TITOLO TIPOLOGIA	DENOMINAZIONE	RESIDUI ATTIVI AL 1/1/2022 (RS)		RISCOSSIONI IN C/RESIDUI (RR)		RIACCERTAMENTI RESIDUI (R)		MAGGIORI O MINORI ENTRATE DI COMPETENZA (A-CP)	RESIDUI ATTIVI DA ESERCIZI PREC. (EP=RS-RR+R)		
		PREVISIONI DEFINITIVE DI COMPETENZA (CP)		RISCOSSIONI IN C/COMPETENZA (RC)		ACCERTAMENTI (A)			RESIDUI ATTIVI DA ESERCIZIO DI COMP. (EC=A-RC)		
		PREVISIONI DEFINITIVE DI CASSA (CS)		TOTALE RISCOSSIONI (TR = RR + RC)		MAGGIORI O MINORI ENTRATE DI CASSA (TR-CS)			TOTALE RESIDUI ATTIVI DA RIPORT. (TR=EP+EC)		
90100	Tipologia 100 - Entrate per partite di giro	RS	0,00	RR	0,00	R	0,00		EP	0,00	
		CP	252.000,00	RC	145.752,47	A	145.752,47	CP	-106.247,53	EC	0,00
		CS	252.000,00	TR	145.752,47	CS	-106.247,53		TR	0,00	
90200	Tipologia 200 - Entrate per conto terzi	RS	0,00	RR	0,00	R	0,00		EP	0,00	
		CP	50.000,00	RC	0,00	A	0,00	CP	-50.000,00	EC	0,00
		CS	50.000,00	TR	0,00	CS	-50.000,00		TR	0,00	
90000	Totale TITOLO 9 Entrate per conto di terzi e partite di giro	RS	0,00	RR	0,00	R	0,00		EP	0,00	
		CP	302.000,00	RC	145.752,47	A	145.752,47	CP	-156.247,53	EC	0,00
		CS	302.000,00	TR	145.752,47	CS	-156.247,53		TR	0,00	
<b>TOTALE DEI TITOLI</b>		RS	10.996.619,47	RR	1.980.095,87	R	-639.305,55		EP	8.377.218,05	
		CP	2.034.022,67	RC	1.356.493,39	A	1.873.100,39	CP	-160.922,28	EC	516.607,00
		CS	5.909.316,74	TR	3.336.589,26	CS	-2.572.727,48		TR	8.893.825,05	
<b>TOTALE GENERALE DELLE ENTRATE</b>		RS	10.996.619,47	RR	1.980.095,87	R	-639.305,55		EP	8.377.218,05	
		CP	2.059.157,86	RC	1.356.493,39	A	1.873.100,39	CP	-160.922,28	EC	516.607,00
		CS	5.909.316,74	TR	3.336.589,26	CS	-2.572.727,48		TR	8.893.825,05	

**CONTO DEL BILANCIO - RIEPILOGO GENERALE DELLE ENTRATE**

TITOLO	DENOMINAZIONE	RESIDUI ATTIVI AL 1/1/2022 (RS)		RISCOSSIONI IN C/RESIDUI (RR)		RIACCERTAMENTI RESIDUI (R)		MAGGIORI O MINORI ENTRATE DI COMPETENZA (A-CP)	RESIDUI ATTIVI DA ESERCIZI PREC. (EP=RS-RR+R)		
		PREVISIONI DEFINITIVE DI COMPETENZA (CP)		RISCOSSIONI IN C/COMPETENZA (RC)		ACCERTAMENTI (A)			RESIDUI ATTIVI DA ESERCIZIO DI COMP. (EC=A-RC)		
		PREVISIONI DEFINITIVE DI CASSA (CS)		TOTALE RISCOSSIONI (TR = RR + RC)		MAGGIORI O MINORI ENTRATE DI CASSA (TR-CS)			TOTALE RESIDUI ATTIVI DA RIPORT. (TR=EP+EC)		
	<b>FONDO PLURIENNALE VINCOLATO PER SPESE CORRENTI</b>	CP	25.135,19								
	<b>FONDO PLURIENNALE VINCOLATO PER SPESE IN CONTO CAPITALE</b>	CP	0,00								
	<b>UTILIZZO AVANZO DI AMMINISTRAZIONE</b>	CP	0,00								
	<i>- di cui Utilizzo Fondo anticipazioni di liquidità</i>	CP	0,00								
<b>TITOLO 2:</b>	<b>Trasferimenti correnti</b>	RS	296.800,39	RR	230.188,19	R	-0,40		EP	66.611,80	
		CP	1.393.688,67	RC	1.210.415,01	A	1.393.688,67	CP	0,00	EC	183.273,66
		CS	1.445.688,67	TR	1.440.603,20	CS	-5.085,47			TR	249.885,46
<b>TITOLO 3:</b>	<b>Entrate extratributarie</b>	RS	0,00	RR	0,00	R	0,00		EP	0,00	
		CP	5.000,00	RC	325,91	A	325,91	CP	-4.674,09	EC	0,00
		CS	2.900,21	TR	325,91	CS	-2.574,30			TR	0,00
<b>TITOLO 4:</b>	<b>Entrate in conto capitale</b>	RS	10.699.819,08	RR	1.749.907,68	R	-639.305,15		EP	8.310.606,25	
		CP	333.334,00	RC	0,00	A	333.333,34	CP	-0,66	EC	333.333,34
		CS	4.158.727,86	TR	1.749.907,68	CS	-2.408.820,18			TR	8.643.939,59
<b>TITOLO 7:</b>	<b>Anticipazioni da istituto tesoriere/cassiere</b>	RS	0,00	RR	0,00	R	0,00		EP	0,00	
		CP	0,00	RC	0,00	A	0,00	CP	0,00	EC	0,00
		CS	0,00	TR	0,00	CS	0,00			TR	0,00

TITOLO	DENOMINAZIONE	RESIDUI ATTIVI AL 1/1/2022 (RS)		RISCOSSIONI IN C/RESIDUI (RR)		RIACCERTAMENTI RESIDUI (R)		MAGGIORI O MINORI ENTRATE DI COMPETENZA (A-CP)	RESIDUI ATTIVI DA ESERCIZI PREC. (EP=RS-RR+R)		
		PREVISIONI DEFINITIVE DI COMPETENZA (CP)		RISCOSSIONI IN C/COMPETENZA (RC)		ACCERTAMENTI (A)			RESIDUI ATTIVI DA ESERCIZIO DI COMP. (EC=A-RC)		
		PREVISIONI DEFINITIVE DI CASSA (CS)		TOTALE RISCOSSIONI (TR = RR + RC)		MAGGIORI O MINORI ENTRATE DI CASSA (TR-CS)			TOTALE RESIDUI ATTIVI DA RIPORT. (TR=EP+EC)		
<b>TITOLO 9:</b>	<b>Entrate per conto di terzi e partite di giro</b>	RS	0,00	RR	0,00	R	0,00		EP	0,00	
		CP	302.000,00	RC	145.752,47	A	145.752,47	CP	-156.247,53	EC	0,00
		CS	302.000,00	TR	145.752,47	CS	-156.247,53		TR	0,00	
	<b>TOTALE DEI TITOLI</b>	RS	10.996.619,47	RR	1.980.095,87	R	-639.305,55		EP	8.377.218,05	
		CP	2.034.022,67	RC	1.356.493,39	A	1.873.100,39	CP	-160.922,28	EC	516.607,00
		CS	5.909.316,74	TR	3.336.589,26	CS	-2.572.727,48		TR	8.893.825,05	
	<b>TOTALE GENERALE DELLE ENTRATE</b>	RS	10.996.619,47	RR	1.980.095,87	R	-639.305,55		EP	8.377.218,05	
		CP	2.059.157,86	RC	1.356.493,39	A	1.873.100,39	CP	-160.922,28	EC	516.607,00
		CS	5.909.316,74	TR	3.336.589,26	CS	-2.572.727,48		TR	8.893.825,05	

**CONTO DEL BILANCIO ESERCIZIO 2022 - GESTIONE DELLE SPESE**

MISSIONE, PROGRAMMA, TITOLO	DENOMINAZIONE	RESIDUI PASSIVI AL 1/1/2022 (RS)		PAGAMENTI IN C/RESIDUI (PR)		RIACCERTAMENTI RESIDUI (R)		RESIDUI PASSIVI DA ESERCIZI PREC. (EP=RS-PR+R+P)			
		PREVISIONI DEFINITIVE DI COMPETENZA (CP)		PAGAMENTI IN C/COMPETENZA (PC)		IMPEGNI (I)		ECONOMIE DI COMPETENZA (ECP=CP-I-FPV)			
		PREVISIONI DEFINITIVE DI CASSA (CS)		TOTALE PAGAMENTI (TP=PR+PC)		FONDO PLURIENNALE VINCOLATO (FPV)		TOTALE RESIDUI PASSIVI DA RIPORT. (TR=EP+EC)			
	<b>DISAVANZO DI AMMINISTRAZIONE</b>	CP	0,00								
	<b>DISAVANZO DERIVANTE DA DEBITO AUTORIZZATO E NON CONTRATTO</b>	CP	0,00								
<b>MISSIONE 01</b>	<b>Servizi istituzionali, generali e di gestione</b>										
<b>0101</b>	<b>PROGRAMMA 01</b>	<b>Organi istituzionali</b>									
	<b>Titolo 1</b>	<b>Spese correnti</b>		RS	27.099,90	PR	27.099,90	R	0,00	EP	0,00
		CP	153.600,00	PC	64.170,90	I	93.717,06	ECP	59.882,94	EC	29.546,16
		CS	153.900,00	TP	91.270,80	FPV	0,00			TR	29.546,16
	<b>Titolo 2</b>	<b>Spese in conto capitale</b>		RS	0,00	PR	0,00	R	0,00	EP	0,00
		CP	0,00	PC	0,00	I	0,00	ECP	0,00	EC	0,00
		CS	0,00	TP	0,00	FPV	0,00			TR	0,00
	<b>Totale PROGRAMMA 01</b>	<b>Organi istituzionali</b>		<b>RS</b>	<b>27.099,90</b>	<b>PR</b>	<b>27.099,90</b>	<b>R</b>	<b>0,00</b>	<b>P</b>	<b>0,00</b>
		<b>CP</b>	<b>153.600,00</b>	<b>PC</b>	<b>64.170,90</b>	<b>I</b>	<b>93.717,06</b>	<b>ECP</b>	<b>59.882,94</b>	<b>EC</b>	<b>29.546,16</b>
		<b>CS</b>	<b>153.900,00</b>	<b>TP</b>	<b>91.270,80</b>	<b>FPV</b>	<b>0,00</b>			<b>TR</b>	<b>29.546,16</b>
<b>0102</b>	<b>PROGRAMMA 02</b>	<b>Segreteria generale</b>									
	<b>Titolo 1</b>	<b>Spese correnti</b>		RS	0,00	PR	0,00	R	0,00	EP	0,00
		CP	0,00	PC	0,00	I	0,00	ECP	0,00	EC	0,00
		CS	0,00	TP	0,00	FPV	0,00			TR	0,00
	<b>Titolo 2</b>	<b>Spese in conto capitale</b>		RS	0,00	PR	0,00	R	0,00	EP	0,00
		CP	0,00	PC	0,00	I	0,00	ECP	0,00	EC	0,00
		CS	0,00	TP	0,00	FPV	0,00			TR	0,00

MISSIONE, PROGRAMMA, TITOLO	DENOMINAZIONE	RESIDUI PASSIVI AL 1/1/2022 (RS)		PAGAMENTI IN C/RESIDUI (PR)		RIACCERTAMENTI RESIDUI (R)		RESIDUI PASSIVI DA ESERCIZI PREC. (EP=RS-PR+R+P)			
		PREVISIONI DEFINITIVE DI COMPETENZA (CP)		PAGAMENTI IN C/COMPETENZA (PC)		IMPEGNI (I)		ECONOMIE DI COMPETENZA (ECP=CP-I-FPV)			
		PREVISIONI DEFINITIVE DI CASSA (CS)		TOTALE PAGAMENTI (TP=PR+PC)		FONDO PLURIENNALE VINCOLATO (FPV)		TOTALE RESIDUI PASSIVI DA RIPORT. (TR=EP+EC)			
<b>Totale PROGRAMMA 02</b>	<b>Segreteria generale</b>	<b>RS</b>	<b>0,00</b>	<b>PR</b>	<b>0,00</b>	<b>R</b>	<b>0,00</b>	<b>P</b>	<b>0,00</b>	<b>EP</b>	<b>0,00</b>
		<b>CP</b>	<b>0,00</b>	<b>PC</b>	<b>0,00</b>	<b>I</b>	<b>0,00</b>	<b>ECP</b>	<b>0,00</b>	<b>EC</b>	<b>0,00</b>
		<b>CS</b>	<b>0,00</b>	<b>TP</b>	<b>0,00</b>	<b>FPV</b>	<b>0,00</b>			<b>TR</b>	<b>0,00</b>
<b>0103</b>	<b>PROGRAMMA 03</b>	<b>Gestione economica, finanziaria, programmazione e provveditorato</b>									
<b>Titolo 1</b>	<b>Spese correnti</b>	RS	11.871,98	PR	9.364,22	R	-1.391,40			EP	1.116,36
		CP	321.661,74	PC	279.189,12	I	280.327,53	ECP	26.166,90	EC	1.138,41
		CS	316.200,49	TP	288.553,34	FPV	15.167,31			TR	2.254,77
<b>Titolo 2</b>	<b>Spese in conto capitale</b>	RS	0,00	PR	0,00	R	0,00			EP	0,00
		CP	15.000,00	PC	11.984,06	I	14.017,80	ECP	982,20	EC	2.033,74
		CS	15.000,00	TP	11.984,06	FPV	0,00			TR	2.033,74
<b>Totale PROGRAMMA 03</b>	<b>Gestione economica, finanziaria, programmazione e provveditorato</b>	<b>RS</b>	<b>11.871,98</b>	<b>PR</b>	<b>9.364,22</b>	<b>R</b>	<b>-1.391,40</b>	<b>P</b>	<b>0,00</b>	<b>EP</b>	<b>1.116,36</b>
		<b>CP</b>	<b>336.661,74</b>	<b>PC</b>	<b>291.173,18</b>	<b>I</b>	<b>294.345,33</b>	<b>ECP</b>	<b>27.149,10</b>	<b>EC</b>	<b>3.172,15</b>
		<b>CS</b>	<b>331.200,49</b>	<b>TP</b>	<b>300.537,40</b>	<b>FPV</b>	<b>15.167,31</b>			<b>TR</b>	<b>4.288,51</b>
<b>Totale MISSIONE 01</b>	<b>Servizi istituzionali, generali e di gestione</b>	<b>RS</b>	<b>38.971,88</b>	<b>PR</b>	<b>36.464,12</b>	<b>R</b>	<b>-1.391,40</b>			<b>EP</b>	<b>1.116,36</b>
		<b>CP</b>	<b>490.261,74</b>	<b>PC</b>	<b>355.344,08</b>	<b>I</b>	<b>388.062,39</b>	<b>ECP</b>	<b>87.032,04</b>	<b>EC</b>	<b>32.718,31</b>
		<b>CS</b>	<b>485.100,49</b>	<b>TP</b>	<b>391.808,20</b>	<b>FPV</b>	<b>15.167,31</b>			<b>TR</b>	<b>33.834,67</b>
<b>MISSIONE 09</b>	<b>Sviluppo sostenibile e tutela del territorio e dell'ambiente</b>										
<b>0903</b>	<b>PROGRAMMA 03</b>	<b>Rifiuti</b>									
<b>Titolo 1</b>	<b>Spese correnti</b>	RS	263.507,08	PR	184.856,74	R	-7.042,00			EP	71.608,34
		CP	929.450,39	PC	628.449,65	I	798.000,93	ECP	121.947,44	EC	169.551,28
		CS	1.023.372,19	TP	813.306,39	FPV	9.502,02			TR	241.159,62
<b>Titolo 2</b>	<b>Spese in conto capitale</b>	RS	13.788.648,03	PR	1.070.144,91	R	-568.665,25			EP	12.149.837,87
		CP	333.334,00	PC	0,00	I	333.333,00	ECP	1,00	EC	333.333,00
		CS	4.340.891,87	TP	1.070.144,91	FPV	0,00			TR	12.483.170,87



MISSIONE, PROGRAMMA, TITOLO	DENOMINAZIONE	RESIDUI PASSIVI AL 1/1/2022 (RS)		PAGAMENTI IN C/RESIDUI (PR)		RIACCERTAMENTI RESIDUI (R)		RESIDUI PASSIVI DA ESERCIZI PREC. (EP=RS-PR+R+P)				
		PREVISIONI DEFINITIVE DI COMPETENZA (CP)		PAGAMENTI IN G/COMPETENZA (PC)		IMPEGNI (I)		ECONOMIE DI COMPETENZA (ECP=CP-I-FPV)				
		PREVISIONI DEFINITIVE DI CASSA (CS)		TOTALE PAGAMENTI (TP=PR+PC)		FONDO PLURIENNALE VINCOLATO (FPV)		TOTALE RESIDUI PASSIVI DA RIPORT. (TR=EP+EC)				
<b>Totale PROGRAMMA 03</b>	<b>Rifiuti</b>	<b>RS</b>	<b>14.052.155,11</b>	<b>PR</b>	<b>1.255.001,65</b>	<b>R</b>	<b>-575.707,25</b>	<b>P</b>	<b>0,00</b>	<b>EP</b>	<b>12.221.446,21</b>	
		<b>CP</b>	<b>1.262.784,39</b>	<b>PC</b>	<b>628.449,65</b>	<b>I</b>	<b>1.131.333,93</b>	<b>ECP</b>	<b>121.948,44</b>	<b>EC</b>	<b>502.884,28</b>	
		<b>CS</b>	<b>5.364.264,06</b>	<b>TP</b>	<b>1.883.451,30</b>	<b>FPV</b>	<b>9.502,02</b>			<b>TR</b>	<b>12.724.330,49</b>	
<b>Totale MISSIONE 09</b>	<b>Sviluppo sostenibile e tutela del territorio e dell'ambiente</b>	<b>RS</b>	<b>14.052.155,11</b>	<b>PR</b>	<b>1.255.001,65</b>	<b>R</b>	<b>-575.707,25</b>			<b>EP</b>	<b>12.221.446,21</b>	
		<b>CP</b>	<b>1.262.784,39</b>	<b>PC</b>	<b>628.449,65</b>	<b>I</b>	<b>1.131.333,93</b>	<b>ECP</b>	<b>121.948,44</b>	<b>EC</b>	<b>502.884,28</b>	
		<b>CS</b>	<b>5.364.264,06</b>	<b>TP</b>	<b>1.883.451,30</b>	<b>FPV</b>	<b>9.502,02</b>			<b>TR</b>	<b>12.724.330,49</b>	
<b>MISSIONE 20</b>	<b>Fondi e accantonamenti</b>											
<b>2001</b>	<b>PROGRAMMA 01</b>	<b>Fondo di riserva</b>										
	<b>Titolo 1</b>	<b>Spese correnti</b>	<b>RS</b>	<b>0,00</b>	<b>PR</b>	<b>0,00</b>	<b>R</b>	<b>0,00</b>		<b>EP</b>	<b>0,00</b>	
			<b>CP</b>	<b>4.111,73</b>	<b>PC</b>	<b>0,00</b>	<b>I</b>	<b>0,00</b>	<b>ECP</b>	<b>4.111,73</b>	<b>EC</b>	<b>0,00</b>
			<b>CS</b>	<b>0,00</b>	<b>TP</b>	<b>0,00</b>	<b>FPV</b>	<b>0,00</b>		<b>TR</b>	<b>0,00</b>	
	<b>Titolo 2</b>	<b>Spese in conto capitale</b>	<b>RS</b>	<b>0,00</b>	<b>PR</b>	<b>0,00</b>	<b>R</b>	<b>0,00</b>		<b>EP</b>	<b>0,00</b>	
			<b>CP</b>	<b>0,00</b>	<b>PC</b>	<b>0,00</b>	<b>I</b>	<b>0,00</b>	<b>ECP</b>	<b>0,00</b>	<b>EC</b>	<b>0,00</b>
			<b>CS</b>	<b>0,00</b>	<b>TP</b>	<b>0,00</b>	<b>FPV</b>	<b>0,00</b>		<b>TR</b>	<b>0,00</b>	
<b>Totale PROGRAMMA 01</b>	<b>Fondo di riserva</b>		<b>RS</b>	<b>0,00</b>	<b>PR</b>	<b>0,00</b>	<b>R</b>	<b>0,00</b>	<b>P</b>	<b>0,00</b>	<b>EP</b>	<b>0,00</b>
			<b>CP</b>	<b>4.111,73</b>	<b>PC</b>	<b>0,00</b>	<b>I</b>	<b>0,00</b>	<b>ECP</b>	<b>4.111,73</b>	<b>EC</b>	<b>0,00</b>
			<b>CS</b>	<b>0,00</b>	<b>TP</b>	<b>0,00</b>	<b>FPV</b>	<b>0,00</b>		<b>TR</b>	<b>0,00</b>	
<b>Totale MISSIONE 20</b>	<b>Fondi e accantonamenti</b>		<b>RS</b>	<b>0,00</b>	<b>PR</b>	<b>0,00</b>	<b>R</b>	<b>0,00</b>		<b>EP</b>	<b>0,00</b>	
			<b>CP</b>	<b>4.111,73</b>	<b>PC</b>	<b>0,00</b>	<b>I</b>	<b>0,00</b>	<b>ECP</b>	<b>4.111,73</b>	<b>EC</b>	<b>0,00</b>
			<b>CS</b>	<b>0,00</b>	<b>TP</b>	<b>0,00</b>	<b>FPV</b>	<b>0,00</b>		<b>TR</b>	<b>0,00</b>	
<b>MISSIONE 60</b>	<b>Anticipazioni finanziarie</b>											
<b>6001</b>	<b>PROGRAMMA 01</b>	<b>Restituzione anticipazione di tesoreria</b>										

Allegato n.10 - Rendiconto della gestione

MISSIONE, PROGRAMMA, TITOLO	DENOMINAZIONE	RESIDUI PASSIVI AL 1/1/2022 (RS)		PAGAMENTI IN C/RESIDUI (PR)		RIACCERTAMENTI RESIDUI (R)		RESIDUI PASSIVI DA ESERCIZI PREC. (EP=RS-PR+R+P)	
		PREVISIONI DEFINITIVE DI COMPETENZA (CP)		PAGAMENTI IN C/COMPETENZA (PC)		IMPEGNI (I)		ECONOMIE DI COMPETENZA (ECP=CP-I-FPV)	
		PREVISIONI DEFINITIVE DI CASSA (CS)		TOTALE PAGAMENTI (TP=PR+PC)		FONDO PLURIENNALE VINCOLATO (FPV)		TOTALE RESIDUI PASSIVI DA RIPORT. (TR=EP+EC)	
<b>Titolo 1</b>	<b>Spese correnti</b>	RS	0,00	PR	0,00	R	0,00	EP	0,00
		CP	0,00	PC	0,00	I	0,00	ECP	0,00
		CS	0,00	TP	0,00	FPV	0,00	TR	0,00
<b>Titolo 5</b>	<b>Chiusura Anticipazioni da istituto tesoriere/cassiere</b>	RS	0,00	PR	0,00	R	0,00	EP	0,00
		CP	0,00	PC	0,00	I	0,00	ECP	0,00
		CS	0,00	TP	0,00	FPV	0,00	TR	0,00
<b>Totale PROGRAMMA 01</b>	<b>Restituzione anticipazione di tesoreria</b>	RS	0,00	PR	0,00	R	0,00	P	0,00
		CP	0,00	PC	0,00	I	0,00	ECP	0,00
		CS	0,00	TP	0,00	FPV	0,00	TR	0,00
<b>Totale MISSIONE 60</b>	<b>Anticipazioni finanziarie</b>	RS	0,00	PR	0,00	R	0,00	EP	0,00
		CP	0,00	PC	0,00	I	0,00	ECP	0,00
		CS	0,00	TP	0,00	FPV	0,00	TR	0,00
<b>MISSIONE 99</b>	<b>Servizi per conto terzi</b>								
<b>9901</b>	<b>PROGRAMMA 01</b>								
	<b>Servizi per conto terzi e Partite di giro</b>								
<b>Titolo 7</b>	<b>Spese per conto terzi e partite di giro</b>	RS	0,00	PR	0,00	R	0,00	EP	0,00
		CP	302.000,00	PC	145.456,80	I	145.752,47	ECP	156.247,53
		CS	302.000,00	TP	145.456,80	FPV	0,00	TR	295,67
<b>Totale PROGRAMMA 01</b>	<b>Servizi per conto terzi e Partite di giro</b>	RS	0,00	PR	0,00	R	0,00	P	0,00
		CP	302.000,00	PC	145.456,80	I	145.752,47	ECP	156.247,53
		CS	302.000,00	TP	145.456,80	FPV	0,00	TR	295,67
<b>Totale MISSIONE 99</b>	<b>Servizi per conto terzi</b>	RS	0,00	PR	0,00	R	0,00	EP	0,00
		CP	302.000,00	PC	145.456,80	I	145.752,47	ECP	156.247,53
		CS	302.000,00	TP	145.456,80	FPV	0,00	TR	295,67
	<b>TOTALE MISSIONI</b>	RS	14.091.126,99	PR	1.291.465,77	R	-577.098,65	EP	12.222.562,57
		CP	2.059.157,86	PC	1.129.250,53	I	1.665.148,79	ECP	369.339,74
		CS	6.151.364,55	TP	2.420.716,30	FPV	24.669,33	TR	12.758.460,83

Allegato n.10 - Rendiconto della gestione

MISSIONE, PROGRAMMA, TITOLO	DENOMINAZIONE	RESIDUI PASSIVI AL 1/1/2022 (RS)	PAGAMENTI IN C/RESIDUI (PR)	RIACCERTAMENTI RESIDUI (R)		RESIDUI PASSIVI DA ESERCIZI PREC. (EP=RS-PR+R+P)
		PREVISIONI DEFINITIVE DI COMPETENZA (CP)	PAGAMENTI IN G/COMPETENZA (PC)	IMPEGNI (I)	ECONOMIE DI COMPETENZA (ECP=CP-I-FPV)	RESIDUI PASSIVI DA ESERCIZIO DI COMP. (EC=I-PC)
		PREVISIONI DEFINITIVE DI CASSA (CS)	TOTALE PAGAMENTI (TP=PR+PC)	FONDO PLURIENNALE VINCOLATO (FPV)		TOTALE RESIDUI PASSIVI DA RIPORT. (TR=EP+EC)
<b>TOTALE GENERALE DELLE SPESE</b>		<b>RS 14.091.126,99</b>	<b>PR 1.291.465,77</b>	<b>R -577.098,65</b>		<b>EP 12.222.562,57</b>
		<b>CP 2.059.157,86</b>	<b>PC 1.129.250,53</b>	<b>I 1.665.148,79</b>	<b>ECP 369.339,74</b>	<b>EC 535.898,26</b>
		<b>CS 6.151.364,55</b>	<b>TP 2.420.716,30</b>	<b>FPV 24.669,33</b>		<b>TR 12.758.460,83</b>

**CONTO DEL BILANCIO - RIEPILOGO GENERALE DELLE SPESE PER MISSIONI**

MISSIONE, PROGRAMMA, TITOLO	DENOMINAZIONE	RESIDUI PASSIVI AL 1/1/2022 (RS)		PAGAMENTI IN C/RESIDUI (PR)		RIACCERTAMENTI RESIDUI (R)		RESIDUI PASSIVI DA ESERCIZI PREC. (EP=RS-PR+R)			
		PREVISIONI DEFINITIVE DI COMPETENZA (CP)		PAGAMENTI IN C/COMPETENZA (PC)		IMPEGNI (I)		ECONOMIE DI COMPETENZA (ECP=CP-I-FPV)		RESIDUI PASSIVI DA ESERCIZIO DI COMP. (EC=I-PC)	
		PREVISIONI DEFINITIVE DI CASSA (CS)		TOTALE PAGAMENTI (TP=PR+PC)		FONDO PLURIENNALE VINCOLATO (FPV)				TOTALE RESIDUI PASSIVI DA RIPORT. (TR=EP+EC)	
	<b>DISAVANZO DI AMMINISTRAZIONE</b>	CP	0,00								
	<b>DISAVANZO DERIVANTE DA DEBITO AUTORIZZATO E NON CONTRATTO</b>	CP	0,00								
<b>Missione 01</b>	<b>Servizi istituzionali, generali e di gestione</b>	RS	38.971,88	PR	36.464,12	R	-1.391,40		EP	1.116,36	
		CP	490.261,74	PC	355.344,08	I	388.062,39	ECP	87.032,04	EC	32.718,31
		CS	485.100,49	TP	391.808,20	FPV	15.167,31			TR	33.834,67
<b>Missione 09</b>	<b>Sviluppo sostenibile e tutela del territorio e dell'ambiente</b>	RS	14.052.155,11	PR	1.255.001,65	R	-575.707,25		EP	12.221.446,21	
		CP	1.262.784,39	PC	628.449,65	I	1.131.333,93	ECP	121.948,44	EC	502.884,28
		CS	5.364.264,06	TP	1.883.451,30	FPV	9.502,02			TR	12.724.330,49
<b>Missione 20</b>	<b>Fondi e accantonamenti</b>	RS	0,00	PR	0,00	R	0,00		EP	0,00	
		CP	4.111,73	PC	0,00	I	0,00	ECP	4.111,73	EC	0,00
		CS	0,00	TP	0,00	FPV	0,00			TR	0,00
<b>Missione 60</b>	<b>Anticipazioni finanziarie</b>	RS	0,00	PR	0,00	R	0,00		EP	0,00	
		CP	0,00	PC	0,00	I	0,00	ECP	0,00	EC	0,00
		CS	0,00	TP	0,00	FPV	0,00			TR	0,00
<b>Missione 99</b>	<b>Servizi per conto terzi</b>	RS	0,00	PR	0,00	R	0,00		EP	0,00	
		CP	302.000,00	PC	145.456,80	I	145.752,47	ECP	156.247,53	EC	295,67
		CS	302.000,00	TP	145.456,80	FPV	0,00			TR	295,67
	<b>TOTALE MISSIONI</b>	<b>RS</b>	<b>14.091.126,99</b>	<b>PR</b>	<b>1.291.465,77</b>	<b>R</b>	<b>-577.098,65</b>		<b>EP</b>	<b>12.222.562,57</b>	
		<b>CP</b>	<b>2.059.157,86</b>	<b>PC</b>	<b>1.129.250,53</b>	<b>I</b>	<b>1.665.148,79</b>	<b>ECP</b>	<b>369.339,74</b>	<b>EC</b>	<b>535.898,26</b>
		<b>CS</b>	<b>6.151.364,55</b>	<b>TP</b>	<b>2.420.716,30</b>	<b>FPV</b>	<b>24.669,33</b>			<b>TR</b>	<b>12.758.460,83</b>

Allegato n.10 - Rendiconto della gestione

MISSIONE, PROGRAMMA, TITOLO	DENOMINAZIONE	RESIDUI PASSIVI AL 1/1/2022 (RS)	PAGAMENTI IN C/RESIDUI (PR)	RIACCERTAMENTI RESIDUI (R)		RESIDUI PASSIVI DA ESERCIZI PREC. (EP=RS-PR+R)
		PREVISIONI DEFINITIVE DI COMPETENZA (CP)	PAGAMENTI IN G/COMPETENZA (PC)	IMPEGNI (I)	ECONOMIE DI COMPETENZA (ECP=CP-I-FPV)	RESIDUI PASSIVI DA ESERCIZIO DI COMP. (EC=I-PC)
		PREVISIONI DEFINITIVE DI CASSA (CS)	TOTALE PAGAMENTI (TP=PR+PC)	FONDO PLURIENNALE VINCOLATO (FPV)		TOTALE RESIDUI PASSIVI DA RIPORT. (TR=EP+EC)
<b>TOTALE GENERALE DELLE SPESE</b>		<b>RS 14.091.126,99</b>	<b>PR 1.291.465,77</b>	<b>R -577.098,65</b>		<b>EP 12.222.562,57</b>
		<b>CP 2.059.157,86</b>	<b>PC 1.129.250,53</b>	<b>I 1.665.148,79</b>	<b>ECP 369.339,74</b>	<b>EC 535.898,26</b>
		<b>CS 6.151.364,55</b>	<b>TP 2.420.716,30</b>	<b>FPV 24.669,33</b>		<b>TR 12.758.460,83</b>

**CONTO DEL BILANCIO - RIEPILOGO GENERALE DELLE SPESE**

TITOLO	DENOMINAZIONE	RESIDUI PASSIVI AL 1/1/2022 (RS)		PAGAMENTI IN C/RESIDUI (PR)		RIACCERTAMENTI RESIDUI (R)		RESIDUI PASSIVI DA ESERCIZI PREC. (EP=RS-PR+R)	
		PREVISIONI DEFINITIVE DI COMPETENZA (CP)		PAGAMENTI IN C/COMPETENZA (PC)		IMPEGNI (I)		ECONOMIE DI COMPETENZA (ECP=CP-I-FPV)	
		PREVISIONI DEFINITIVE DI CASSA (CS)		TOTALE PAGAMENTI (TP=PR+PC)		FONDO PLURIENNALE VINCOLATO (FPV)		TOTALE RESIDUI PASSIVI DA RIPORT. (TR=EP+EC)	
	<b>DISAVANZO DI AMMINISTRAZIONE</b>	CP	0,00						
	<b>DISAVANZO DERIVANTE DA DEBITO AUTORIZZATO E NON CONTRATTO</b>	CP	0,00						
<b>Titolo 1</b>	<b>Spese correnti</b>	RS	302.478,96	PR	221.320,86	R	-8.433,40	EP	72.724,70
		CP	1.408.823,86	PC	971.809,67	I	1.172.045,52	ECP	212.109,01
		CS	1.493.472,68	TP	1.193.130,53	FPV	24.669,33	TR	272.960,55
<b>Titolo 2</b>	<b>Spese in conto capitale</b>	RS	13.788.648,03	PR	1.070.144,91	R	-568.665,25	EP	12.149.837,87
		CP	348.334,00	PC	11.984,06	I	347.350,80	ECP	983,20
		CS	4.355.891,87	TP	1.082.128,97	FPV	0,00	TR	12.485.204,61
<b>Titolo 5</b>	<b>Chiusura Anticipazioni da istituto tesoriere/cassiere</b>	RS	0,00	PR	0,00	R	0,00	EP	0,00
		CP	0,00	PC	0,00	I	0,00	ECP	0,00
		CS	0,00	TP	0,00	FPV	0,00	TR	0,00
<b>Titolo 7</b>	<b>Spese per conto terzi e partite di giro</b>	RS	0,00	PR	0,00	R	0,00	EP	0,00
		CP	302.000,00	PC	145.456,80	I	145.752,47	ECP	156.247,53
		CS	302.000,00	TP	145.456,80	FPV	0,00	TR	295,67
	<b>TOTALE TITOLI</b>	RS	14.091.126,99	PR	1.291.465,77	R	-577.098,65	EP	12.222.562,57
		CP	2.059.157,86	PC	1.129.250,53	I	1.665.148,79	ECP	369.339,74
		CS	6.151.364,55	TP	2.420.716,30	FPV	24.669,33	TR	12.758.460,83
	<b>TOTALE GENERALE DELLE SPESE</b>	RS	14.091.126,99	PR	1.291.465,77	R	-577.098,65	EP	12.222.562,57
		CP	2.059.157,86	PC	1.129.250,53	I	1.665.148,79	ECP	369.339,74
		CS	6.151.364,55	TP	2.420.716,30	FPV	24.669,33	TR	12.758.460,83

### QUADRO GENERALE RIASSUNTIVO

ENTRATE	ACCERTAMENTI	INCASSI	SPESE	IMPEGNI	PAGAMENTO
Fondo di cassa all'inizio dell'esercizio		4.208.138,17			
Utilizzo avanzo di amministrazione	0,00		Disavanzo di amministrazione	0,00	
<i>di cui Utilizzo Fondo anticipazioni di liquidità</i>	0,00		Disavanzo derivante da debito autorizzato e non contratto ripianato con accensione di	0,00	
Fondo pluriennale vincolato di parte corrente	25.135,19				
Fondo pluriennale vincolato in c/capitale	0,00				
<i>di cui Fondo pluriennale vincolato in c/capitale finanziato da debito</i>	0,00				
Fondo pluriennale vincolato per incremento di attività finanziarie	0,00				
<b>TIT. 1 - Entrate correnti di natura tributaria, contributiva e perequativa</b>	0,00	0,00	<b>TIT. 1 - Spese correnti</b>	1.172.045,52	1.193.130,53
<b>TIT. 2 - Trasferimenti correnti</b>	1.393.688,67	1.440.603,20	Fondo pluriennale vincolato di parte corrente	24.669,33	
<b>TIT. 3 - Entrate extratributarie</b>	325,91	325,91			
<b>TIT. 4 - Entrate in conto capitale</b>	333.333,34	1.749.907,68	<b>TIT. 2 - Spese in conto capitale</b>	347.350,80	1.082.128,97
			Fondo pluriennale vincolato in c/capitale	0,00	
			<i>di cui Fondo pluriennale vincolato in c/capitale finanziato da debito</i>	0,00	
<b>TIT. 5 - Entrate da riduzione di attività finanziarie</b>	0,00	0,00	<b>TIT. 3 - Spese per incremento di attività finanziarie</b>	0,00	0,00
			Fondo pluriennale vincolato per incremento di attività finanziarie	0,00	
<b>Totale entrate finali .....</b>	1.727.347,92	3.190.836,79	<b>Totale spese finali .....</b>	1.544.065,65	2.275.259,50
<b>TIT. 6 - Accensione di prestiti</b>	0,00	0,00	<b>TIT. 4 - Rimborso di prestiti</b>	0,00	0,00
			<i>Fondo anticipazioni di liquidità'</i>	0,00	
<b>TIT. 7 - Anticipazioni da istituto tesoriere/cassiere</b>	0,00	0,00	<b>TIT. 5 - Chiusura Anticipazioni da istituto tesoriere/cassiere</b>	0,00	0,00
<b>TIT. 9 - Entrate per conto di terzi e partite di giro</b>	145.752,47	145.752,47	<b>TIT. 7 - Spese per conto terzi e partite di giro</b>	145.752,47	145.456,80
<b>Totale entrate dell'esercizio</b>	1.873.100,39	3.336.589,26	<b>Totale spese dell'esercizio</b>	1.689.818,12	2.420.716,30
<b>TOTALE COMPLESSIVO ENTRATE</b>	1.898.235,58	7.544.727,43	<b>TOTALE COMPLESSIVO SPESE</b>	1.689.818,12	2.420.716,30
<b>DISAVANZO DELL'ESERCIZIO</b>	0,00		<b>AVANZO DI COMPETENZA/FONDO DI CASSA</b>	208.417,46	5.124.011,13
<i>di cui Disavanzo da debito autorizzato e non contratto</i>	0,00				
<b>TOTALE A PAREGGIO</b>	1.898.235,58	7.544.727,43	<b>TOTALE A PAREGGIO</b>	1.898.235,58	7.544.727,43

ENTRATE	ACCERTAMENTI	INCASSI	SPESE	IMPEGNI	PAGAMENTO
<b>GESTIONE DEL BILANCIO</b>			<b>GESTIONE DEGLI ACCANTONAMENTI IN SEDE DI RENDICONTO</b>		
a) Avanzo di competenza (+) /Disavanzo di competenza (-)	208.417,46		d)Equilibrio di bilancio (+)/(-)	208.417,46	
b) Risorse accantonate stanziare nel bilancio dell'esercizio 2022 (+)	0,00		e)Variazione accantonamenti effettuata in sede di rendiconto'(+)/(-)	0,00	
c) Risorse vincolate nel bilancio (+)	0,00				
<b>d) Equilibrio di bilancio (d=a-b-c)</b>	208.417,46		<b>f) Equilibrio complessivo (f=d-e)</b>	208.417,46	
<i>di cui Equilibrio di bilancio negativo determinato da debito autorizzato e non contratto (DANC)</i>	0,00		<i>di cui Equilibrio complessivo negativo da DANC che non peggiora il disavanzo di amm.</i>	0,00	
			<i>di cui Equilibrio complessivo negativo da DANC che peggiora il disavanzo di amm.</i>	0,00	



### VERIFICA EQUILIBRI

EQUILIBRIO ECONOMICO-FINANZIARIO			COMPETENZA (ACCERT.E IMPEGNI IMPUTATI AL 2022)
A) Fondo pluriennale vincolato per spese correnti iscritto in entrata	(+)		25.135,19
AA) Recupero disavanzo di amministrazione esercizio precedente	(-)		0,00
B) Entrate Titoli 1.00 - 2.00 - 3.00 <i>di cui per estinzione anticipata di prestiti</i>	(+)		1.394.014,58 0,00
C) Entrate Titolo 4.02.06 - Contributi agli investimenti direttamente destinati al rimborso dei prestiti da amministrazioni pubbliche	(+)		0,00
D) Spese Titolo 1.00 - Spese correnti <i>di cui spese correnti non ricorrenti finanziate con utilizzo del risultato di amministrazione</i>	(-)		1.172.045,52 0,00
D1) Fondo pluriennale vincolato di parte corrente (di spesa)	(-)		24.669,33
E) Spese Titolo 2.04 - Trasferimenti in conto capitale	(-)		0,00
E1) Fondo pluriennale vincolato di spesa - titolo 2.04 Altri trasferimenti in conto capitale	(-)		0,00
F1) Spese Titolo 4.00 - Quote di capitale amm.to dei mutui e prestiti obbligazionari <i>di cui per estinzione anticipata di prestiti</i>	(-)		0,00 0,00
F2) Fondo anticipazioni di liquidità	(-)		0,00
<b>G) Somma finale (G=A-AA+B+C-D-D1-E-E1-F1-F2)</b>			<b>222.434,92</b>
<b>ALTRE POSTE DIFFERENZIALI, PER ECCEZIONI PREVISTE DA NORME DI LEGGE E DAI PRINCIPI CONTABILI, CHE HANNO EFFETTO SULL' EQUILIBRIO EX ARTICOLO 162, COMMA 6, DEL TESTO UNICO DELLE LEGGI SULL' ORDINAMENTO DEGLI ENTI LOCALI</b>			
H) Utilizzo avanzo di amministrazione per spese correnti e per rimborso prestiti <i>di cui per estinzione anticipata di prestiti</i>	(+)		0,00 0,00
I) Entrate di parte capitale destinate a spese correnti in base a specifiche disposizioni di legge o dei principi contabili <i>di cui per estinzione anticipata di prestiti</i>	(+)		0,00 0,00
L) Entrate di parte corrente destinate a spese di investimento in base a specifiche disposizioni di legge o dei principi contabili	(-)		0,00
M) Entrate da accensione di prestiti destinate a estinzione anticipata dei prestiti	(+)		0,00
<b>O1) RISULTATO DI COMPETENZA DI PARTE CORRENTE ( O1=G+H+I-L+M)</b>			<b>222.434,92</b>
- Risorse accantonate di parte corrente stanziare nel bilancio dell'esercizio 2022	(-)		0,00
- Risorse vincolate di parte corrente nel bilancio	(-)		0,00
<b>O2) EQUILIBRIO DI BILANCIO DI PARTE CORRENTE</b>			<b>222.434,92</b>
- Variazione accantonamenti di parte corrente effettuata in sede di rendiconto '(+)/(-)'	(-)		0,00
<b>O3) EQUILIBRIO COMPLESSIVO DI PARTE CORRENTE</b>			<b>222.434,92</b>

### VERIFICA EQUILIBRI

EQUILIBRIO ECONOMICO-FINANZIARIO			COMPETENZA (ACCERT.E IMPEGNI IMPUTATI AL 2022)
P) Utilizzo avanzo di amministrazione per spese di investimento	(+)		0,00
Q) Fondo pluriennale vincolato per spese in conto capitale iscritto in entrata	(+)		0,00
R) Entrate Titoli 4.00-5.00-6.00	(+)		333.333,34
C) Entrate Titolo 4.02.06 - Contributi agli investimenti direttamente destinati al rimborso dei prestiti da amministrazioni pubbliche	(-)		0,00
I) Entrate di parte capitale destinate a spese correnti in base a specifiche disposizioni di legge o dei principi contabili	(-)		0,00
S1) Entrate Titolo 5.02 per Riscossioni di crediti	(-)		0,00
S2) Entrate Titolo 5.03 per Riscossione crediti di medio-lungo termine	(-)		0,00
T) Entrate Titolo 5.04 relative a Altre entrate per riduzioni di attività finanziarie	(-)		0,00
L) Entrate di parte corrente destinate a spese di investimento in base a specifiche disposizioni di legge o dei principi contabili	(+)		0,00
M) Entrate da accensione di prestiti destinate a estinzione anticipata dei prestiti	(-)		0,00
U) Spese Titolo 2.00 - Spese in conto capitale	(-)		347.350,80
U1) Fondo pluriennale vincolato in c/capitale (di spesa)	(-)		0,00
V) Spese Titolo 3.01 per Acquisizioni di attività finanziarie	(-)		0,00
E) Spese Titolo 2.04 - Trasferimenti in conto capitale	(+)		0,00
E1) Fondo pluriennale vincolato di spesa - titolo 2.04 Altri trasferimenti in conto capitale	(+)		0,00
<b>Z1) RISULTATO DI COMPETENZA IN C/CAPITALE (Z1) = P+Q+R-C-I-S1-S2-T+L-M-U-U1-U2-V+E+E1)</b>			<b>-14.017,46</b>
Z/1) Risorse accantonate in c/capitale stanziato nel bilancio dell'esercizio 2022	(-)		0,00
- Risorse vincolate in c/capitale nel bilancio	(-)		0,00
<b>Z/2) EQUILIBRIO DI BILANCIO IN C/CAPITALE</b>			<b>-14.017,46</b>
- Variazione accantonamenti in c/capitale effettuata in sede di rendiconto(+)/(-)	(-)		0,00
<b>Z3) EQUILIBRIO COMPLESSIVO IN CAPITALE</b>			<b>-14.017,46</b>
S1) Entrate Titolo 5.02 per Riscossioni di crediti	(+)		0,00
S2) Entrate Titolo 5.03 per Riscossione crediti di medio-lungo termine	(+)		0,00
T) Entrate Titolo 5.04 relative a Altre entrate per riduzioni di attività finanziarie	(+)		0,00
X1) Spese Titolo 3.02 per Concessione crediti di breve termine	(-)		0,00
X2) Spese Titolo 3.03 per Concessione crediti di medio-lungo termine	(-)		0,00
Y) Spese Titolo 3.04 per Altre spese per incremento di attività finanziarie	(-)		0,00

### VERIFICA EQUILIBRI

EQUILIBRIO ECONOMICO-FINANZIARIO		COMPETENZA (ACCERT.E IMPEGNI IMPUTATI AL 2022)
<b>W1) RISULTATO DI COMPETENZA (W/1 = O1+Z1+S1+S2+T-X1-X2-Y)</b>		208.417,46
Risorse accantonate stanziare nel bilancio dell'esercizio 2022	(-)	0,00
Risorse vincolate nel bilancio	(-)	0,00
<b>W2/EQUILIBRIO DI BILANCIO</b>		208.417,46
Variatione accantonamenti effettuata in sede di rendiconto	(-)	0,00
<b>W3/EQUILIBRIO COMPLESSIVO</b>		208.417,46
<b>Saldo corrente ai fini della copertura degli investimenti pluriennali:</b>		
O1) Risultato di competenza di parte corrente		222.434,92
Utilizzo risultato di amministrazione per il finanziamento di spese correnti ricorrenti per il rimborso di prestiti al netto del Fondo anticipazione di liquidità (H)	(-)	0,00
Entrate non ricorrenti che non hanno dato copertura a impegni	(-)	0,00
- Risorse accantonate di parte corrente stanziare nel bilancio dell'esercizio 2022	(-)	0,00
- Variatione accantonamenti di parte corrente effettuata in sede di rendiconto'(+)/(-)	(-)	0,00
- Risorse vincolate di parte corrente nel bilancio	(-)	0,00
<b>Equilibrio di parte corrente ai fini della copertura degli investimenti pluriennali.</b>		<b>222.434,92</b>

**CONTO ECONOMICO**

CONTO ECONOMICO	ANNO 2022	ANNO 2021
<b>A) COMPONENTI POSITIVI DELLA GESTIONE</b>		
1) Proventi da tributi	0,00	0,00
2) Proventi da fondi perequativi	0,00	0,00
3) Proventi da trasferimenti e contributi	1.727.022,01	1.371.333,34
a) Proventi da trasferimenti correnti	1.393.688,67	1.038.000,00
b) Quota annuale di contributi agli investimenti	0,00	0,00
c) Contributi agli investimenti	333.333,34	333.333,34
4) Ricavi delle vendite e prestazioni e proventi da servizi pubblici	0,00	0,00
a) Proventi derivanti dalla gestione dei beni	0,00	0,00
b) Ricavi della vendita di beni	0,00	0,00
c) Ricavi e proventi dalla prestazione di servizi	0,00	0,00
5) Variazioni nelle rimanenze di prodotti in corso di lavorazione, etc. (+/-)	0,00	0,00
6) Variazione dei lavori in corso su ordinazione	0,00	0,00
7) Incrementi di immobilizzazioni per lavori interni	0,00	0,00
8) Altri ricavi e proventi diversi	325,70	39.680,00
<b>TOTALE COMPONENTI POSITIVI DELLA GESTIONE (A)</b>	<b>1.727.347,71</b>	<b>1.411.013,34</b>
<b>B) COMPONENTI NEGATIVI DELLA GESTIONE</b>		
9) Acquisto di materie prime e/o beni di consumo	1.070,68	376,24
10) Prestazioni di servizi	433.323,55	527.209,77
11) Utilizzo beni di terzi	46.278,64	46.280,16
12) Trasferimenti e contributi	689.021,67	483.733,00
a) Trasferimenti correnti	355.688,67	0,00
b) Contributi agli investimenti ad altre Amministrazioni pubb.	333.333,00	333.333,00
c) Contributi agli investimenti ad altri soggetti	0,00	150.400,00

CONTO ECONOMICO	ANNO 2022	ANNO 2021
13) Personale	300.907,87	311.767,89
14) Ammortamenti e svalutazioni	6.129,38	6.126,90
a) Ammortamenti di immobilizzazioni Immateriali	0,00	0,00
b) Ammortamenti di immobilizzazioni materiali	6.129,38	4.157,27
c) Altre svalutazioni delle immobilizzazioni	0,00	0,00
d) Svalutazione dei crediti	0,00	1.969,63
15) Variazioni nelle rimanenze di materie prime e/o beni di consumo (+/-)	0,00	0,00
16) Accantonamenti per rischi	0,00	0,00
17) Altri accantonamenti	0,00	0,00
18) Oneri diversi di gestione	6.742,44	6.740,11
<b>TOTALE COMPONENTI NEGATIVI DELLA GESTIONE (B)</b>	1.483.474,23	1.382.234,07
<b>DIFFERENZA FRA COMP. POSITIVI E NEGATIVI DELLA GESTIONE (A-B)</b>	243.873,48	28.779,27
<b>C) PROVENTI ED ONERI FINANZIARI</b>		
<u>Proventi finanziari</u>		
19) Proventi da partecipazioni	0,00	0,00
a) da società controllate	0,00	0,00
b) da società partecipate	0,00	0,00
c) da altri soggetti	0,00	0,00
20) Altri proventi finanziari	0,21	0,04
<b>Totale proventi finanziari</b>	0,21	0,04
<u>Oneri finanziari</u>		
21) Interessi ed altri oneri finanziari	0,00	0,00
a) Interessi passivi	0,00	0,00
b) Altri oneri finanziari	0,00	0,00
<b>Totale oneri finanziari</b>	0,00	0,00
<b>TOTALE PROVENTI ED ONERI FINANZIARI (C)</b>	0,21	0,04
<b>D) RETTIFICHE DI VALORE ATTIVITA' FINANZIARIE</b>		

CONTO ECONOMICO	ANNO 2022	ANNO 2021
22) Rivalutazioni	0,00	0,00
23) Svalutazioni	0,00	0,00
<b>TOTALE RETTIFICHE (D)</b>	0,00	0,00
<b>E) PROVENTI ED ONERI STRAORDINARI</b>		
24) Proventi straordinari	577.098,65	12.236,99
a) Proventi da permessi di costruire	0,00	0,00
b) Proventi da trasferimenti in conto capitale	0,00	0,00
c) Sopravvenienze attive e insussistenze del passivo	577.098,65	12.236,99
d) Plusvalenze patrimoniali	0,00	0,00
e) Altri proventi straordinari	0,00	0,00
<b>Totale proventi straordinari</b>	577.098,65	12.236,99
25) Oneri straordinari	642.840,10	27.327,82
a) Trasferimenti in conto capitale	0,00	0,00
b) Sopravvenienze passive e insussistenze dell'attivo	642.840,10	27.327,82
c) Minusvalenze patrimoniali	0,00	0,00
d) Altri oneri straordinari	0,00	0,00
<b>Totale oneri straordinari</b>	642.840,10	27.327,82
<b>TOTALE PROVENTI ED ONERI STRAORDINARI (E)</b>	-65.741,45	-15.090,83
<b>RISULTATO PRIMA DELLE IMPOSTE (A-B+C+D+E)</b>	178.132,24	13.688,48
26) Imposte (*)	24.499,12	26.093,89
27) RISULTATO DELL'ESERCIZIO	153.633,12	-12.405,41

### STATO PATRIMONIALE - ATTIVO

STATO PATRIMONIALE - (ATTIVO)	ANNO 2022	ANNO 2021
A) CREDITI vs.LO STATO ED ALTRE AMMINISTRAZIONI PUBBLICHE PER LA PARTECIPAZIONE AL FONDO DI DOTAZIONE	0,00	0,00
<b>TOTALE CREDITI vs PARTECIPANTI (A)</b>	0,00	0,00
B) IMMOBILIZZAZIONI		
I) Immobilizzazioni immateriali		
1) Costi di impianto e di ampliamento	0,00	0,00
2) Costi di ricerca sviluppo e pubblicità	0,00	0,00
3) Diritti di brevetto ed utilizzazione opere dell'ingegno	0,00	0,00
4) Concessioni, licenze, marchi e diritti simile	0,00	0,00
5) Avviamento	0,00	0,00
6) Immobilizzazioni in corso ed acconti	0,00	0,00
9) Altre	0,00	0,00
<b>Totale immobilizzazioni immateriali</b>	0,00	0,00
II) Immobilizzazioni materiali		
1) Beni demaniali	0,00	0,00
1.1) Terreni	0,00	0,00
1.2) Fabbricati	0,00	0,00
1.3) Infrastrutture	0,00	0,00
1.9) Altri beni demaniali	0,00	0,00
III 2) Altre immobilizzazioni materiali	24.517,52	16.629,10
2.1) Terreni	0,00	0,00
a) di cui in leasing finanziario	0,00	0,00
2.2) Fabbricati	0,00	0,00
a) di cui in leasing finanziario	0,00	0,00

STATO PATRIMONIALE - (ATTIVO)	ANNO 2022	ANNO 2021
2.3) Impianti e macchinari	8.052,00	0,00
a) di cui in leasing finanziario	0,00	0,00
2.4) Attrezzature industriali e commerciali	0,00	0,00
2.5) Mezzi di trasporto	0,00	0,00
2.6) Macchine per ufficio e hardware	16.465,52	16.629,10
2.7) Mobili e arredi	0,00	0,00
2.8) Infrastrutture	0,00	0,00
2.99) Altri beni materiali	0,00	0,00
3) Immobilizzazioni in corso ed acconti	0,00	0,00
<b>Totale immobilizzazioni materiali</b>	<b>24.517,52</b>	<b>16.629,10</b>
IV) Immobilizzazioni Finanziarie		
1) Partecipazioni in	0,00	0,00
a) imprese controllate	0,00	0,00
b) imprese partecipate	0,00	0,00
c) altri soggetti	0,00	0,00
2) Crediti verso	0,00	0,00
a) altre amministrazioni pubbliche	0,00	0,00
b) imprese controllate	0,00	0,00
c) imprese partecipate	0,00	0,00
d) altri soggetti	0,00	0,00
3) Altri titoli	0,00	0,00
<b>Totale immobilizzazioni finanziarie</b>	<b>0,00</b>	<b>0,00</b>
<b>TOTALE IMMOBILIZZAZIONI (B)</b>	<b>24.517,52</b>	<b>16.629,10</b>
C) ATTIVO CIRCOLANTE		
I) Rimanenze	0,00	0,00
<b>Totale rimanenze</b>	<b>0,00</b>	<b>0,00</b>
II) Crediti		



STATO PATRIMONIALE - (ATTIVO)	ANNO 2022	ANNO 2021
1) Crediti di natura tributaria	0,00	0,00
a) Crediti da tributi destinati al finanziamento della sanità	0,00	0,00
b) Altri crediti da tributi	0,00	0,00
c) Crediti da Fondi perequativi	0,00	0,00
2) Crediti per trasferimenti e contributi	8.893.825,05	10.996.619,47
a) verso amministrazioni pubbliche	8.893.825,05	10.996.619,47
b) imprese controllate	0,00	0,00
c) imprese partecipate	0,00	0,00
d) verso altri soggetti	0,00	0,00
3) Verso clienti ed utenti	0,00	0,00
4) Altri Crediti	0,00	0,00
a) verso l'erario	0,00	0,00
b) per attività svolta per c/terzi	0,00	0,00
c) altri	0,00	0,00
<b>Totale crediti</b>	<b>8.893.825,05</b>	<b>10.996.619,47</b>
III) Attività finanziarie che non costituiscono immobilizzi		
1) Partecipazioni	0,00	0,00
2) Altri titoli	0,00	0,00
<b>Totale attività finanziarie che non costituiscono immobilizzi</b>	<b>0,00</b>	<b>0,00</b>
IV) Disponibilità liquide		
1) Conto di tesoreria	5.124.011,13	4.208.138,17
a) Istituto tesoriere	0,00	0,00
b) presso Banca d'Italia	5.124.011,13	4.208.138,17
2) Altri depositi bancari e postali	0,00	0,00
3) Denaro e valori in cassa	0,00	0,00
4) Altri conti presso la tesoreria statale intetati all'ente	0,00	0,00
<b>Totale disponibilità liquide</b>	<b>5.124.011,13</b>	<b>4.208.138,17</b>

STATO PATRIMONIALE - (ATTIVO)		ANNO 2022	ANNO 2021
	<b>TOTALE ATTIVO CIRCOLANTE (C)</b>	14.017.836,18	15.204.757,64
D) RATEI E RISCONTI			
1) Ratei attivi		0,00	0,00
2) Risconti attivi		0,00	0,00
	<b>TOTALE RATEI E RISCONTI (D)</b>	0,00	0,00
	<b>TOTALE DELL'ATTIVO (A+B+C+D)</b>	14.042.353,70	15.221.386,74

**STATO PATRIMONIALE - PASSIVO**

STATO PATRIMONIALE - (PASSIVO)	ANNO 2022	ANNO 2021
A) PATRIMONIO NETTO		
I) Fondo di dotazione	200.000,00	200.000,00
II) Riserve	908.638,82	921.044,23
b) da capitale	0,00	0,00
c) da permessi di costruire	0,00	0,00
d) riserve indisponibili per beni demaniali e patrimoniali indisponibili e per i beni culturali	0,00	0,00
e) altre riserve indisponibili	0,00	0,00
f) altre riserve disponibili	908.638,82	921.044,23
III) Risultato economico dell'esercizio	153.633,12	-12.405,41
IV) Risultati economici di esercizi precedenti	0,00	0,00
V) Riserve negative per beni indisponibili	0,00	0,00
<b>TOTALE PATRIMONIO NETTO (A)</b>	<b>1.262.271,94</b>	<b>1.108.638,82</b>
B) FONDI PER RISCHI ED ONERI		
1) Per trattamento di quiescenza	0,00	0,00
2) Per imposte	0,00	0,00
3) Altri	21.620,93	21.620,93
<b>TOTALE FONDI RISCHI ED ONERI (B)</b>	<b>21.620,93</b>	<b>21.620,93</b>
C) TRATTAMENTO DI FINE RAPPORTO		
<b>TOTALE T.F.R. (C)</b>	<b>0,00</b>	<b>0,00</b>
D) DEBITI		
1) Debiti da finanziamento	0,00	0,00
a) prestiti obbligazionari	0,00	0,00
b) v/ altre amministrazioni pubbliche	0,00	0,00
c) verso banche e tesoriere	0,00	0,00

STATO PATRIMONIALE - (PASSIVO)	ANNO 2022	ANNO 2021
d) verso altri finanziatori	0,00	0,00
2) Debiti verso fornitori	7.920,55	6.042,54
3) Acconti	0,00	0,00
4) Debiti per trasferimenti e contributi	12.500.950,10	13.788.648,03
a) enti finanziati dal servizio sanitario nazionale	0,00	0,00
b) altre amministrazioni pubbliche	2.043.561,53	2.420.500,17
c) imprese controllate	0,00	0,00
d) imprese partecipate	0,00	0,00
e) altri soggetti	10.457.388,57	11.368.147,86
5) Altri debiti	249.590,18	296.436,42
a) tributari	1.147,50	1.288,50
b) verso istituti di previdenza e sicurezza sociale	0,00	0,00
c) per attività svolta per c/terzi	0,00	0,00
d) altri	248.442,68	295.147,92
<b>TOTALE DEBITI (D)</b>	<b>12.758.460,83</b>	<b>14.091.126,99</b>
<b>E) RATEI E RISCONTI</b>		
I) Ratei passivi	0,00	0,00
II) Risconti passivi	0,00	0,00
1) Contributi agli investimenti	0,00	0,00
a) da altre amministrazioni pubbliche	0,00	0,00
b) da altri soggetti	0,00	0,00
2) Concessioni pluriennali	0,00	0,00
3) Altri risconti passivi	0,00	0,00
<b>TOTALE RATEI E RISCONTI (E)</b>	<b>0,00</b>	<b>0,00</b>
<b>TOTALE DEL PASSIVO (A+B+C+D+E)</b>	<b>14.042.353,70</b>	<b>15.221.386,74</b>
<b>CONTI D'ORDINE</b>		
1) Impegni su esercizi futuri	0,00	0,00

STATO PATRIMONIALE - (PASSIVO)	ANNO 2022	ANNO 2021
2) Beni di terzi in uso	0,00	0,00
3) Beni dati in uso a terzi	0,00	0,00
4) Garanzie prestate a amministrazioni pubbliche	0,00	0,00
5) Garanzie prestate a imprese controllate	0,00	0,00
6) Garanzie prestate a imprese partecipate	0,00	0,00
7) Garanzie prestate a altre imprese	0,00	0,00
<b>TOTALE CONTI D'ORDINE</b>	<b>0,00</b>	<b>0,00</b>

## PROSPETTO DIMOSTRATIVO DEL RISULTATO DI AMMINISTRAZIONE ESERCIZIO 2022

		GESTIONE		
		RESIDUI	COMPETENZA	TOTALE
Fondo cassa al 1° gennaio				4.208.138,17
RISCOSSIONI	+	1.980.095,87	1.356.493,39	3.336.589,26
PAGAMENTI	-	1.291.465,77	1.129.250,53	2.420.716,30
SALDO DI CASSA AL 31 DICEMBRE	=			5.124.011,13
PAGAMENTI per azioni esecutive non regolarizzate al 31 dicembre	-			0,00
FONDO DI CASSA AL 31 DICEMBRE	=			5.124.011,13
RESIDUI ATTIVI	+	8.377.218,05	516.607,00	8.893.825,05
<i>di cui derivanti da accertamenti di tributi effettuati sulla base della stima del dipartimento delle finanze</i>		<i>0,00</i>	<i>0,00</i>	<i>0,00</i>
RESIDUI PASSIVI	-	12.222.562,57	535.898,26	12.758.460,83
FONDO PLURIENNALE VINCOLATO PER SPESE CORRENTI	-			24.669,33
FONDO PLURIENNALE VINCOLATO PER SPESE IN CONTO CAPITALE	-			0,00
RISULTATO DI AMMINISTRAZIONE AL 31 DICEMBRE 2022 (A)	=			1.234.706,02
Composizione del risultato di amministrazione al 31 dicembre 2022:				
<b>Parte accantonata</b>				
Altri accantonamenti				0,00
Fondo crediti dubbia esigibilita'				21.620,93
Totale parte accantonata (B)				21.620,93

<b>Parte vincolata</b>		
Vincoli derivanti da leggi e dai principi contabili		0,00
Vincoli derivanti da trasferimenti		63.982,84
Vincoli derivanti dalla contrazione di mutui		0,00
Vincoli formalmente attribuiti dall'ente		200.000,00
Altri vincoli		0,00
	Totale parte vincolata (C)	263.982,84
<b>Parte destinata agli investimenti</b>		
	Totale parte destinata agli investimenti (D)	0,00
	Totale parte disponibile (E=A-B-C-D)	949.102,25
	F) di cui Disavanzo da debito autorizzato e non contratto	0,00
Se E è negativo, tale importo è iscritto tra le spese del bilancio di previsione come disavanzo da ripianare		

**ELENCO ANALITICO DELLE RISORSE ACCANTONATE NEL RISULTATO DI AMMINISTRAZIONE**

Capitolo di spesa	descrizione	Risorse accantonate al 01/01/2022	Risorse accantonate applicate al bilancio dell'esercizio 2022 (con segno -)	Risorse accantonate stanziata nella spesa del bilancio dell'esercizio 2022	Variazione accantonamenti effettuata in sede di rendiconto (con segno +/-)	Risorse accantonate nel risultato di amministrazione al 31/12/2022
		(a)	(b)	(c)	(d)	(e)=(a)+(b)+(c)+(d)
<b>Fondo crediti di dubbia esigibilità</b>						
FONDO CREDITI DI DUBBIA ESIGIBILITA'	null	21.620,93	0,00	0,00	0,00	21.620,93
Totale Fondo crediti di dubbia esigibilità	dubbia esigibilità	21.620,93	0,00	0,00	0,00	21.620,93
<b>Totale</b>		<b>21.620,93</b>	<b>0,00</b>	<b>0,00</b>	<b>0,00</b>	<b>21.620,93</b>



## ELENCO ANALITICO DELLE RISORSE VINCOLATE NEL RISULTATO DI AMMINISTRAZIONE

Capitolo di entrata	descrizione	Capitolo di spesa correlato	descrizione	Risorse vincolate al 01/01/2022	Risorse vincolate applicate al bilancio dell'esercizio 2022	Entrate vincolate accertate nell'esercizio 2022	Impegni es. 2022 finanziati da entrate acc. nell'esercizio o da quote vincolate del ris di amm.	Fondo plur.vinc al 31/12/2022 finanz. da entrate vinc. acc. nell'eserc. o da quote vincolate del ris. di amm.	Cancellazione di residui att.vinc. o eliminazione vincolo su quote ris. amm (+) e canc. di residui passivi fin. da risorse vinc.(-)	Cancellazione nell'esercizio 2022 di impegni fin. da FPV dopo approvazione rendiconto 2021 non reimp. nell'esercizio 2022	Risorse vincolate nel bilancio al 31/12/2022	Risorse vincolate nel risultato di amministrazione al 31/12/2022
				(a)	(b)	(c)	(d)	(e)	(f)	(g)	(h)=(b)+(c)-(d)-(e)+g)	(i)=(a)+(c)-(d)-(e)-(f)+g)
<b>Vincoli derivanti da Trasferimenti</b>												
40200.01.0001	CONTRIBUTI REGIONE TOSCANA PER PROGETTI INCREMENTO R.D.	09032.03.2720	CONTRIBUTI PER PROGETTI INCREMENTO RD - REIMPIEGO SOMME DELLA REGIONE TOSCANA	63.982,84	0,00	333.333,34	333.333,34	0,00	0,00	0,00	0,00	63.982,84
Totale Vincoli derivanti da Trasferimenti				63.982,84	0,00	333.333,34	333.333,34	0,00	0,00	0,00	0,00	63.982,84
<b>Vincoli formalmente attribuiti dall'ente</b>												
.	null	VINCOLI FORMALMENTE ATTRIBUITI DALL'ENTE	null	200.000,00	0,00	0,00	0,00	0,00	0,00	0,00	0,00	200.000,00
Totale Vincoli formalmente attribuiti dall'ente				200.000,00	0,00	0,00	0,00	0,00	0,00	0,00	0,00	200.000,00
<b>Totale</b>				<b>263.982,84</b>	<b>0,00</b>	<b>333.333,34</b>	<b>333.333,34</b>	<b>0,00</b>	<b>0,00</b>	<b>0,00</b>	<b>0,00</b>	<b>263.982,84</b>
Totale quote accantonate riguardanti le risorse vincolate da legge (m/1)											0,00	0,00
Totale quote accantonate riguardanti le risorse vincolate da trasferimenti (m/2)											0,00	0,00
Totale quote accantonate riguardanti le risorse vincolate da finanziamenti (m/3)											0,00	0,00
Totale quote accantonate riguardanti le risorse vincolate dall'ente (m/4)											0,00	0,00
Totale quote accantonate riguardanti le risorse vincolate da altro (m/5)											0,00	0,00
Totale quote accantonate riguardanti le risorse vincolate (m=m/1+m/2+m/3+m/4+m/5)											<b>0,00</b>	<b>0,00</b>
Totale risorse vincolate da legge al netto di quelle che sono state oggetto di accantonamenti (n/1=l/1-m/1)											0,00	0,00
Totale risorse vincolate da trasferimenti al netto di quelle che sono state ogg. di accantonamenti (n/2=l/2-m/2)											0,00	63.982,84
Totale risorse vincolate da finanziamenti al netto di quelle che sono state ogg. di accantonamenti (n/3=l/3-m/3)											0,00	0,00
Totale risorse vincolate dall'Ente al netto di quelle che sono state oggetto di accantonamenti (n/4=l/4-m/4)											0,00	200.000,00
Totale risorse vincolate da altro al netto di quelle che sono state oggetto di accantonamenti (n/5=l/5-m/5)											0,00	0,00
Totale risorse vincolate al netto di quelle che sono state oggetto di accantonamenti (n=l-m)											<b>0,00</b>	<b>263.982,84</b>

**COMPOSIZIONE PER MISSIONI E PROGRAMMI DEL FONDO PLURIENNALE VINCOLATO DELL'ESERCIZIO 2022**

MISSIONI E PROGRAMMI	Fondo pluriennale vincolato al 31 dicembre dell'esercizio 2021	Spese impegnate negli esercizi precedenti e imputate all'esercizio 2022 e coperte dal fondo pluriennale vincolato	Riaccertamento degli impegni di cui alla lettera b) effettuata nel corso dell'esercizio 2022 (cd. economie di impegno)	Riaccertamento degli impegni di cui alla lettera b) effettuata nel corso dell'esercizio 2022 (cd. economie di impegno)	Quota del fondo pluriennale vincolato al 31 dicembre dell'esercizio 2021, non destinata ad essere utilizzata nell'esercizio 2022 e rinviata all'esercizio 2023 e successivi	Spese impegnate nell'esercizio 2022 con imputazione all'esercizio 2023 e coperte dal fondo pluriennale vincolato	Spese impegnate nell'esercizio 2022 con imputazione all'esercizio 2024 e coperte dal fondo pluriennale vincolato	Spese impegnate nell'esercizio 2022 con imputazione a esercizi successivi a quelli considerati nel bilancio pluriennale e coperte dal fondo pluriennale vincolato	Fondo pluriennale vincolato al 31 dicembre dell'esercizio 2022
	(a)	(b)	(x)	(y)	(c) = (a)-(b)-(x)-(y)	(d)	(e)	(f)	(g) = (c)+(d)+(e)+(f)
<b>01 MISSIONE 1 - Servizi istituzionali, generali e di gestione</b>									
01 Organi istituzionali	0,00	0,00	0,00	0,00	0,00	0,00	0,00	0,00	0,00
02 Segreteria generale	0,00	0,00	0,00	0,00	0,00	0,00	0,00	0,00	0,00
03 Gestione economica, finanziaria, programmazione e provveditorato	16.916,43	16.916,43	0,00	0,00	0,00	15.167,31	0,00	0,00	15.167,31
<b>Totale MISSIONE 01 - Servizi istituzionali, generali e di gestione</b>	<b>16.916,43</b>	<b>16.916,43</b>	<b>0,00</b>	<b>0,00</b>	<b>0,00</b>	<b>15.167,31</b>	<b>0,00</b>	<b>0,00</b>	<b>15.167,31</b>
<b>09 MISSIONE 9 - Sviluppo sostenibile e tutela del territorio e dell'ambiente</b>									
03 Rifiuti	8.218,76	8.218,76	0,00	0,00	0,00	9.502,02	0,00	0,00	9.502,02
<b>Totale MISSIONE 09 - Sviluppo sostenibile e tutela del territorio e dell'ambiente</b>	<b>8.218,76</b>	<b>8.218,76</b>	<b>0,00</b>	<b>0,00</b>	<b>0,00</b>	<b>9.502,02</b>	<b>0,00</b>	<b>0,00</b>	<b>9.502,02</b>
<b>20 MISSIONE 20 - Fondi e accantonamenti</b>									
01 Fondo di riserva	0,00	0,00	0,00	0,00	0,00	0,00	0,00	0,00	0,00
<b>Totale MISSIONE 20 - Fondi e accantonamenti</b>	<b>0,00</b>	<b>0,00</b>	<b>0,00</b>	<b>0,00</b>	<b>0,00</b>	<b>0,00</b>	<b>0,00</b>	<b>0,00</b>	<b>0,00</b>
<b>60 MISSIONE 60 - Anticipazioni finanziarie</b>									
01 Restituzione anticipazione di tesoreria	0,00	0,00	0,00	0,00	0,00	0,00	0,00	0,00	0,00
<b>Totale MISSIONE 60 - Anticipazioni finanziarie</b>	<b>0,00</b>	<b>0,00</b>	<b>0,00</b>	<b>0,00</b>	<b>0,00</b>	<b>0,00</b>	<b>0,00</b>	<b>0,00</b>	<b>0,00</b>
<b>99 MISSIONE 99 - Servizi per conto terzi</b>									
01 Servizi per conto terzi e Partite di giro	0,00	0,00	0,00	0,00	0,00	0,00	0,00	0,00	0,00
<b>Totale MISSIONE 99 - Servizi per conto terzi</b>	<b>0,00</b>	<b>0,00</b>	<b>0,00</b>	<b>0,00</b>	<b>0,00</b>	<b>0,00</b>	<b>0,00</b>	<b>0,00</b>	<b>0,00</b>
<b>TOTALE</b>	<b>25.135,19</b>	<b>25.135,19</b>	<b>0,00</b>	<b>0,00</b>	<b>0,00</b>	<b>24.669,33</b>	<b>0,00</b>	<b>0,00</b>	<b>24.669,33</b>

**COMPOSIZIONE DELL'ACCANTONAMENTO AL FONDO CREDITI DI DUBBIA ESIGIBILITA' E AL FONDO SVALUTAZIONE CREDITI**

Tipologia	DENOMINAZIONE	RESIDUI ATTIVI FORMATISI NELL'ESERCIZIO 2022 (a)	RESIDUI ATTIVI DEGLI ESERCIZI PRECEDENTI (b)	TOTALE RESIDUI ATTIVI (c) = (a) + (b)	IMPORTO MINIMO DEL FONDO (d)	FONDO CREDITI DI DUBBIA ESIGILITA' (e)	% di accantonamento al fondo crediti di dubbia esigibilità (f) = (e) / (c)
	<b>TRASFERIMENTI CORRENTI</b>						
2010100	Tipologia 101 - Trasferimenti correnti da Amministrazioni pubbliche	183.273,66	66.611,80	249.885,46	0,00	21.620,93	8,652
2010300	Tipologia 103 - Trasferimenti correnti da Imprese	0,00	0,00	0,00	0,00	0,00	0,000000
	<b>Totale TITOLO 2</b>	183.273,66	66.611,80	249.885,46	0,00	0,00	0,000000
	<b>ENTRATE EXTRATRIBUTARIE</b>						
3030000	Tipologia 300 - Interessi attivi	0,00	0,00	0,00	0,00	0,00	0,000000
3050000	Tipologia 500 - Rimborsi e altre entrate correnti	0,00	0,00	0,00	0,00	0,00	0,000000
	<b>Totale TITOLO 3</b>	0,00	0,00	0,00	0,00	0,00	0,000000
	<b>ENTRATE IN CONTO CAPITALE</b>						
4020000	Tipologia 200 - Contributi agli investimenti	333.333,34	8.310.606,25	8.643.939,59			
	Contributi agli investimenti da amministrazioni pubbliche	333.333,34	8.310.606,25	8.643.939,59			
	Contributi agli investimenti da UE	0,00	0,00	0,00			
	Tipologia 200 - Contributi agli investimenti al netto dei contributi da PA e da UE	0,00	0,00	0,00	0,00	0,00	0
4030000	Tipologia 300 - Altri trasferimenti in conto capitale	0,00	0,00	0,00			
	Trasferimenti in conto capitale da amministrazioni pubbliche	0,00	0,00	0,00			
	Trasferimenti in conto capitale da UE	0,00	0,00	0,00			
	Tipologia 300 - Altri trasferimenti in conto capitale al netto dei trasferimenti da PA e da UE	0,00	0,00	0,00	0,00	0,00	0
4050000	Tipologia 500 - Altre entrate in conto capitale	0,00	0,00	0,00	0,00	0,00	0,000000
	<b>Totale TITOLO 4</b>	333.333,34	8.310.606,25	8.643.939,59	0,00	0,00	0,000000

Allegato c) - Fondo crediti di dubbia esigibilità

Tipologia	DENOMINAZIONE	RESIDUI ATTIVI FORMATISI NELL'ESERCIZIO 2022 (a)	RESIDUI ATTIVI DEGLI ESERCIZI PRECEDENTI (b)	TOTALE RESIDUI ATTIVI (c) = (a) + (b)	IMPORTO MINIMO DEL FONDO (d)	FONDO CREDITI DI DUBBIA ESIGIBILITA' (e)	% di accantonamento al fondo crediti di dubbia esigibilità (f) = (e) / (c)
	<b>ENTRATE DA RIDUZIONE DI ATTIVITÀ FINANZIARIE</b>						
5010000	Tipologia 100 - Alienazione di attività finanziarie	0,00	0,00	0,00	0,00	0,00	0,000000
5020000	Tipologia 200 - Riscossione crediti di breve termine	0,00	0,00	0,00	0,00	0,00	0,000000
5030000	Tipologia 300 - Riscossione crediti di medio-lungo termine	0,00	0,00	0,00	0,00	0,00	0,000000
5040000	Tipologia 400 - Altre entrate per riduzione di attività finanziarie	0,00	0,00	0,00	0,00	0,00	0,000000
	<b>Totale TITOLO 5</b>	0,00	0,00	0,00	0,00	0,00	0,000000
	<b>TOTALE GENERALE</b>	516.607,00	8.377.218,05	8.893.825,05	0,00	21.620,93	0,2431
	<b>DI CUI FONDO CREDITI DI DUBBIA ESIGIBILITA' IN C/CAPITALE</b>	333.333,34	8.310.606,25	8.643.939,59	0,00	0,00	0,000000
	<b>DI CUI FONDO CREDITI DI DUBBIA ESIGIBILITA' DI PARTE CORRENTE</b>	183.273,66	66.611,80	249.885,46	0,00	21.620,93	8,6523

CONFRONTO FONDO CREDITI DI DUBBIA ESIGIBILITA' - FONDO SVALUTAZIONE CREDITI	TOTALE CREDITI	FONDO SVALUTAZIONE CREDITI
RESIDUI ATTIVI NEL CONTO DEL BILANCIO TITOLI DA 1 A 5	8.893.825,05	21.620,93
CREDITI STRALCIATI DAL CONTO DEL BILANCIO ACCERTAMENTI IMPUTATI AGLI ESERCIZI SUCCESSIVI AL 2022		
<b>TOTALE</b>	<b>8.893.825,05</b>	<b>0,00</b>

**PROSPETTO DELLE ENTRATE DI BILANCIO PER TITOLI, TIPOLOGIE E  
CATEGORIE  
ACCERTAMENTI**

TITOLO TIPOLOGIA CATEGORIA	DENOMINAZIONE	Accertamenti	di cui entrate accertate non ricorrenti	Riscossioni in C/competenza	Riscossioni in C/residui
	<b>TRASFERIMENTI CORRENTI</b>				
<b>2010100</b>	<b>Tipologia 101: Trasferimenti correnti da Amministrazioni pubbliche</b>	<b>1.193.688,67</b>	<b>0,00</b>	<b>1.010.415,01</b>	<b>230.188,19</b>
2010102	Trasferimenti correnti da Amministrazioni LOCALI	1.193.688,67	0,00	1.010.415,01	230.188,19
<b>2010300</b>	<b>Tipologia 103: Trasferimenti correnti da Imprese</b>	<b>200.000,00</b>	<b>0,00</b>	<b>200.000,00</b>	<b>0,00</b>
2010302	Altri trasferimenti correnti da imprese	200.000,00	0,00	200.000,00	0,00
<b>2000000</b>	<b>TOTALE TITOLO 2</b>	<b>1.393.688,67</b>	<b>0,00</b>	<b>1.210.415,01</b>	<b>230.188,19</b>
	<b>ENTRATE EXTRATRIBUTARIE</b>				
<b>3030000</b>	<b>Tipologia 300: Interessi attivi</b>	<b>0,21</b>	<b>0,00</b>	<b>0,21</b>	<b>0,00</b>
3030300	Altri interessi attivi	0,21	0,00	0,21	0,00
<b>3050000</b>	<b>Tipologia 500: Rimborsi e altre entrate correnti</b>	<b>325,70</b>	<b>0,00</b>	<b>325,70</b>	<b>0,00</b>
3050200	Rimborsi in entrata	0,00	0,00	0,00	0,00
3059900	Altre entrate correnti n.a.c.	325,70	0,00	325,70	0,00
<b>3000000</b>	<b>TOTALE TITOLO 3</b>	<b>325,91</b>	<b>0,00</b>	<b>325,91</b>	<b>0,00</b>
	<b>ENTRATE IN CONTO CAPITALE</b>				
<b>4020000</b>	<b>Tipologia 200: Contributi agli investimenti</b>	<b>333.333,34</b>	<b>0,00</b>	<b>0,00</b>	<b>1.749.907,68</b>
4020100	Contributi agli investimenti da amministrazioni pubbliche	333.333,34	0,00	0,00	1.749.907,68
<b>4030000</b>	<b>Tipologia 300: Altri trasferimenti in conto capitale</b>	<b>0,00</b>	<b>0,00</b>	<b>0,00</b>	<b>0,00</b>

Allegato d) al Rendiconto - Entrate per categorie

TITOLO TIPOLOGIA CATEGORIA	DENOMINAZIONE	Accertamenti	di cui entrate accertate non ricorrenti	Riscossioni in C/competenza	Riscossioni in C/residui
4031000	Altri trasferimenti in conto capitale da amministrazioni pubbliche	0,00	0,00	0,00	0,00
<b>4050000</b>	<b>Tipologia 500: Altre entrate in conto capitale</b>	<b>0,00</b>	<b>0,00</b>	<b>0,00</b>	<b>0,00</b>
4050300	Entrate in conto capitale dovute a rimborsi, recuperi e restituzioni di somme non dovute o incassate in eccesso	0,00	0,00	0,00	0,00
<b>4000000</b>	<b>TOTALE TITOLO 4</b>	<b>333.333,34</b>	<b>0,00</b>	<b>0,00</b>	<b>1.749.907,68</b>
	<b>ANTICIPAZIONI DA ISTITUTO TESORIERE/CASSIERE</b>				
<b>7010000</b>	<b>Tipologia 100: Anticipazioni da istituto tesoriere/cassiere</b>	<b>0,00</b>	<b>0,00</b>	<b>0,00</b>	<b>0,00</b>
7010100	Anticipazioni da istituto tesoriere/cassiere	0,00	0,00	0,00	0,00
<b>7000000</b>	<b>TOTALE TITOLO 7</b>	<b>0,00</b>	<b>0,00</b>	<b>0,00</b>	<b>0,00</b>
	<b>ENTRATE PER CONTO DI TERZI E PARTITE DI GIRO</b>				
<b>9010000</b>	<b>Tipologia 100: Entrate per partite di giro</b>	<b>145.752,47</b>	<b>0,00</b>	<b>145.752,47</b>	<b>0,00</b>
9010100	Altre ritenute	51.212,82	0,00	51.212,82	0,00
9010200	Ritenute su redditi da lavoro dipendente	87.056,05	0,00	87.056,05	0,00
9010300	Ritenute su redditi da lavoro autonomo	7.483,60	0,00	7.483,60	0,00
9019900	Altre entrate per partite di giro	0,00	0,00	0,00	0,00
<b>9020000</b>	<b>Tipologia 200: Entrate per conto terzi</b>	<b>0,00</b>	<b>0,00</b>	<b>0,00</b>	<b>0,00</b>
9020100	Rimborsi per acquisto di beni e servizi per conto terzi	0,00	0,00	0,00	0,00
9020400	Depositi di/presso terzi	0,00	0,00	0,00	0,00
<b>9000000</b>	<b>TOTALE TITOLO 9</b>	<b>145.752,47</b>	<b>0,00</b>	<b>145.752,47</b>	<b>0,00</b>
<b>TOTALE GENERALE DELLE ENTRATE</b>		<b>1.873.100,39</b>	<b>0,00</b>	<b>1.356.493,39</b>	<b>1.980.095,87</b>

**PROSPETTO DELLE SPESE DI BILANCIO PER MISSIONI, PROGRAMMI E MACROAGGREGATI**

**SPESE CORRENTI - IMPEGNI**  
**Esercizio finanziario 2022**

MISSIONI E PROGRAMMI \ MACROAGGREGATI		Redditi da lavoro dipendente	Imposte e tasse a carico dell'ente	Acquisto di beni e servizi	Trasferimenti correnti	Trasferimenti di tributi (solo per le Regioni)	Fondi perequativi (solo per le Regioni)	Interessi passivi	Altre spese per redditi da capitale	Rimborsi e poste correttive delle entrate	Altre spese correnti	Totale
		101	102	103	104	105	106	107	108	109	110	100
<b>01</b>	<b>MISSIONE 1 - Servizi istituzionali, generali e di gestione</b>											
01	Organi istituzionali	0,00	4.590,00	89.127,06	0,00	0,00	0,00	0,00	0,00	0,00	0,00	93.717,06
02	Segreteria generale	0,00	0,00	0,00	0,00	0,00	0,00	0,00	0,00	0,00	0,00	0,00
03	Gestione economica, finanziaria, programmazione e provveditorato	166.951,19	13.414,22	95.462,12	0,00	0,00	0,00	0,00	0,00	0,00	4.500,00	280.327,53
	<b>TOTALE MISSIONE 1 - Servizi istituzionali, generali e di gestione</b>	<b>166.951,19</b>	<b>18.004,22</b>	<b>184.589,18</b>	<b>0,00</b>	<b>0,00</b>	<b>0,00</b>	<b>0,00</b>	<b>0,00</b>	<b>0,00</b>	<b>4.500,00</b>	<b>374.044,59</b>
<b>09</b>	<b>MISSIONE 9 - Sviluppo sostenibile e tutela del territorio e dell'ambiente</b>											
03	Rifiuti	137.491,23	8.737,34	296.083,69	355.688,67	0,00	0,00	0,00	0,00	0,00	0,00	798.000,93
	<b>TOTALE MISSIONE 9 - Sviluppo sostenibile e tutela del territorio e dell'ambiente</b>	<b>137.491,23</b>	<b>8.737,34</b>	<b>296.083,69</b>	<b>355.688,67</b>	<b>0,00</b>	<b>0,00</b>	<b>0,00</b>	<b>0,00</b>	<b>0,00</b>	<b>0,00</b>	<b>798.000,93</b>
<b>20</b>	<b>MISSIONE 20 - Fondi e accantonamenti</b>											
01	Fondo di riserva	0,00	0,00	0,00	0,00	0,00	0,00	0,00	0,00	0,00	0,00	0,00
	<b>TOTALE MISSIONE 20 - Fondi e accantonamenti</b>	<b>0,00</b>	<b>0,00</b>	<b>0,00</b>	<b>0,00</b>	<b>0,00</b>	<b>0,00</b>	<b>0,00</b>	<b>0,00</b>	<b>0,00</b>	<b>0,00</b>	<b>0,00</b>
<b>60</b>	<b>MISSIONE 60 - Anticipazioni finanziarie</b>											
01	Restituzione anticipazione di tesoreria	0,00	0,00	0,00	0,00	0,00	0,00	0,00	0,00	0,00	0,00	0,00
	<b>TOTALE MISSIONE 60 - Anticipazioni finanziarie</b>	<b>0,00</b>	<b>0,00</b>	<b>0,00</b>	<b>0,00</b>	<b>0,00</b>	<b>0,00</b>	<b>0,00</b>	<b>0,00</b>	<b>0,00</b>	<b>0,00</b>	<b>0,00</b>
	<b>TOTALE MACROAGGREGATI</b>	<b>304.442,42</b>	<b>26.741,56</b>	<b>480.672,87</b>	<b>355.688,67</b>	<b>0,00</b>	<b>0,00</b>	<b>0,00</b>	<b>0,00</b>	<b>0,00</b>	<b>4.500,00</b>	<b>1.172.045,52</b>

## PROSPETTO DELLE SPESE DI BILANCIO PER MISSIONI, PROGRAMMI E MACROAGGREGATI

### SPESE CORRENTI - PAGAMENTI IN C/COMPETENZA

Esercizio finanziario 2022

MISSIONI E PROGRAMMI \ MACROAGGREGATI		Redditi da lavoro dipendente	Imposte e tasse a carico dell'ente	Acquisto di beni e servizi	Trasferimenti correnti	Trasferimenti di tributi (solo per le Regioni)	Fondi perequativi (solo per le Regioni)	Interessi passivi	Altre spese per redditi da capitale	Rimborsi e poste correttive delle entrate	Altre spese correnti	Totale
		101	102	103	104	105	106	107	108	109	110	100
<b>01</b>	<b>MISSIONE 1 - Servizi istituzionali, generali e di gestione</b>											
01	Organi istituzionali	0,00	3.442,50	60.728,40	0,00	0,00	0,00	0,00	0,00	0,00	0,00	64.170,90
02	Segreteria generale	0,00	0,00	0,00	0,00	0,00	0,00	0,00	0,00	0,00	0,00	0,00
03	Gestione economica, finanziaria, programmazione e provveditorato	166.743,97	13.414,22	94.530,93	0,00	0,00	0,00	0,00	0,00	0,00	4.500,00	279.189,12
	<b>TOTALE MISSIONE 1 - Servizi istituzionali, generali e di gestione</b>	<b>166.743,97</b>	<b>16.856,72</b>	<b>155.259,33</b>	<b>0,00</b>	<b>0,00</b>	<b>0,00</b>	<b>0,00</b>	<b>0,00</b>	<b>0,00</b>	<b>4.500,00</b>	<b>343.360,02</b>
<b>09</b>	<b>MISSIONE 9 - Sviluppo sostenibile e tutela del territorio e dell'ambiente</b>											
03	Rifiuti	134.388,08	8.737,34	147.414,79	337.909,44	0,00	0,00	0,00	0,00	0,00	0,00	628.449,65
	<b>TOTALE MISSIONE 9 - Sviluppo sostenibile e tutela del territorio e dell'ambiente</b>	<b>134.388,08</b>	<b>8.737,34</b>	<b>147.414,79</b>	<b>337.909,44</b>	<b>0,00</b>	<b>0,00</b>	<b>0,00</b>	<b>0,00</b>	<b>0,00</b>	<b>0,00</b>	<b>628.449,65</b>
<b>20</b>	<b>MISSIONE 20 - Fondi e accantonamenti</b>											
01	Fondo di riserva	0,00	0,00	0,00	0,00	0,00	0,00	0,00	0,00	0,00	0,00	0,00
	<b>TOTALE MISSIONE 20 - Fondi e accantonamenti</b>	<b>0,00</b>	<b>0,00</b>	<b>0,00</b>	<b>0,00</b>	<b>0,00</b>	<b>0,00</b>	<b>0,00</b>	<b>0,00</b>	<b>0,00</b>	<b>0,00</b>	<b>0,00</b>
<b>60</b>	<b>MISSIONE 60 - Anticipazioni finanziarie</b>											
01	Restituzione anticipazione di tesoreria	0,00	0,00	0,00	0,00	0,00	0,00	0,00	0,00	0,00	0,00	0,00
	<b>TOTALE MISSIONE 60 - Anticipazioni finanziarie</b>	<b>0,00</b>	<b>0,00</b>	<b>0,00</b>	<b>0,00</b>	<b>0,00</b>	<b>0,00</b>	<b>0,00</b>	<b>0,00</b>	<b>0,00</b>	<b>0,00</b>	<b>0,00</b>
	<b>TOTALE MACROAGGREGATI</b>	<b>301.132,05</b>	<b>25.594,06</b>	<b>302.674,12</b>	<b>337.909,44</b>	<b>0,00</b>	<b>0,00</b>	<b>0,00</b>	<b>0,00</b>	<b>0,00</b>	<b>4.500,00</b>	<b>971.809,67</b>



## PROSPETTO DELLE SPESE DI BILANCIO PER MISSIONI, PROGRAMMI E MACROAGGREGATI

### SPESE CORRENTI - PAGAMENTI C/RESIDUI Esercizio finanziario 2022

MISSIONI E PROGRAMMI \ MACROAGGREGATI		Redditi da lavoro dipendente	Imposte e tasse a carico dell'ente	Acquisto di beni e servizi	Trasferimenti correnti	Trasferimenti di tributi (solo per le Regioni)	Fondi perequativi (solo per le Regioni)	Interessi passivi	Altre spese per redditi da capitale	Rimborsi e poste correttive delle entrate	Altre spese correnti	Totale
		101	102	103	104	105	106	107	108	109	110	100
<b>01</b>	<b>MISSIONE 1 - Servizi istituzionali, generali e di gestione</b>											
01	Organi istituzionali	0,00	1.147,50	25.952,40	0,00	0,00	0,00	0,00	0,00	0,00	0,00	27.099,90
02	Segreteria generale	0,00	0,00	0,00	0,00	0,00	0,00	0,00	0,00	0,00	0,00	0,00
03	Gestione economica, finanziaria, programmazione e provveditorato	744,20	141,00	8.479,02	0,00	0,00	0,00	0,00	0,00	0,00	0,00	9.364,22
	<b>TOTALE MISSIONE 1 - Servizi istituzionali, generali e di gestione</b>	<b>744,20</b>	<b>1.288,50</b>	<b>34.431,42</b>	<b>0,00</b>	<b>0,00</b>	<b>0,00</b>	<b>0,00</b>	<b>0,00</b>	<b>0,00</b>	<b>0,00</b>	<b>36.464,12</b>
<b>09</b>	<b>MISSIONE 9 - Sviluppo sostenibile e tutela del territorio e dell'ambiente</b>											
03	Rifiuti	2.578,17	0,00	182.278,57	0,00	0,00	0,00	0,00	0,00	0,00	0,00	184.856,74
	<b>TOTALE MISSIONE 9 - Sviluppo sostenibile e tutela del territorio e dell'ambiente</b>	<b>2.578,17</b>	<b>0,00</b>	<b>182.278,57</b>	<b>0,00</b>	<b>0,00</b>	<b>0,00</b>	<b>0,00</b>	<b>0,00</b>	<b>0,00</b>	<b>0,00</b>	<b>184.856,74</b>
<b>20</b>	<b>MISSIONE 20 - Fondi e accantonamenti</b>											
01	Fondo di riserva	0,00	0,00	0,00	0,00	0,00	0,00	0,00	0,00	0,00	0,00	0,00
	<b>TOTALE MISSIONE 20 - Fondi e accantonamenti</b>	<b>0,00</b>	<b>0,00</b>	<b>0,00</b>	<b>0,00</b>	<b>0,00</b>	<b>0,00</b>	<b>0,00</b>	<b>0,00</b>	<b>0,00</b>	<b>0,00</b>	<b>0,00</b>
<b>60</b>	<b>MISSIONE 60 - Anticipazioni finanziarie</b>											
01	Restituzione anticipazione di tesoreria	0,00	0,00	0,00	0,00	0,00	0,00	0,00	0,00	0,00	0,00	0,00
	<b>TOTALE MISSIONE 60 - Anticipazioni finanziarie</b>	<b>0,00</b>	<b>0,00</b>	<b>0,00</b>	<b>0,00</b>	<b>0,00</b>	<b>0,00</b>	<b>0,00</b>	<b>0,00</b>	<b>0,00</b>	<b>0,00</b>	<b>0,00</b>
	<b>TOTALE MACROAGGREGATI</b>	<b>3.322,37</b>	<b>1.288,50</b>	<b>216.709,99</b>	<b>0,00</b>	<b>0,00</b>	<b>0,00</b>	<b>0,00</b>	<b>0,00</b>	<b>0,00</b>	<b>0,00</b>	<b>221.320,86</b>

**PROSPETTO DELLE SPESE DI BILANCIO PER MISSIONI, PROGRAMMI E MACROAGGREGATI**

**SPESE IN CONTO CAPITALE E SPESE PER INCREMENTO DI ATTIVITA' FINANZIARIE**

**IMPEGNI**

**Esercizio finanziario 2022**

MISSIONI E PROGRAMMI \ MACROAGGREGATI		Tributi in conto capitale a carico dell'ente	Investimenti fissi lordi	Contributi agli investimenti	Trasferimenti in conto capitale	Altre spese in conto capitale	Totale SPESE IN CONTO CAPITALE	Acquisizioni di attività finanziarie	Concessione crediti di breve termine	Concessione crediti di medio - lungo termine	Altre spese per incremento di attività finanziarie	Totale SPESE PER INCREMENTO DI ATTIVITA' FINANZIARIE
		201	202	203	204	205	200	301	302	303	304	300
<b>01</b>	<b>MISSIONE 1 - Servizi istituzionali, generali e di gestione</b>											
01	Organi istituzionali	0,00	0,00	0,00	0,00	0,00	0,00	0,00	0,00	0,00	0,00	0,00
02	Segreteria generale	0,00	0,00	0,00	0,00	0,00	0,00	0,00	0,00	0,00	0,00	0,00
03	Gestione economica, finanziaria, programmazione e provveditorato	0,00	14.017,80	0,00	0,00	0,00	14.017,80	0,00	0,00	0,00	0,00	0,00
	<b>TOTALE MISSIONE 1 - Servizi istituzionali, generali e di gestione</b>	<b>0,00</b>	<b>14.017,80</b>	<b>0,00</b>	<b>0,00</b>	<b>0,00</b>	<b>14.017,80</b>	<b>0,00</b>	<b>0,00</b>	<b>0,00</b>	<b>0,00</b>	<b>0,00</b>
<b>09</b>	<b>MISSIONE 9 - Sviluppo sostenibile e tutela del territorio e dell'ambiente</b>											
03	Rifiuti	0,00	0,00	333.333,00	0,00	0,00	333.333,00	0,00	0,00	0,00	0,00	0,00
	<b>TOTALE MISSIONE 9 - Sviluppo sostenibile e tutela del territorio e dell'ambiente</b>	<b>0,00</b>	<b>0,00</b>	<b>333.333,00</b>	<b>0,00</b>	<b>0,00</b>	<b>333.333,00</b>	<b>0,00</b>	<b>0,00</b>	<b>0,00</b>	<b>0,00</b>	<b>0,00</b>
<b>20</b>	<b>MISSIONE 20 - Fondi e accantonamenti</b>											
01	Fondo di riserva	0,00	0,00	0,00	0,00	0,00	0,00	0,00	0,00	0,00	0,00	0,00
	<b>TOTALE MISSIONE 20 - Fondi e accantonamenti</b>	<b>0,00</b>	<b>0,00</b>	<b>0,00</b>	<b>0,00</b>	<b>0,00</b>	<b>0,00</b>	<b>0,00</b>	<b>0,00</b>	<b>0,00</b>	<b>0,00</b>	<b>0,00</b>
	<b>TOTALE GENERALE DELLE SPESE</b>	<b>0,00</b>	<b>14.017,80</b>	<b>333.333,00</b>	<b>0,00</b>	<b>0,00</b>	<b>347.350,80</b>	<b>0,00</b>	<b>0,00</b>	<b>0,00</b>	<b>0,00</b>	<b>0,00</b>

**PROSPETTO DELLE SPESE DI BILANCIO PER MISSIONI, PROGRAMMI E MACROAGGREGATI**

**SPESE IN CONTO CAPITALE E SPESE PER INCREMENTO DI ATTIVITA' FINANZIARIE  
PAGAMENTI IN C/COMPETENZA  
Esercizio finanziario 2022**

MISSIONI E PROGRAMMI \ MACROAGGREGATI		Tributi in conto capitale a carico dell'ente	Investimenti fissi lordi	Contributi agli investimenti	Trasferimenti in conto capitale	Altre spese in conto capitale	Totale SPESE IN CONTO CAPITALE	Acquisizioni di attività finanziarie	Concessione crediti di breve termine	Concessione crediti di medio - lungo termine	Altre spese per incremento di attività finanziarie	Totale SPESE PER INCREMENTO DI ATTIVITA' FINANZIARIE
		201	202	203	204	205	200	301	302	303	304	300
<b>01</b>	<b>MISSIONE 1 - Servizi istituzionali, generali e di gestione</b>											
01	Organi istituzionali	0,00	0,00	0,00	0,00	0,00	0,00	0,00	0,00	0,00	0,00	0,00
02	Segreteria generale	0,00	0,00	0,00	0,00	0,00	0,00	0,00	0,00	0,00	0,00	0,00
03	Gestione economica, finanziaria, programmazione e provveditorato	0,00	11.984,06	0,00	0,00	0,00	11.984,06	0,00	0,00	0,00	0,00	0,00
	<b>TOTALE MISSIONE 1 - Servizi istituzionali, generali e di gestione</b>	<b>0,00</b>	<b>11.984,06</b>	<b>0,00</b>	<b>0,00</b>	<b>0,00</b>	<b>11.984,06</b>	<b>0,00</b>	<b>0,00</b>	<b>0,00</b>	<b>0,00</b>	<b>0,00</b>
<b>09</b>	<b>MISSIONE 9 - Sviluppo sostenibile e tutela del territorio e dell'ambiente</b>											
03	Rifiuti	0,00	0,00	0,00	0,00	0,00	0,00	0,00	0,00	0,00	0,00	0,00
	<b>TOTALE MISSIONE 9 - Sviluppo sostenibile e tutela del territorio e dell'ambiente</b>	<b>0,00</b>	<b>0,00</b>	<b>0,00</b>	<b>0,00</b>	<b>0,00</b>	<b>0,00</b>	<b>0,00</b>	<b>0,00</b>	<b>0,00</b>	<b>0,00</b>	<b>0,00</b>
<b>20</b>	<b>MISSIONE 20 - Fondi e accantonamenti</b>											
01	Fondo di riserva	0,00	0,00	0,00	0,00	0,00	0,00	0,00	0,00	0,00	0,00	0,00
	<b>TOTALE MISSIONE 20 - Fondi e accantonamenti</b>	<b>0,00</b>	<b>0,00</b>	<b>0,00</b>	<b>0,00</b>	<b>0,00</b>	<b>0,00</b>	<b>0,00</b>	<b>0,00</b>	<b>0,00</b>	<b>0,00</b>	<b>0,00</b>
	<b>TOTALE GENERALE DELLE SPESE</b>	<b>0,00</b>	<b>11.984,06</b>	<b>0,00</b>	<b>0,00</b>	<b>0,00</b>	<b>11.984,06</b>	<b>0,00</b>	<b>0,00</b>	<b>0,00</b>	<b>0,00</b>	<b>0,00</b>

**PROSPETTO DELLE SPESE DI BILANCIO PER MISSIONI, PROGRAMMI E MACROAGGREGATI**

**SPESE IN CONTO CAPITALE E SPESE PER INCREMENTO DI ATTIVITA' FINANZIARIE  
PAGAMENTI C/RESIDUI  
Esercizio finanziario 2022**

MISSIONI E PROGRAMMI \ MACROAGGREGATI		Tributi in conto capitale a carico dell'ente	Investimenti fissi lordi	Contributi agli investimenti	Trasferimenti in conto capitale	Altre spese in conto capitale	Totale SPESE IN CONTO CAPITALE	Acquisizioni di attività finanziarie	Concessione crediti di breve termine	Concessione crediti di medio - lungo termine	Altre spese per incremento di attività finanziarie	Totale SPESE PER INCREMENTO DI ATTIVITA' FINANZIARIE
		201	202	203	204	205	200	301	302	303	304	300
<b>01</b>	<b>MISSIONE 1 - Servizi istituzionali, generali e di gestione</b>											
01	Organi istituzionali	0,00	0,00	0,00	0,00	0,00	0,00	0,00	0,00	0,00	0,00	0,00
02	Segreteria generale	0,00	0,00	0,00	0,00	0,00	0,00	0,00	0,00	0,00	0,00	0,00
03	Gestione economica, finanziaria, programmazione e provveditorato	0,00	0,00	0,00	0,00	0,00	0,00	0,00	0,00	0,00	0,00	0,00
	<b>TOTALE MISSIONE 1 - Servizi istituzionali, generali e di gestione</b>	<b>0,00</b>	<b>0,00</b>	<b>0,00</b>	<b>0,00</b>	<b>0,00</b>	<b>0,00</b>	<b>0,00</b>	<b>0,00</b>	<b>0,00</b>	<b>0,00</b>	<b>0,00</b>
<b>09</b>	<b>MISSIONE 9 - Sviluppo sostenibile e tutela del territorio e dell'ambiente</b>											
03	Rifiuti	0,00	0,00	1.070.144,91	0,00	0,00	1.070.144,91	0,00	0,00	0,00	0,00	0,00
	<b>TOTALE MISSIONE 9 - Sviluppo sostenibile e tutela del territorio e dell'ambiente</b>	<b>0,00</b>	<b>0,00</b>	<b>1.070.144,91</b>	<b>0,00</b>	<b>0,00</b>	<b>1.070.144,91</b>	<b>0,00</b>	<b>0,00</b>	<b>0,00</b>	<b>0,00</b>	<b>0,00</b>
<b>20</b>	<b>MISSIONE 20 - Fondi e accantonamenti</b>											
01	Fondo di riserva	0,00	0,00	0,00	0,00	0,00	0,00	0,00	0,00	0,00	0,00	0,00
	<b>TOTALE MISSIONE 20 - Fondi e accantonamenti</b>	<b>0,00</b>	<b>0,00</b>	<b>0,00</b>	<b>0,00</b>	<b>0,00</b>	<b>0,00</b>	<b>0,00</b>	<b>0,00</b>	<b>0,00</b>	<b>0,00</b>	<b>0,00</b>
	<b>TOTALE GENERALE DELLE SPESE</b>	<b>0,00</b>	<b>0,00</b>	<b>1.070.144,91</b>	<b>0,00</b>	<b>0,00</b>	<b>1.070.144,91</b>	<b>0,00</b>	<b>0,00</b>	<b>0,00</b>	<b>0,00</b>	<b>0,00</b>

**PROSPETTO DELLE SPESE DI BILANCIO PER MISSIONI, PROGRAMMI E MACROAGGREGATI****SPESE PER SERVIZI PER CONTO TERZI E PARTITE DI GIRO - IMPEGNI**  
**Esercizio finanziario 2022**

MISSIONI E PROGRAMMI \ MACROAGGREGATI		Uscite per partite di giro	Uscite per conto terzi	Totale
		701	702	700
<b>99</b>	<b>MISSIONE 99 - Servizi per conto terzi</b>			
01	Servizi per conto terzi e Partite di giro	145.752,47	0,00	145.752,47
	<b>TOTALE MISSIONE 99 - Servizi per conto terzi</b>	<b>145.752,47</b>	<b>0,00</b>	<b>145.752,47</b>
	<b>TOTALE MACROAGGREGATI</b>	<b>145.752,47</b>	<b>0,00</b>	<b>145.752,47</b>

## RIEPILOGO SPESE PER TITOLI E MACROAGGREGATI

## IMPEGNI

TITOLI E MACROAGGREGATI DI SPESA		Totale	di cui non ricorrenti
	<b>SPESE CORRENTI</b>		
101	Redditi da lavoro dipendente	304.442,42	0,00
102	Imposte e tasse a carico dell'ente	26.741,56	0,00
103	Acquisto di beni e servizi	480.672,87	0,00
104	Trasferimenti correnti	355.688,67	0,00
107	Interessi passivi	0,00	0,00
109	Rimborsi e poste correttive delle entrate	0,00	0,00
110	Altre spese correnti	4.500,00	0,00
<b>100</b>	<b>TOTALE TITOLO 1</b>	<b>1.172.045,52</b>	<b>0,00</b>
	<b>SPESE IN CONTO CAPITALE</b>		
202	Investimenti fissi lordi	14.017,80	0,00
203	Contributi agli investimenti	333.333,00	0,00
205	Altre spese in conto capitale	0,00	0,00
<b>200</b>	<b>TOTALE TITOLO 2</b>	<b>347.350,80</b>	<b>0,00</b>
	<b>CHIUSURA ANTICIPAZIONI DA ISTITUTO TESORIERE/CASSIERE</b>		
501	Chiusura Anticipazioni ricevute da istituto tesoriere/cassiere	0,00	0,00
<b>500</b>	<b>TOTALE TITOLO 5</b>	<b>0,00</b>	<b>0,00</b>
	<b>SPESE PER CONTO TERZI E PARTITE DI GIRO</b>		
701	Uscite per partite di giro	145.752,47	0,00
702	Uscite per conto terzi	0,00	0,00
<b>700</b>	<b>TOTALE TITOLO 7</b>	<b>145.752,47</b>	<b>0,00</b>

Allegato e) al Rendiconto - Spese per macroaggregati

TITOLI E MACROAGGREGATI DI SPESA	Totale	di cui non ricorrenti
<i>TOTALE IMPEGNI</i>	1.665.148,79	0,00

**ACCERTAMENTI ASSUNTI NELL'ESERCIZIO DI RIFERIMENTO E NEGLI ESERCIZI PRECEDENTI IMPUTATI  
ALL'ANNO SUCCESSIVO CUI SI RIFERISCE IL RENDICONTO E SEGUENTI**

TITOLI E TIPOLOGIE DI ENTRATA		Anno 2023		Anno 2024		Anni successivi
		Previsioni di competenza del bilancio pluriennale	Accertamenti	Previsioni di competenza del bilancio pluriennale	Accertamenti	Accertamenti
	<b>TITOLO 2 - Trasferimenti correnti</b>					
20101	Trasferimenti correnti da Amministrazioni pubbliche	838.000,00	0,00	838.000,00	0,00	0,00
20103	Trasferimenti correnti da Imprese	200.000,00	0,00	200.000,00	0,00	0,00
	<b>TOTALE TITOLO 2</b>	<b>1.038.000,00</b>	<b>0,00</b>	<b>1.038.000,00</b>	<b>0,00</b>	<b>0,00</b>
	<b>TITOLO 3 - Entrate extratributarie</b>					
30300	Interessi attivi	100,00	0,00	100,00	0,00	0,00
30500	Rimborsi e altre entrate correnti	4.900,00	0,00	4.900,00	0,00	0,00
	<b>TOTALE TITOLO 3</b>	<b>5.000,00</b>	<b>0,00</b>	<b>5.000,00</b>	<b>0,00</b>	<b>0,00</b>
	<b>TITOLO 4 - Entrate in conto capitale</b>					
40200	Contributi agli investimenti	500.000,00	0,00	0,00	0,00	0,00
40300	Altri trasferimenti in conto capitale	0,00	0,00	0,00	0,00	0,00
40500	Altre entrate in conto capitale	0,00	0,00	0,00	0,00	0,00
	<b>TOTALE TITOLO 4</b>	<b>500.000,00</b>	<b>0,00</b>	<b>0,00</b>	<b>0,00</b>	<b>0,00</b>
	<b>TITOLO 9 - Entrate per conto di terzi e partite di giro</b>					
90100	Entrate per partite di giro	252.000,00	0,00	252.000,00	0,00	27,95
90200	Entrate per conto terzi	50.000,00	0,00	50.000,00	0,00	0,00
	<b>TOTALE TITOLO 9</b>	<b>302.000,00</b>	<b>0,00</b>	<b>302.000,00</b>	<b>0,00</b>	<b>27,95</b>
	<b>TOTALE ACCERTAMENTI</b>	<b>1.845.000,00</b>	<b>0,00</b>	<b>1.345.000,00</b>	<b>0,00</b>	<b>27,95</b>



**IMPEGNI ASSUNTI NELL'ESERCIZIO DI RIFERIMENTO E NEGLI ESERCIZI PRECEDENTI IMPUTATI  
ALL'ANNO SUCCESSIVO CUI SI RIFERISCE IL RENDICONTO E SEGUENTI**

TITOLI E MACROAGGREGATI DI SPESA		Anno 2023		Anno 2024		Anni successivi
		Previsioni di competenza del bilancio pluriennale	Impegni	Previsioni di competenza del bilancio pluriennale	Impegni	Impegni
	<b>TITOLO 1 - Spese correnti</b>					
101	Redditi da lavoro dipendente	386.992,70	24.669,33	362.323,37	0,00	0,00
102	Imposte e tasse a carico dell'ente	36.900,00	0,00	36.900,00	0,00	0,00
103	Acquisto di beni e servizi	627.149,00	38.400,00	627.149,00	3.200,00	0,00
104	Trasferimenti correnti	0,00	0,00	0,00	0,00	0,00
107	Interessi passivi	100,00	0,00	100,00	0,00	0,00
109	Rimborsi e poste correttive delle entrate	0,00	0,00	0,00	0,00	0,00
1010	Altre spese correnti	8.527,63	0,00	8.527,63	0,00	0,00
	<b>TOTALE TITOLO 1</b>	<b>1.059.669,33</b>	<b>63.069,33</b>	<b>1.035.000,00</b>	<b>3.200,00</b>	<b>0,00</b>
	<b>TITOLO 2 - Spese in conto capitale</b>					
202	Investimenti fissi lordi	8.000,00	0,00	8.000,00	0,00	0,00
203	Contributi agli investimenti	500.000,00	0,00	0,00	0,00	0,00
205	Altre spese in conto capitale	0,00	0,00	0,00	0,00	0,00
	<b>TOTALE TITOLO 2</b>	<b>508.000,00</b>	<b>0,00</b>	<b>8.000,00</b>	<b>0,00</b>	<b>0,00</b>
	<b>TITOLO 5 - Chiusura Anticipazioni da istituto tesoriere/cassiere</b>					
501	Chiusura Anticipazioni ricevute da istituto tesoriere/cassiere	0,00	0,00	0,00	0,00	0,00
	<b>TOTALE TITOLO 5</b>	<b>0,00</b>	<b>0,00</b>	<b>0,00</b>	<b>0,00</b>	<b>0,00</b>
	<b>TITOLO 7 - Spese per conto terzi e partite di giro</b>					
701	Uscite per partite di giro	252.000,00	0,00	252.000,00	0,00	27,95
702	Uscite per conto terzi	50.000,00	0,00	50.000,00	0,00	0,00
	<b>TOTALE TITOLO 7</b>	<b>302.000,00</b>	<b>0,00</b>	<b>302.000,00</b>	<b>0,00</b>	<b>27,95</b>
<b>TOTALE IMPEGNI</b>		<b>1.869.669,33</b>	<b>63.069,33</b>	<b>1.345.000,00</b>	<b>3.200,00</b>	<b>27,95</b>

**PROSPETTO DEI COSTI PER MISSIONE**

Conto del CONTO ECONOMICO	Importi
<b>MISSIONE 1 - SERVIZI ISTITUZIONALI, GENERALI E DI GESTIONE</b>	
B) COMPONENTI NEGATIVI DELLA GESTIONE	
9) Acquisto di materie prime e/o beni di consumo	1.070,68
10) Prestazioni di servizi	137.239,86
11) Utilizzo beni di terzi	46.278,64
13) Personale	166.951,19
18) Oneri diversi di gestione	6.742,44
E) PROVENTI ED ONERI STRAORDINARI	
26) Imposte (*)	15.761,78
<b>TOTALE MISSIONE 1</b>	<b>374.044,59</b>
<b>MISSIONE 9 - SVILUPPO SOSTENIBILE E TUTELA DEL TERRITORIO E DELL'AMBIENTE</b>	
B) COMPONENTI NEGATIVI DELLA GESTIONE	
10) Prestazioni di servizi	296.083,69
12) Trasferimenti e contributi	
a) Trasferimenti correnti	355.688,67
b) Contributi agli investimenti ad altre Amministrazioni pubb.	333.333,00
13) Personale	133.956,68
E) PROVENTI ED ONERI STRAORDINARI	
25) Oneri straordinari	
b) Sopravvenienze passive e insussistenze dell'attivo	3.534,55
26) Imposte (*)	8.737,34
<b>TOTALE MISSIONE 9</b>	<b>1.131.333,93</b>

### TABELLA DEI PARAMETRI OBIETTIVI AI FINI DELL'ACCERTAMENTO DELLA CONDIZIONE DI ENTE STRUTTURALMENTE DEFICITARIO

		Barrare la condizione che ricorre	
P1	Indicatore 1.1 (Incidenza spese rigide - ripiano disavanzo, personale e debito - su entrate correnti) maggiore del 60%	SI	<del>NO</del>
P2	Indicatore 2.8 (Incidenza degli incassi delle entrate proprie sulle previsioni definitive di parte corrente) minore del 20%	<del>SI</del>	NO
P3	Indicatore 3.2 (Anticipazioni chiuse solo contabilmente) maggiore di 0	SI	<del>NO</del>
P4	Indicatore 10.3 (Sostenibilità debiti finanziari) maggiore del 14%	SI	<del>NO</del>
P5	Indicatore 12.4 (Sostenibilità disavanzo effettivamente a carico dell'esercizio) maggiore dell'1,20%	SI	<del>NO</del>
P6	Indicatore 13.1 (Debiti riconosciuti e finanziati) maggiore dell'1%	SI	<del>NO</del>
P7	[Indicatore 13.2 (Debiti in corso di riconoscimento) + Indicatore 13.3 (Debiti riconosciuti e in corso di finanziamento)] maggiore dello 0,60%	SI	<del>NO</del>
P8	Indicatore concernente l'effettiva capacità di riscossione (riferito al totale delle entrate) minore del 54%	<del>SI</del>	NO

Gli enti locali che presentano almeno la metà dei parametri deficitari (la condizione "SI" identifica il parametro deficitario) sono strutturalmente deficitari ai sensi dell'articolo 242, comma 1, Tuel.

Sulla base dei parametri suindicati l'ente è da considerarsi in condizioni strutturalmente deficitarie	SI	<del>NO</del>
--	----	---------------



Autorità per il servizio di gestione integrata rifiuti urbani  
Ambito Territoriale Ottimale Toscana Costa

---

# RELAZIONE SULLA GESTIONE ESERCIZIO 2022

## 1 – Premesse.

La presente relazione, allegata al rendiconto, è un documento illustrativo della gestione dell'ente, nonché dei fatti di rilievo verificatisi dopo la chiusura dell'esercizio e di ogni eventuale informazione utile ad una migliore comprensione dei dati contabili. In particolare la relazione illustra:

a) le principali voci del conto del bilancio;

b) le principali variazioni alle previsioni finanziarie intervenute in corso d'anno, comprendendo l'utilizzazione dei fondi di riserva e gli utilizzi delle quote vincolate e accantonate del risultato di amministrazione al 1° gennaio dell'esercizio precedente, distinguendo i vincoli derivanti dalla legge e dai principi contabili, dai trasferimenti, da mutui e altri finanziamenti, vincoli formalmente attribuiti dall'ente;

c) l'elenco analitico delle quote vincolate e accantonate del risultato di amministrazione al 31 dicembre dell'esercizio precedente, distinguendo i vincoli derivanti dalla legge e dai principi contabili, dai trasferimenti, da mutui e altri finanziamenti, vincoli formalmente attribuiti dall'ente;

d) le ragioni della persistenza dei residui con anzianità superiore ai cinque anni e di maggiore consistenza, nonché sulla fondatezza degli stessi, compresi i crediti di cui al comma 4, lettera n);

e) l'elenco delle movimentazioni effettuate nel corso dell'esercizio sui capitoli di entrata e di spesa riguardanti l'anticipazione, evidenziando l'utilizzo medio e l'utilizzo massimo dell'anticipazione nel corso dell'anno, nel caso in cui il conto del bilancio, in deroga al principio generale dell'integrità, espone il saldo al 31 dicembre dell'anticipazione attivata al netto dei relativi rimborsi;

f) l'elencazione dei diritti reali di godimento e la loro illustrazione;

g) l'elenco dei propri enti e organismi strumentali, con la precisazione che i relativi rendiconti o bilanci di esercizio sono consultabili nel proprio sito internet;

h) l'elenco delle partecipazioni dirette possedute con l'indicazione della relativa quota percentuale;

i) gli esiti della verifica dei crediti e debiti reciproci con i propri enti strumentali e le società controllate e partecipate. La predetta informativa, asseverata dai rispettivi organi di revisione, evidenzia analiticamente eventuali discordanze e ne fornisce la motivazione; in tal caso l'ente assume senza indugio, e comunque non oltre il termine dell'esercizio finanziario in corso, i provvedimenti necessari ai fini della riconciliazione delle partite debitorie e creditorie;

j) gli oneri e gli impegni sostenuti, derivanti da contratti relativi a strumenti finanziari derivati o da contratti di finanziamento che includono una componente derivata;

k) l'elenco delle garanzie principali o sussidiarie prestate dall'ente a favore di enti e di altri soggetti ai sensi delle leggi vigenti, con l'indicazione delle eventuali richieste di escussione nei confronti dell'ente e del rischio di applicazione dell'art. 3, comma 17 della legge 24 dicembre 2003, n. 350;

l) l'elenco descrittivo dei beni appartenenti al patrimonio immobiliare dell'ente alla data di chiusura dell'esercizio cui il conto si riferisce, con l'indicazione delle rispettive destinazioni e degli eventuali proventi da essi prodotti;

m) altre informazioni riguardanti i risultati della gestione, richieste dalla legge o necessarie per l'interpretazione del rendiconto.

## 2 – Risultati della gestione

Nella tabella che segue, partendo dal valore di cassa ad inizio esercizio (01/01), sono riepilogate le movimentazioni finanziarie intervenute nell'esercizio 2022 ed il valore che fondo di cassa ha raggiunto a fine esercizio (31/12):

PROSPETTO RIEPILOGATIVO MOVIMENTI FINANZIARI ANNO 2022			
	Fondo cassa 01.01		4.208.138,17 €
	<i>residui</i>	<i>competenza</i>	<i>totale</i>
<i>Riscossioni</i>	1.980.095,87 €	1.356.493,39 €	<b>3.336.589,26 €</b>
<i>Pagamenti</i>	1.291.465,77 €	1.129.250,53 €	<b>2.420.716,30 €</b>
	Fondo cassa 31.12		5.124.011,13 €

A fine esercizio (31/12) restano invece ancora da riscuotere e pagare le somme riportate nella tabella successiva:

PROSPETTO RIEPILOGATIVO DEGLI IMPORTI DA RISCUOTERE E DA PAGARE AL 31/12/2022			
	<i>residui</i>	<i>competenza</i>	<i>totale</i>
<i>Residui attivi</i>	8.377.218,05 €	516.607,00 €	<b>8.893.825,05 €</b>
<i>Residui passivi</i>	12.222.562,57 €	535.898,26 €	<b>12.758.460,83 €</b>

A fronte delle movimentazioni intervenute nell'esercizio 2022, si registrano i seguenti saldi:

- Il saldo della gestione di competenza 208.417,46 €;
- Risultato di amministrazione 1.234.706,02 €, di cui disponibile 949.102,25 €.

Nelle tabelle successive si possono osservare le dinamiche di formazione dei saldi:

### Analisi dinamica saldo della gestione di competenza esercizio 2022

		Accertamenti (€)
Totale entrate dell'esercizio		1.873.100,39
<i>Utilizzo avanzo</i>	+	0,00
<i>Fondo pluriennale vincolato di parte corrente</i>	+	25.135,19
<i>Fondo pluriennale vincolato in c/capitale</i>	+	0,00
<b>Totale complessivo entrate</b>		<b>1.898.235,58</b>
		Impegni (€)
Totale spese dell'esercizio		1.665.148,79
<i>Fondo pluriennale vincolato di parte corrente</i>		
<i>Fondo pluriennale vincolato in c/capitale</i>	+	24.669,33
	+	0,00
<b>Totale complessivo spese</b>		<b>1.689.818,12</b>
<b>Risultato di competenza</b>		<b>208.417,46</b>

<b>PROSPETTO DIMOSTRATIVO DEL RISULTATO DI AMMINISTRAZIONE ESERCIZIO 2022</b>			
	Fondo cassa 01.01		4.208.138,17 €
	<i>residui</i>	<i>competenza</i>	<i>totale</i>
<i>Riscossioni</i>	1.980.095,87 €	1.356.493,39 €	<b>3.336.589,26 €</b>
<i>Pagamenti</i>	1.291.465,77 €	1.129.250,53 €	<b>2.420.716,30 €</b>
	Fondo cassa 31.12		5.124.011,13 €
	<i>residui</i>	<i>competenza</i>	<i>totale</i>
<i>Residui attivi</i>	8.377.218,05 €	516.607,00 €	<b>8.893.825,05 €</b>
<i>Residui passivi</i>	12.222.562,57 €	535.898,26 €	<b>12.758.460,83 €</b>
FONDO PLURIENNALE VINCOLATO PER SPESE CORRENTI			24.669,33 €
FONDO PLURIENNALE VINCOLATO PER SPESE IN CONTO CAPITALE			- €
<b>RISULTATO DI AMMINISTRAZIONE AL 31 DICEMBRE 2022 (A)</b>			<b>1.234.706,02 €</b>
<i>Composizione del risultato di amministrazione al 31 dicembre 2022</i>			
<b>Parte accantonata</b>			
Fondo crediti di dubbia esigibilità			21.620,93 €
<b>Totale parte accantonata (B)</b>			<b>21.620,93 €</b>
<b>Parte vincolata</b>			
Vincoli derivanti da leggi e dai principi contabili			- €
Vincoli derivanti da trasferimenti			63.982,84
Vincoli derivanti dalla contrazione di mutui			- €
Vincoli formalmente attribuiti dall'ente			200.000,00
Altri vincoli da specificare			- €
<b>Totale parte vincolata (C)</b>			<b>263.982,84</b>
<b>Parte destinata agli investimenti</b>			
<b>Totale parte destinata agli investimenti (D)</b>			<b>- €</b>
<b>Totale parte disponibile (E=A-B-C-D)</b>			<b>949.102,25 €</b>



### 3 – Analisi delle entrate nel conto del bilancio.

#### 3.1 – Entrate in c/competenza.

Nel corso dell'esercizio 2022 sono stati approvati due (2) atti di variazione al bilancio di previsione finanziario 2022-2024:

- il primo rappresentato dalla determina n. 8-DG del 23/03/2022 assunta nell'ambito dell'operazione di riaccertamento ordinario dei residui al 31/12/2021, che ha comportato la variazione per reimputazione all'esercizio 2022 di impegni di spesa corrente (coperti dal FPV) per un totale di 25.135,19 €.
- Il secondo rappresentato dalla delibera dell'Assemblea n. 23 del 28/06/2022 ed assunto per iscrivere a bilancio complessivi 355.688,61 € (pari importo entrata e spesa), quale contributo da parte della Regione Toscana in favore dei Gestori del servizio rifiuti relativo ai maggiori costi da essi sostenuti per i servizi operati in favore dei soggetti positivi al COVID-19 nel periodo marzo – maggio 2020.

A seguito delle variazioni suddette le previsioni definitive di competenza relative alle entrate hanno assunto per l'esercizio 2022 il valore di 2.059.157,86 €.

Nella tabella successiva è riassunta la dinamica relativa alla gestione delle entrate in c/competenza:

ENTRATE - in c/competenza anno 2022						
(€)	Previsioni iniziali	Previsioni definitive	Accertamenti	Somme non accertate	Riscossioni	Residuo
	(a)	(b)	(c)	(c-b)	(d)	(c-d)
Avanzo		0,00		0,00		0
FPV per spese correnti		25.135,19		25.135,19		0
FPV per spese c/capitale		0,00		0,00		0
Titolo 2	1.038.000,00	1.393.688,67	1.393.688,67	0,00	1.210.415,01	183.273,66
Titolo 3	5.000,00	5.000,00	325,91	4.674,09	325,91	-
Titolo 4	333.334,00	333.334,00	333.333,34	0,66	0,00	333.333,34
Titolo 9	302.000,00	302.000,00	145.752,47	156.247,53	145.752,47	-
<b>Totale</b>	<b>1.678.334,00</b>	<b>2.059.157,86</b>	<b>1.873.100,39</b>	<b>160.922,28</b>	<b>1.356.493,39</b>	<b>516.607,00</b>

### 3.1.1 - Entrate del titolo 2 – Trasferimenti correnti.

Le entrate del Titolo 2, così come definitivamente previste (1.393.688,67 €), sono state integralmente accertate. Il Titolo 2 include le entrate relative al trasferimento da parte dei Comuni delle somme a copertura delle spese di funzionamento dell'Ente (838.000,00 €), le entrate da parte della Regione Toscana a rimborso dei maggiori costi sostenuti dai Gestori per i servizi operati in favore dei soggetti positivi al COVID-19 nel periodo marzo – maggio 2020 (355.688,67 €), ed il contributo annuale, previsto dal Contratto di servizio, che il Gestore Unico deve versare all'Ente (200.000,00 €).

Nella tabella successiva è riportata la dinamica complessiva delle voci in c/competenza inserite nel Titolo 2:

ENTRATE TITOLO 2 - in c/competenza anno 2022					
Descrizione	Previsioni definitive	Accertamenti	Somme non accertate	Riscossioni	Residuo
	(b)	(c)	(c-b)	(d)	(c-d)
quote dai Comuni per spese funzionamento	838.000,00 €	838.000,00 €	- €	654.726,34 €	183.273,66 €
trasferimento somme per rimborso spese servizi Covid-19	355.688,67 €	355.688,67 €	- €	355.688,67 €	- €
contributo Gestore Unico	200.000,00 €	200.000,00 €	- €	200.000,00 €	- €
<b>Totale</b>	<b>1.393.688,67 €</b>	<b>1.393.688,67 €</b>	<b>- €</b>	<b>1.210.415,01 €</b>	<b>183.273,66 €</b>

% di riscossione quote comunali **78,13%**

La percentuale di riscossione al 31/12/2022 delle quote comunali previste per l'esercizio 2022 è stata pari al 78,13%, migliorando quella dell'esercizio precedente che aveva raggiunto il valore del 72,41%,

### 3.1.2 - Entrate del titolo 3 – entrate extratributarie.

Nel corso dell'esercizio 2022 le entrate extra tributarie accertate ed anche completamente riscosse si riferiscono agli interessi attivi sul conto di Banca d'Italia (0,21 €), ed al conguaglio favorevole all'Ente sulle spese condominiali della precedente sede di Via Cogorano (Livorno) (325,70 €).

Nella tabella successiva è riportata la dinamica complessiva delle voci inserite nel Titolo 3 in c/competenza:

ENTRATE TITOLO 3 - in c/competenza anno 2022					
Descrizione	Previsioni definitive	Accertamenti	Somme non accertate	Riscossioni	Residuo
	(b)	(c)	(c-b)	(d)	(c-d)
Interessi attivi	100,00	0,21	99,79	0,21	-
Rimborsi e altre entrate correnti	4.900,00	325,70	4.574,30	325,70	-
<b>Totale</b>	<b>5.000,00</b>	<b>325,91</b>	<b>4.674,09</b>	<b>325,91</b>	<b>-</b>

### 3.1.3 - Entrate del titolo 4 – entrate in conto capitale.

Per l'esercizio 2022 le entrate in conto capitale definitivamente previste si riferiscono ai contributi assegnati all'Ente dalla Regione Toscana per impiegare in progetti per la raccolta differenziata e l'economia circolare. Nella tabella successiva è riportata la dinamica complessiva delle voci inserite nel Titolo 4 in c/competenza:

ENTRATE TITOLO 4 - in c/competenza anno 2022					
Descrizione	Previsioni definitive	Accertamenti	Somme non accertate	Riscossioni	Residuo
	(b)	(c)	(c-b)	(d)	(c-d)
Contributi dalla RT per progetti RD ed economia circolare	333.334,00	333.333,34	0,66	0,00	333.333,34
<b>Totale</b>	<b>333.334,00</b>	<b>333.333,34</b>	<b>0,66</b>	<b>-</b>	<b>333.333,34</b>

### 3.2 – Entrate in c/residui.

Le somme ancora da incassare al 31/12/2022 provenienti dalla gestione dei residui ammontano a 8.377.218,05 €, tale importo deriva dalla dinamica gestionale delle entrate in c/residui registrata nel corso dell'esercizio 2021 e riassunta nella tabella successiva:

Quadro della gestione delle entrate in c/residui nell'anno 2022				
(€)	Residui iniziali	riscossioni nell'anno	Residui inesigibili a seguito di riaccertamento	Residuo
	(a)	(b)	(c)	(a-b-c)
Titolo 2	296.800,39	230.188,19	0,40	66.611,80
Titolo 3	0,00	0,00	0,00	-
Titolo 4	10.699.819,08	1.749.907,68	639.305,15	8.310.606,25
Titolo 9	0,00	0,00	0,00	-
<b>Totale</b>	<b>10.996.619,47</b>	<b>1.980.095,87</b>	<b>639.305,55</b>	<b>8.377.218,05</b>

Come evidenziato nella tabella precedente, dall'operazione di riaccertamento ordinario sono risultati inesigibili al 31/12/2022, e quindi cancellati, residui attivi per un ammontare pari a 639.305,55 €.

Di seguito si riporta il dettaglio delle somme ancora da incassare al 31/12/2022 provenienti dalla gestione residui, con l'indicazione del soggetto debitore e la descrizione del titolo:

Debitore	Descrizione del titolo	Importo (€)
Regione Toscana	Contributi finanziamento progetti incremento R.D.	7.686.739,92
Provincia di Pisa	Contributo per disagio ambientale per RU conferiti dalle province di Firenze e Prato all'impianto di Belvedere Spa	623.866,33
Comuni diversi	Quote per finanziamento spese di gestione dell'Ente anno 2021 e precedenti	66.611,80
	<b>Totale</b>	<b>8.377.218,05</b>

Come ben evidenziato dal dettaglio dei debitori nella tabella precedente, l'Ente vanta crediti esclusivamente nei confronti di altre Pubbliche Amministrazioni. Tale circostanza fornisce garanzia circa la loro esigibilità. Va tuttavia evidenziato che tra i crediti verso i Comuni per "Quote per finanziamento spese di gestione dell'Ente anno 2021 e precedenti" vi sono tra gli altri inclusi, per un totale di 39.302,60 €, quelli verso il Comune di Massarosa per quote relative alle annualità 2018 (19.696,30 €) e 2019 (19.606,30 €). Poiché detto Comune è stato interessato da una procedura di dissesto ed a seguito di essa l'Organismo Straordinario di Liquidazione ha stabilito nel 40% la misura massima di riconoscimento della quota 2018 (7.878,52 €) e nel 50% (9.803,15 €) la misura massima di riconoscimento della quota 2019, per l'Ente, in attesa che la procedura di liquidazione si concluda, si sta determinando una perdita sul credito vantato nei confronti del Comune di 21.620,93 €. Per quanto sopra, l'Ente ha ritenuto opportuno vincolare l'avanzo 2022, sotto la voce "Fondo crediti dubbia esigibilità", per l'importo di 21.620,93 €.

## 4 – Analisi della spesa nel conto del bilancio.

### 4.1 – Spesa in c/competenza.

A seguito delle variazioni evidenziate al paragrafo 3.1, le previsioni definitive di competenza relative alla spesa hanno assunto per l'esercizio 2022 il valore di 2.059.157,86 €.

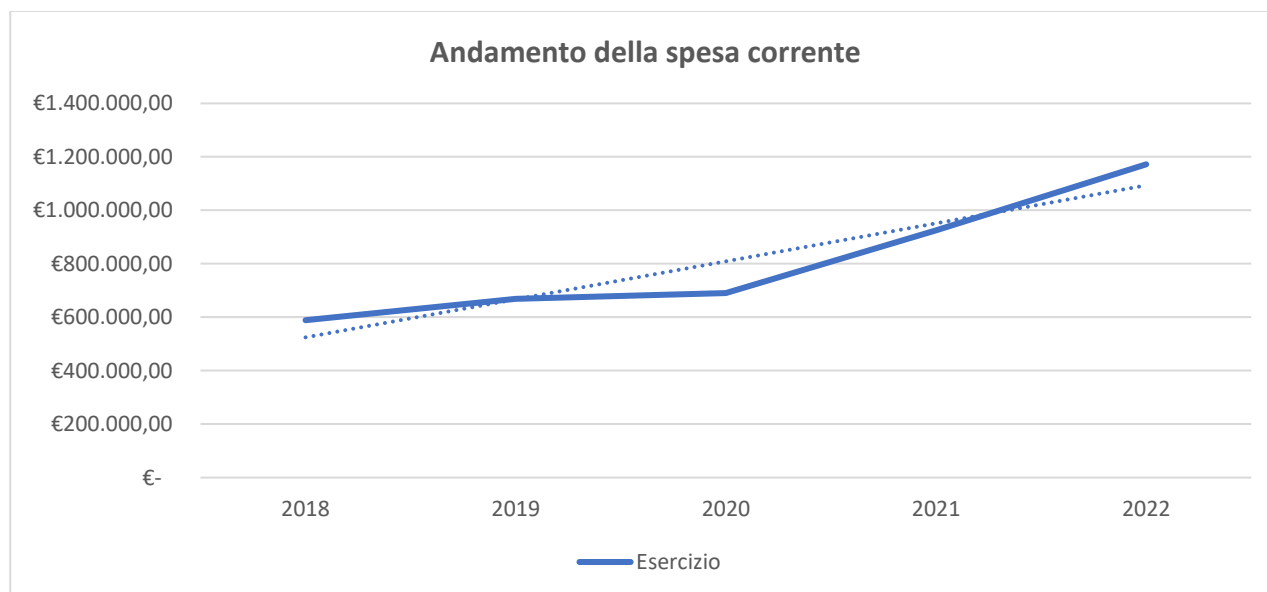
La tabella successiva riassume la dinamica della gestione della spesa in c/competenza:

SPESA- in c/competenza anno 2022					
(€)	Previsioni iniziali	Previsioni definitive	Impegni	Pagamenti	Residuo
	(a)	(b)	(c)	(d)	(c-d)
Titolo 1	1.028.000,00	1.408.823,86	1.172.045,52	971.809,67	200.235,85
Titolo 2	348.334,00	348.334,00	347.350,80	11.984,06	335.366,74
Titolo 7	302.000,00	302.000,00	145.752,47	145.456,80	295,67
<b>Totale</b>	<b>1.678.334,00</b>	<b>2.059.157,86</b>	<b>1.665.148,79</b>	<b>1.129.250,53</b>	<b>535.898,26</b>

#### 4.1.1 - Spese correnti.

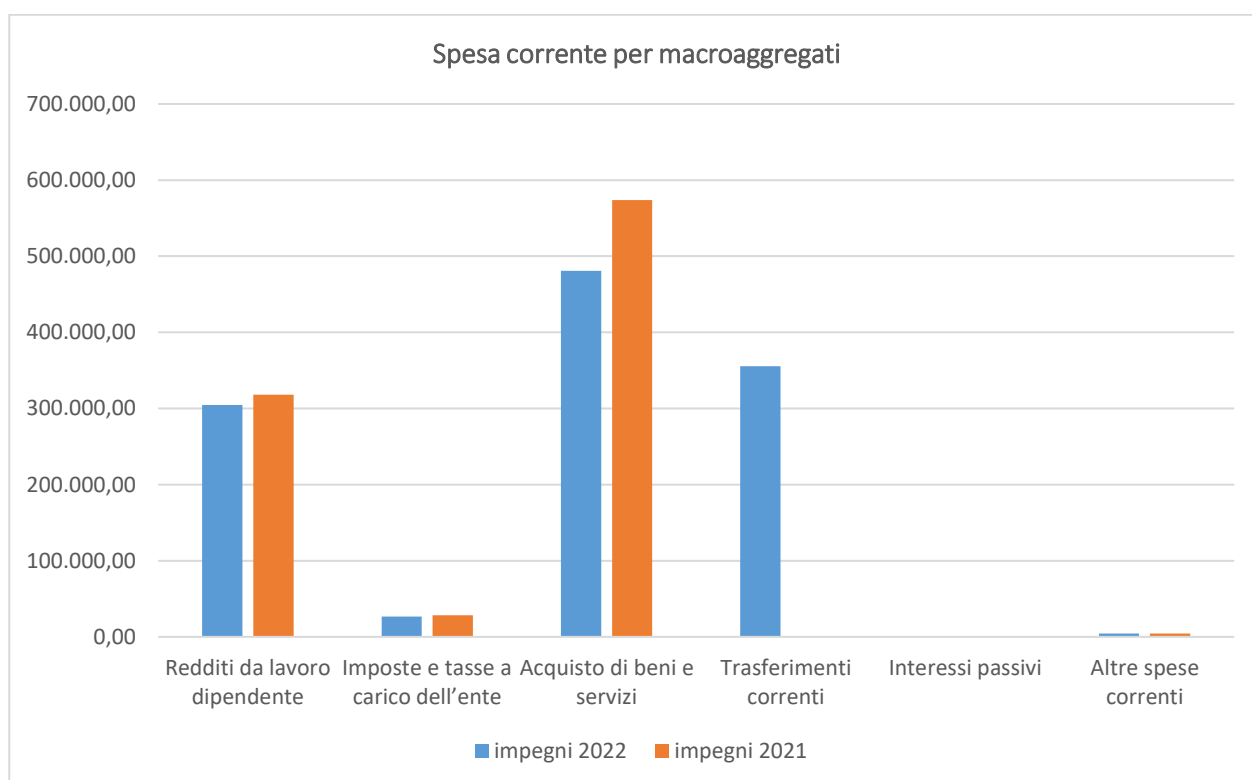
Le spese di parte corrente impegnate nel corso della gestione di competenza 2022 ammontano a 1.172.045,52 €. Di seguito i valori di spesa corrente registrati nell'ultimo quinquennio:

SPESE CORRENTI - andamento periodo 2018 - 2022				
2018	2019	2020	2021	2022
588.810	669.237	690.367	924.766	1.172.046



Di seguito la spesa corrente 2022 dettagliata per Macro-aggregati e messa a confronto con la spesa corrente dell'esercizio precedente:

Macro - aggregati - Spese correnti	Esercizio 2022 (impegni)	Esercizio 2021 (impegni)	variazione % rispetto all'esercizio precedente
Redditi da lavoro dipendente	304.442,42	318.066,19	-4,28%
Imposte e tasse a carico dell'ente	26.741,56	28.334,00	-5,62%
Acquisto di beni e servizi	480.672,87	573.866,17	-16,24%
Trasferimenti correnti	355.688,67	-	#DIV/0!
Altre spese correnti	4.500,00	4.500,00	0,00%
<b>Totale impegni per spese correnti</b>	<b>1.172.045,52</b>	<b>924.766,36</b>	<b>26,74%</b>



#### 4.1.2 - Spese in c/capitale.

Le spese in c/capitale impegnate nel corso della gestione di competenza dell'esercizio 2022 sono state complessivamente pari a 347.350,80 €, di cui: 3.952,80 € per acquisto di hardware, 10.065,00 € per impianti per la nuova sede (piazza Cavour 6 – Livorno) e 333.333,00 € per progetti di miglioramento della raccolta differenziata e per interventi tesi a favorire l'economia circolare con destinatari Gestore e Comuni.

Nella tabella successiva viene riassunta la dinamica delle spese in c/capitale riferita alla gestione delle stesse in c/competenza 2022:

SPESE C/CAPITALE - c/competenza anno 2022					
(€)	Previsioni definitive	impegni	economie	Pagamenti	Residuo
	(a)	(b)	(c)	(d)	(b-d)
Titolo 2	348.334,00	347.350,80	983,20	11.984,06	335.366,74
<b>Totale</b>	<b>348.334,00</b>	<b>347.350,80</b>	<b>983,20</b>	<b>11.984,06</b>	<b>335.366,74</b>

#### 4.2 – Spesa in c/residui

Le somme ancora da pagare al 31/12/2022 provenienti dalla gestione dei residui ammontano a 12.222.562,57 €. Nella tabella successiva è riassunta la dinamica relativa alla gestione della spesa in c/residui nel corso dell'esercizio 2022:

Quadro della gestione della spesa in c/residui nell'anno 2022				
(€)	Residui iniziali	riscossioni nell'anno	Residui cancellati a seguito di riaccertamento	Residuo
	(a)	(b)	(c)	(a-b-c)
Titolo 1	302.478,96	221.320,86	8.433,40	72.724,70
Titolo 2	13.788.648,03	1.070.144,91	568.665,25	12.149.837,87
<b>Totale</b>	<b>14.091.126,99</b>	<b>1.291.465,77</b>	<b>577.098,65</b>	<b>12.222.562,57</b>

Come evidenziato nella tabella precedente, dall'operazione di riaccertamento ordinario sono risultati insussistenti al 31/12/2022, e quindi cancellati, residui passivi per un ammontare pari a 577.098,65 €.

Le spese in c/capitale ancora da pagare al 31/12/2022 (12.149.837,87 €) provenienti dalla gestione residui, nel dettaglio si riferiscono:

- Per 10.188.582,37 € ai contributi a cofinanziamento della realizzazione di progetti per l'incremento R.D. da versare a Gestori del Servizio r.u. o a Comuni che lo svolgono, in tutto o in parte, in economia;
- Per 623.866,33 € al reimpiego in favore di Geofor S.p.A. del contributo proveniente dalla provincia di Pisa, dalla stessa incassato a titolo di indennità di disagio ambientale per i conferimenti di r.u. provenienti da aree extra Ambito (province di Firenze e Prato) avvenuti nel periodo 2008-2013 presso l'impianto di scarica ubicato nel Comune di Peccioli e di proprietà della società Belvedere S.p.A. a sostegno della realizzazione del nuovo bio-digestore in loc. Gello, nel Comune di Pontedera ;

- Per 1.337.389,17 € al versamento del contributo, proveniente dalla RT, per disagio ambientale derivante da conferimenti di rifiuti extra Ambito e destinati a spese di investimento per mitigazione ambientale;

**5 – Le principali variazioni alle previsioni finanziarie intervenute in corso d'anno, comprendendo l'utilizzazione dei fondi di riserva e gli utilizzi delle quote vincolate e accantonate del risultato di amministrazione al 1° gennaio dell'esercizio precedente, distinguendo i vincoli derivanti dalla legge e dai principi contabili, dai trasferimenti, da mutui e altri finanziamenti, vincoli formalmente attribuiti dall'ente.**

Nel corso dell'esercizio 2022 sono stati approvati due (2) atti di variazione al bilancio di previsione finanziario 2022-2024:

- il primo rappresentato dalla determina n. 8-DG del 23/03/2022 assunta nell'ambito dell'operazione di riaccertamento ordinario dei residui al 31/12/2021, che ha comportato la variazione per reimputazione all'esercizio 2022 di impegni di spesa corrente (coperti dal FPV) per un totale di 25.135,19 €.
- Il secondo rappresentato dalla delibera dell'Assemblea n. 23 del 28/06/2022 ed assunto per iscrivere a bilancio complessivi 355.688,61 € (pari importo entrata e spesa), quale contributo da parte della Regione Toscana in favore dei Gestori del servizio rifiuti relativo ai maggiori costi da essi sostenuti per i servizi operati in favore dei soggetti positivi al COVID-19 nel periodo marzo – maggio 2020.

**6 – L'elenco analitico delle quote vincolate e accantonate del risultato di amministrazione al 31 dicembre dell'esercizio precedente, distinguendo i vincoli derivanti dalla legge e dai principi contabili, dai trasferimenti, da mutui e altri finanziamenti, vincoli formalmente attribuiti dall'ente**



<b>PROSPETTO DIMOSTRATIVO DEL RISULTATO DI AMMINISTRAZIONE ESERCIZIO 2021</b>			
	Fondo cassa 01.01		3.814.655,27 €
	<i>residui</i>	<i>competenza</i>	<i>totale</i>
<i>Riscossioni</i>	3.092.249,71 €	1.131.001,87 €	<b>4.223.251,58 €</b>
<i>Pagamenti</i>	3.045.099,27 €	784.669,41 €	<b>3.829.768,68 €</b>
	Fondo cassa 31.12		4.208.138,17 €
	<i>residui</i>	<i>competenza</i>	<i>totale</i>
<i>Residui attivi</i>	10.578.711,04 €	417.908,43 €	<b>10.996.619,47 €</b>
<i>Residui passivi</i>	13.325.756,36 €	765.370,63 €	<b>14.091.126,99 €</b>
FONDO PLURIENNALE VINCOLATO PER SPESE CORRENTI			25.135,19 €
FONDO PLURIENNALE VINCOLATO PER SPESE IN CONTO CAPITALE			- €
<b>RISULTATO DI AMMINISTRAZIONE AL 31 DICEMBRE 2021 (A)</b>			<b>1.088.495,46 €</b>
<i>Composizione del risultato di amministrazione al 31 dicembre 2021</i>			
<b>Parte accantonata</b>			
Fondo crediti di dubbia esigibilità			21.620,93 €
<b>Totale parte accantonata (B)</b>			<b>21.620,93 €</b>
<b>Parte vincolata</b>			
Vincoli derivanti da leggi e dai principi contabili			0
Vincoli derivanti da trasferimenti			0,00
Vincoli derivanti dalla contrazione di mutui			0
Vincoli formalmente attribuiti dall'ente			200.000,00
Altri vincoli da specificare			0
<b>Totale parte vincolata (C)</b>			<b>200.000,00</b>
<b>Parte destinata agli investimenti</b>			
<b>Totale parte destinata agli investimenti (D)</b>			<b>- €</b>
<b>Totale parte disponibile (E=A-B-C-D)</b>			<b>866.874,53 €</b>

**7 – Le ragioni della persistenza dei residui con anzianità superiore ai cinque anni e di maggiore consistenza, nonché sulla fondatezza degli stessi, compresi i crediti inesigibili, stralciati dal conto del bilancio, sino al compimento dei termini di prescrizione**

L'ente al 31/12/2022 ha i seguenti residui con anzianità superiore a cinque anni: residui attivi per un totale di 643.562,63 €; residui passivi per un totale di 4.946.368,76 €.

**8 – L'elenco delle movimentazioni effettuate nel corso dell'esercizio sui capitoli di entrata e di spesa riguardanti l'anticipazione, evidenziando l'utilizzo medio e l'utilizzo massimo dell'anticipazione nel corso dell'anno, nel caso in cui il conto del bilancio, in deroga al principio generale dell'integrità, espone il saldo al 31 dicembre dell'anticipazione attivata al netto dei relativi rimborsi.**

Nel corso dell'esercizio 2022 l'Ente non ha fatto ricorso all'anticipazione di tesoreria.

**9 – L'elencazione dei diritti reali di godimento e la loro illustrazione**

Non esistono diritti reali di godimento nella titolarità dell'ente.

**10 – L'elenco dei propri enti e organismi strumentali, con la precisazione che i relativi rendiconti o bilanci di esercizio sono consultabili nel proprio sito internet;**

L'Ente non ha propri enti né propri organismi strumentali.

**11 – L'elenco delle partecipazioni dirette possedute con l'indicazione della relativa quota percentuale.**

L'Ente non ha partecipazioni dirette.

**12 – Gli esiti della verifica dei crediti e debiti reciproci con i propri enti strumentali e le società controllate e partecipate. La predetta informativa, asseverata dai rispettivi organi di revisione.**

L'Ente non ha enti strumentali né società partecipate e/o controllate. L'ente è invece soggetto al controllo da parte dei Comuni che ad esso obbligatoriamente aderiscono. Pertanto l'Ente ha inviato ai suddetti Comuni la situazione, asseverata dal Revisore Unico dei Conti, dei debiti e dei crediti reciproci così come risultante dalla propria contabilità al 31/12/2022.

**13 – Gli oneri e gli impegni sostenuti, derivanti da contratti relativi a strumenti finanziari derivati o da contratti di finanziamento che includono una componente derivata.**

L'Ente non ha in corso contratti relativi a strumenti finanziari derivati né contratti di finanziamento che includono una componente derivata.

**14 – L'elenco delle garanzie principali o sussidiarie prestate dall'ente a favore di enti e di altri soggetti ai sensi delle leggi vigenti, con l'indicazione delle eventuali richieste di escussione nei confronti dell'ente e del rischio di applicazione dell'art. 3, comma 17 della legge 24 dicembre 2003, n. 350.**

L'Ente nel corso dell'esercizio 2022 non ha prestato alcuna forma di garanzia.

**15 – L'elenco descrittivo dei beni appartenenti al patrimonio immobiliare dell'ente alla data di chiusura dell'esercizio cui il conto si riferisce, con l'indicazione delle rispettive destinazioni e degli eventuali proventi da essi prodotti.**

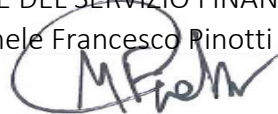
L'Ente non possiede alcun bene immobile.

## **16 – Conclusioni**

Precisando che dopo il 31/12/2022 non sono intervenuti sulla gestione elementi significativi, si può concludere la presente relazione ritenendo di avere fornito nei suoi contenuti le necessarie informazioni per una rappresentazione chiara dei fatti che hanno caratterizzato la gestione finanziaria relativa all'anno 2022, nella quale peraltro non si rilevano elementi di criticità.

Livorno, 21.03.2023

IL RESPONSABILE DEL SERVIZIO FINANZIARIO  
Michele Francesco Pinotti



## RESIDUI ATTIVI PER ANNO DI RESIDUO

CATEGORIA	DESCRIZIONE	ANNO RES.	RESIDUO AL	VARIAZ.E COMP.	RESIDUI	RISCOSSIONI DAL	RESIDUI AL	
			01/01/2022	DAL 01/01/2022 AL	CONSERVATI AL	01/01/2022 AL	31/12/2022	
			(A)	31/12/2022	(B)	(C) = (A) + (B)	(D)	(E) = (C) - (D)
20101.02	Trasferimenti correnti da Amministrazioni LOCALI	2017	19.696,30	0,00	19.696,30	0,00	19.696,30	
20101.02	Trasferimenti correnti da Amministrazioni LOCALI	2018	3.484,83	0,00	3.484,83	3.484,83	0,00	
20101.02	Trasferimenti correnti da Amministrazioni LOCALI	2019	27.630,50	0,00	27.630,50	8.024,20	19.606,30	
20101.02	Trasferimenti correnti da Amministrazioni LOCALI	2020	14.747,00	0,00	14.747,00	7.838,30	6.908,70	
20101.02	Trasferimenti correnti da Amministrazioni LOCALI	2021	231.241,76	-0,40	231.241,36	210.840,86	20.400,50	
20101.02	Trasferimenti correnti da Amministrazioni LOCALI	2022	0,00	1.193.688,67	1.193.688,67	1.010.415,01	183.273,66	
<b>TOTALE CATEGORIA</b>			<b>296.800,39</b>	<b>1.193.688,27</b>	<b>1.490.488,66</b>	<b>1.240.603,20</b>	<b>249.885,46</b>	
20103.02	Altri trasferimenti correnti da imprese	2022	0,00	200.000,00	200.000,00	200.000,00	0,00	
<b>TOTALE CATEGORIA</b>			<b>0,00</b>	<b>200.000,00</b>	<b>200.000,00</b>	<b>200.000,00</b>	<b>0,00</b>	
30300.03	Altri interessi attivi	2022	0,00	0,21	0,21	0,21	0,00	
<b>TOTALE CATEGORIA</b>			<b>0,00</b>	<b>0,21</b>	<b>0,21</b>	<b>0,21</b>	<b>0,00</b>	
30500.99	Altre entrate correnti n.a.c.	2022	0,00	325,70	325,70	325,70	0,00	
<b>TOTALE CATEGORIA</b>			<b>0,00</b>	<b>325,70</b>	<b>325,70</b>	<b>325,70</b>	<b>0,00</b>	
40200.01	Contributi agli investimenti da amministrazioni pubbliche	2015	1.302.311,44	-639.305,15	663.006,29	39.139,96	623.866,33	
40200.01	Contributi agli investimenti da amministrazioni pubbliche	2019	9.210.840,97	0,00	9.210.840,97	1.710.767,72	7.500.073,25	
40200.01	Contributi agli investimenti da amministrazioni pubbliche	2021	186.666,67	0,00	186.666,67	0,00	186.666,67	
40200.01	Contributi agli investimenti da amministrazioni pubbliche	2022	0,00	333.333,34	333.333,34	0,00	333.333,34	

CATEGORIA	DESCRIZIONE	ANNO RES.	RESIDUO AL	VARIAZ.E COMP.	RESIDUI	RISCOSSIONI DAL	RESIDUI AL
			01/01/2022	DAL 01/01/2022 AL	CONSERVATI AL	01/01/2022 AL	31/12/2022
			(A)	(B)	(C) = (A) + (B)	(D)	(E) = (C) - (D)
	<b>TOTALE CATEGORIA</b>		10.699.819,08	-305.971,81	10.393.847,27	1.749.907,68	8.643.939,59
90100.01	Altre ritenute	2022	0,00	51.212,82	51.212,82	51.212,82	0,00
	<b>TOTALE CATEGORIA</b>		0,00	51.212,82	51.212,82	51.212,82	0,00
90100.02	Ritenute su redditi da lavoro dipendente	2022	0,00	87.056,05	87.056,05	87.056,05	0,00
	<b>TOTALE CATEGORIA</b>		0,00	87.056,05	87.056,05	87.056,05	0,00
90100.03	Ritenute su redditi da lavoro autonomo	2022	0,00	7.483,60	7.483,60	7.483,60	0,00
	<b>TOTALE CATEGORIA</b>		0,00	7.483,60	7.483,60	7.483,60	0,00
	<b>TOTALE GENERALE</b>		10.996.619,47	1.233.794,84	12.230.414,31	3.336.589,26	8.893.825,05

## RESIDUI PASSIVI PER ANNO DI RESIDUO

MACROAGGR.	DESCRIZIONE	ANNO RES.	RESIDUO AL	VARIAZ.E COMP.	RESIDUI	PAGAMENTI DAL	RESIDUI AL
			01/01/2022	DAL 01/01/2022 AL	CONSERVATI AL	01/01/2022 AL	31/12/2022
			(A)	(B)	(C) = (A) + (B)	(D)	(E) = (C) - (D)
01011.02	Imposte e tasse a carico dell'ente	2021	1.147,50	0,00	1.147,50	1.147,50	0,00
01011.02	Imposte e tasse a carico dell'ente	2022	0,00	4.590,00	4.590,00	3.442,50	1.147,50
<b>TOTALE MACROAGGR.</b>			<b>1.147,50</b>	<b>4.590,00</b>	<b>5.737,50</b>	<b>4.590,00</b>	<b>1.147,50</b>
01011.03	Acquisto di beni e servizi	2021	25.952,40	0,00	25.952,40	25.952,40	0,00
01011.03	Acquisto di beni e servizi	2022	0,00	89.127,06	89.127,06	60.728,40	28.398,66
<b>TOTALE MACROAGGR.</b>			<b>25.952,40</b>	<b>89.127,06</b>	<b>115.079,46</b>	<b>86.680,80</b>	<b>28.398,66</b>
01031.01	Redditi da lavoro dipendente	2021	744,20	0,00	744,20	744,20	0,00
01031.01	Redditi da lavoro dipendente	2022	0,00	166.951,19	166.951,19	166.743,97	207,22
<b>TOTALE MACROAGGR.</b>			<b>744,20</b>	<b>166.951,19</b>	<b>167.695,39</b>	<b>167.488,17</b>	<b>207,22</b>
01031.02	Imposte e tasse a carico dell'ente	2019	141,00	0,00	141,00	141,00	0,00
01031.02	Imposte e tasse a carico dell'ente	2022	0,00	13.414,22	13.414,22	13.414,22	0,00
<b>TOTALE MACROAGGR.</b>			<b>141,00</b>	<b>13.414,22</b>	<b>13.555,22</b>	<b>13.555,22</b>	<b>0,00</b>
01031.03	Acquisto di beni e servizi	2018	1,53	0,00	1,53	0,00	1,53
01031.03	Acquisto di beni e servizi	2019	6.780,38	-1.215,00	5.565,38	5.516,36	49,02
01031.03	Acquisto di beni e servizi	2020	1.409,81	-176,40	1.233,41	167,60	1.065,81
01031.03	Acquisto di beni e servizi	2021	2.795,06	0,00	2.795,06	2.795,06	0,00
01031.03	Acquisto di beni e servizi	2022	0,00	95.462,12	95.462,12	94.530,93	931,19

MACROAGGR.	DESCRIZIONE	ANNO RES.	RESIDUO AL	VARIAZ.E COMP.	RESIDUI	PAGAMENTI DAL	RESIDUI AL
			01/01/2022	DAL 01/01/2022 AL	CONSERVATI AL	01/01/2022 AL	31/12/2022
			(A)	(B)	(C) = (A) + (B)	(D)	(E) = (C) - (D)
<b>TOTALE MACROAGGR.</b>			<b>10.986,78</b>	<b>94.070,72</b>	<b>105.057,50</b>	<b>103.009,95</b>	<b>2.047,55</b>
01031.10	Altre spese correnti	2022	0,00	4.500,00	4.500,00	4.500,00	0,00
<b>TOTALE MACROAGGR.</b>			<b>0,00</b>	<b>4.500,00</b>	<b>4.500,00</b>	<b>4.500,00</b>	<b>0,00</b>
01032.02	Investimenti fissi lordi	2022	0,00	14.017,80	14.017,80	11.984,06	2.033,74
<b>TOTALE MACROAGGR.</b>			<b>0,00</b>	<b>14.017,80</b>	<b>14.017,80</b>	<b>11.984,06</b>	<b>2.033,74</b>
09031.01	Redditi da lavoro dipendente	2021	4.218,76	0,00	4.218,76	2.578,17	1.640,59
09031.01	Redditi da lavoro dipendente	2022	0,00	137.491,23	137.491,23	134.388,08	3.103,15
<b>TOTALE MACROAGGR.</b>			<b>4.218,76</b>	<b>137.491,23</b>	<b>141.709,99</b>	<b>136.966,25</b>	<b>4.743,74</b>
09031.02	Imposte e tasse a carico dell'ente	2022	0,00	8.737,34	8.737,34	8.737,34	0,00
<b>TOTALE MACROAGGR.</b>			<b>0,00</b>	<b>8.737,34</b>	<b>8.737,34</b>	<b>8.737,34</b>	<b>0,00</b>
09031.03	Acquisto di beni e servizi	2016	1.271,29	0,00	1.271,29	1.271,29	0,00
09031.03	Acquisto di beni e servizi	2018	1.769,00	0,00	1.769,00	1.769,00	0,00
09031.03	Acquisto di beni e servizi	2019	4.000,00	-2.650,00	1.350,00	1.350,00	0,00
09031.03	Acquisto di beni e servizi	2020	5.468,32	-2.928,00	2.540,32	0,00	2.540,32
09031.03	Acquisto di beni e servizi	2021	246.779,71	-1.464,00	245.315,71	177.888,28	67.427,43
09031.03	Acquisto di beni e servizi	2022	0,00	296.083,69	296.083,69	147.414,79	148.668,90
<b>TOTALE MACROAGGR.</b>			<b>259.288,32</b>	<b>289.041,69</b>	<b>548.330,01</b>	<b>329.693,36</b>	<b>218.636,65</b>
09031.04	Trasferimenti correnti	2022	0,00	355.688,67	355.688,67	337.909,44	17.779,23
<b>TOTALE MACROAGGR.</b>			<b>0,00</b>	<b>355.688,67</b>	<b>355.688,67</b>	<b>337.909,44</b>	<b>17.779,23</b>
09032.03	Contributi agli investimenti	2015	4.367.082,09	-568.665,25	3.798.416,84	189.437,25	3.608.979,59
09032.03	Contributi agli investimenti	2016	1.337.389,17	0,00	1.337.389,17	0,00	1.337.389,17
09032.03	Contributi agli investimenti	2019	5.759.246,40	0,00	5.759.246,40	579.654,61	5.179.591,79
09032.03	Contributi agli investimenti	2020	1.841.197,37	0,00	1.841.197,37	301.053,05	1.540.144,32
09032.03	Contributi agli investimenti	2021	483.733,00	0,00	483.733,00	0,00	483.733,00

MACROAGGR.	DESCRIZIONE	ANNO RES.	RESIDUO AL	VARIAZ.E COMP.	RESIDUI	PAGAMENTI DAL	RESIDUI AL
			01/01/2022	DAL 01/01/2022 AL	CONSERVATI AL	01/01/2022 AL	31/12/2022
			(A)	(B)	(C) = (A) + (B)	(D)	(E) = (C) - (D)
09032.03	Contributi agli investimenti	2022	0,00	333.333,00	333.333,00	0,00	333.333,00
<b>TOTALE MACROAGGR.</b>			<b>13.788.648,03</b>	<b>-235.332,25</b>	<b>13.553.315,78</b>	<b>1.070.144,91</b>	<b>12.483.170,87</b>
99017.01	Uscite per partite di giro	2022	0,00	145.752,47	145.752,47	145.456,80	295,67
<b>TOTALE MACROAGGR.</b>			<b>0,00</b>	<b>145.752,47</b>	<b>145.752,47</b>	<b>145.456,80</b>	<b>295,67</b>
<b>TOTALE GENERALE</b>			<b>14.091.126,99</b>	<b>1.088.050,14</b>	<b>15.179.177,13</b>	<b>2.420.716,30</b>	<b>12.758.460,83</b>



Autorità per il servizio di gestione integrata dei rifiuti urbani  
*Ambito Territoriale Ottimale "Toscana Costa"*

*PARERE DELL'ORGANO DI REVISIONE*

*SULLA PROPOSTA DI*

*RENDICONTO DI GESTIONE 2022*

*E DOCUMENTI ALLEGATI*

*IL REVISORE UNICO*

***GABRIELE DA PRATO***

---



L'Organo di revisione ha esaminato lo schema di rendiconto dell'esercizio finanziario per l'anno 2022, unitamente agli allegati di legge, e la proposta di deliberazione consiliare del rendiconto della gestione 2022:

1. viste le disposizioni recate dalla L.R. Toscana 28 dicembre 2011 n. 69, per il cui art. 33 all'Autorità si applicano le disposizioni di cui ai titoli I-VII della Parte II del D. Lgs. n. 267/2000;
2. visto lo statuto dell'Ente, con particolare riferimento alle funzioni attribuite all'organo di revisione;
3. visto il regolamento di contabilità, approvato con deliberazione dell'Assemblea n. 14 del 28 luglio 2017;

ha effettuato le seguenti verifiche al fine di esprimere una motivata attestazione sulla corrispondenza del rendiconto alle risultanze della gestione, come richiesto dall'art. 239, c. 1, lett. d), Tuel.

## CONTO DEL BILANCIO

### Gestione Finanziaria

L'Organo di revisione, in riferimento alla gestione finanziaria, rileva e attesta quanto segue.

### Fondo di cassa

Il fondo di cassa al 31/12/2022 risultante dal conto del Tesoriere **corrisponde** alle risultanze delle scritture contabili dell'Ente.

Fondo di cassa al 31 dicembre 2022 (da conto del Tesoriere)	5.124.011,13
Fondo di cassa al 31 dicembre 2022 (da scritture contabili)	5.124.011,13

Nell'ultimo triennio, l'andamento della consistenza del fondo di cassa finale è il seguente:

	2020	2021	2022
Fondo cassa complessivo al 31.12	3.814.655,27	4.208.138,17	5.124.011,13
<i>di cui cassa vincolata</i>	-	-	-

L'Organo di revisione ha verificato **l'esistenza** dell'equilibrio di cassa.

**Equilibri di cassa**

Riscossioni e pagamenti al 31.12.2022					
	+/-	Previsioni definitive**	Competenza	Residui	Totale
Fondo di cassa iniziale (A)		4.208.138,17			4.208.138,17
Entrate Titolo 1.00	+	-	-	-	-
di cui per estinzione anticipata di prestiti (*)		-	-	-	-
Entrate Titolo 2.00	+	1.440.603,20	1.210.415,01	230.188,19	1.440.603,20
di cui per estinzione anticipata di prestiti (*)		-	-	-	-
Entrate Titolo 3.00	+	325,91	325,91	-	325,91
di cui per estinzione anticipata di prestiti (*)		-	-	-	-
Entrate Titolo 4.02.06 - Contributi agli investimenti direttamente destinati al rimborso dei prestiti da aa.pp. (B1)	+	-	-	-	-
<b>Totale Entrate B (B=Titoli 1.00, 2.00, 3.00, 4.02.06)</b>	<b>=</b>	<b>1.440.929,11</b>	<b>1.210.740,92</b>	<b>230.188,19</b>	<b>1.440.929,11</b>
di cui per estinzione anticipata di prestiti (somma *)		-	-	-	-
Spese Titolo 1.00 - Spese correnti	+	1.193.130,53	971.809,67	221.320,86	1.193.130,53
Spese Titolo 2.04 - Altri trasferimenti in conto capitale	+	-	-	-	-
Spese Titolo 4.00 - Quote di capitale amm.to dei mutui e prestiti obbligazionari	+	-	-	-	-
di cui per estinzione anticipata di prestiti		-	-	-	-
di cui rimborso anticipazioni di liquidità (d.l. n. 35/2013 e ss. mm. e rifinanziamenti)		-	-	-	-
<b>Totale Spese C (C=Titoli 1.00, 2.04, 4.00)</b>	<b>=</b>	<b>1.193.130,53</b>	<b>971.809,67</b>	<b>221.320,86</b>	<b>1.193.130,53</b>
<b>Differenza D (D=B-C)</b>	<b>=</b>	<b>247.798,58</b>	<b>238.931,25</b>	<b>8.867,33</b>	<b>247.798,58</b>
Altre poste differenziali, per eccezioni previste da norme di legge e dai principi contabili che hanno effetto sull'equilibrio					
Entrate di parte capitale destinate a spese correnti (E)	+	-	-	-	-
Entrate di parte corrente destinate a spese di investimento (F)	-	-	-	-	-
Entrate da accensione di prestiti destinate a estinzione anticipata di prestiti (G)	+	-	-	-	-
<b>DIFFERENZA DI PARTE CORRENTE H (H=D+E-F+G)</b>	<b>=</b>	<b>247.798,58</b>	<b>238.931,25</b>	<b>8.867,33</b>	<b>247.798,58</b>
Entrate Titolo 4.00 - Entrate in conto capitale	+	1.749.907,68	-	1.749.907,68	1.749.907,68
Entrate Titolo 5.00 - Entrate da rid. attività finanziarie	+	-	-	-	-
Entrate Titolo 6.00 - Accensione prestiti	+	-	-	-	-
Entrate di parte corrente destinate a spese di investimento (F)	+	-	-	-	-
<b>Totale Entrate Titoli 4.00+5.00+6.00 +F (I)</b>	<b>=</b>	<b>1.749.907,68</b>	<b>-</b>	<b>1.749.907,68</b>	<b>1.749.907,68</b>
Entrate Titolo 4.02.06 - Contributi agli investimenti direttamente destinati al rimborso dei prestiti da amministrazioni pubbliche (B1)	+	-	-	-	-
Entrate Titolo 5.02 Riscoss. di crediti a breve termine	+	-	-	-	-
Entrate Titolo 5.03 Riscoss. di crediti a m/l termine	+	-	-	-	-
Entrate Titolo 5.04 per riduzione attività finanziarie	+	-	-	-	-
<b>Totale Entrate per riscossione di crediti e altre entrate per riduzione di attività finanziarie L1 (L1=Titoli 5.02,5.03, 5.04)</b>	<b>=</b>	<b>-</b>	<b>-</b>	<b>-</b>	<b>-</b>
<b>Totale Entrate per riscossione di crediti, contributi agli investimenti e altre entrate per riduzione di attività finanziarie (L=B1+L1)</b>	<b>=</b>	<b>-</b>	<b>-</b>	<b>-</b>	<b>-</b>
<b>Totale Entrate di parte capitale M (M=I-L)</b>	<b>=</b>	<b>1.749.907,68</b>	<b>-</b>	<b>1.749.907,68</b>	<b>1.749.907,68</b>
Spese Titolo 2.00	+	1.082.128,97	11.984,06	1.070.144,91	1.082.128,97
Spese Titolo 3.01 per acquisizioni attività finanziarie	+	-	-	-	-
<b>Totale Spese Titolo 2,00, 3.01 (N)</b>	<b>=</b>	<b>1.082.128,97</b>	<b>11.984,06</b>	<b>1.070.144,91</b>	<b>1.082.128,97</b>
Spese Titolo 2.04 - Altri trasferimenti in c/capitale (O)	-	-	-	-	-
<b>Totale spese di parte capitale P (P=N-O)</b>	<b>-</b>	<b>1.082.128,97</b>	<b>11.984,06</b>	<b>1.070.144,91</b>	<b>1.082.128,97</b>
<b>DIFFERENZA DI PARTE CAPITALE Q (Q=M-P-E-G)</b>	<b>=</b>	<b>667.778,71</b>	<b>11.984,06</b>	<b>679.762,77</b>	<b>667.778,71</b>
Spese Titolo 3.02 per concess. crediti di breve termine	+	-	-	-	-
Spese Titolo 3.03 per concess. crediti di m/l termine	+	-	-	-	-
Spese Titolo 3.04 Altre spese increm. di attività finanz.	+	-	-	-	-
<b>Totale spese per concessione di crediti e altre spese per incremento attività finanziarie R (R=somma titoli 3.02, 3.03,3.04)</b>	<b>=</b>	<b>-</b>	<b>-</b>	<b>-</b>	<b>-</b>
Entrate titolo 7 (S) - Anticipazioni da tesoriere	+	-	-	-	-
Spese titolo 5 (T) - Chiusura Anticipazioni tesoriere	-	-	-	-	-
Entrate titolo 9 (U) - Entrate c/terzi e partite di giro	+	145.752,47	145.752,47	-	145.752,47
Spese titolo 7 (V) - Uscite c/terzi e partite di giro	-	145.456,80	145.456,80	-	145.456,80
<b>Fondo di cassa finale Z (Z=A+H+Q+L1-R+S-T+U-V)</b>	<b>=</b>	<b>5.124.011,13</b>	<b>227.242,86</b>	<b>688.630,10</b>	<b>5.124.011,13</b>

\* Trattasi di quota di rimborso annua

\*\* Il totale comprende Competenza + Residui

**Il risultato di competenza, l'equilibrio di bilancio e quello complessivo**

Il risultato della gestione di competenza presenta un avanzo di Euro 208.417,46

L'equilibrio di bilancio presenta un saldo pari ad Euro 208.417,46, e di pari importo risulta l'equilibrio complessivo come di seguito rappresentato:

La gestione della parte corrente, distinta dalla parte in conto capitale, integrata con l'applicazione a bilancio dell'avanzo derivante dagli esercizi precedenti, presenta per l'anno 2022 la seguente situazione:

<b>O1) RISULTATO DI COMPETENZA DI PARTE CORRENTE</b>		<b>222.434,92</b>
- Risorse accantonate di parte corrente stanziato nel bilancio dell'esercizio N	(-)	0,00
- Risorse vincolate di parte corrente nel bilancio	(-)	0,00
<b>O2) EQUILIBRIO DI BILANCIO DI PARTE CORRENTE</b>		<b>222.434,92</b>
- Variazione accantonamenti di parte corrente effettuata in sede di rendiconto'(+)/(-)	(-)	0,00
<b>O3) EQUILIBRIO COMPLESSIVO DI PARTE CORRENTE</b>		<b>222.434,92</b>
<b>Z1) RISULTATO DI COMPETENZA IN C/CAPITALE</b>		<b>-14.017,46</b>
Z/1) Risorse accantonate in c/capitale stanziato nel bilancio dell'esercizio N	(-)	0,00
- Risorse vincolate in c/capitale nel bilancio	(-)	0,00
<b>Z/2) EQUILIBRIO DI BILANCIO IN C/CAPITALE</b>		<b>-14017,46</b>
- Variazione accantonamenti in c/capitale effettuata in sede di rendiconto'(+)/(-)	(-)	0,00
<b>Z3) EQUILIBRIO COMPLESSIVO IN CAPITALE</b>		<b>-14017,46</b>
SALDO PARTITE FINANZIARIE		0,00
<b>W1) RISULTATO DI COMPETENZA</b>		<b>208.417,46</b>
Risorse accantonate stanziato nel bilancio dell'esercizio N		0,00
Risorse vincolate nel bilancio		0,00
<b>W2/EQUILIBRIO DI BILANCIO</b>		<b>208.417,46</b>
Variazione accantonamenti effettuata in sede di rendiconto		0,00
<b>W3/EQUILIBRIO COMPLESSIVO</b>		<b>208.417,46</b>

## VERIFICA OBIETTIVI DI FINANZA PUBBLICA

L'Organo di revisione ha verificato che l'Ente **ha** conseguito un risultato di competenza dell'esercizio non negativo, nel rispetto delle disposizioni di cui ai commi 820 e 821 del citato art. 1 della L. 145/2018 in applicazione di quanto previsto dalla Circolare MEF RGS n° 3/2019 del 14 febbraio 2019.

Come desumibile dal prospetto della verifica degli equilibri allegato al rendiconto di gestione (allegato 10 del decreto legislativo 23 giugno 2011, n. 118), come modificato dal DM 1.08.2019 e dal Dm 7.9.2020, gli esiti sono stati i seguenti:

- W1 (Risultato di competenza): € 208.417,46
- W2 (equilibrio di bilancio): € 208.417,46
- W3 (equilibrio complessivo): € 208.417,46

### **Conciliazione tra risultato della gestione di competenza e il risultato di amministrazione**

Il risultato della gestione di competenza si concilia con quello di amministrazione, come risulta dai seguenti

elementi:

<b>RISCONTRO RISULTATI DELLA GESTIONE</b>	
<b>Gestione di competenza</b>	<b>2022</b>
<b>SALDO GESTIONE COMPETENZA *</b>	207.951,60
Fondo pluriennale vincolato iscritto in entrata	25.135,19
Fondo pluriennale vincolato di spesa	24.669,33
<b>SALDO FPV</b>	465,86
<b>Gestione dei residui</b>	
Maggiori residui attivi riaccertati (+)	-
Minori residui attivi riaccertati (-)	639.305,55
Minori residui passivi riaccertati (+)	577.098,65
<b>SALDO GESTIONE RESIDUI</b>	- 62.206,90
<b>Riepilogo</b>	
<b>SALDO GESTIONE COMPETENZA</b>	207.951,60
<b>SALDO FPV</b>	465,86
<b>SALDO GESTIONE RESIDUI</b>	- 62.206,90
AVANZO ESERCIZI PRECEDENTI APPLICATO	-
AVANZO ESERCIZI PRECEDENTI NON APPLICATO	1.088.495,46
<b>RISULTATO DI AMMINISTRAZIONE AL 31/12/2022</b>	1.234.706,02

**NB \*saldo accertamenti e impegni del solo esercizio 2022**

### **Analisi delle entrate**

Per quanto riguarda il grado di attendibilità delle previsioni e della capacità di riscossione delle entrate finali emerge che:

<b>Entrate</b>	<b>Previsioni definitive di competenza</b>	<b>Incassi in c/competenza</b>	<b>Incassi/Previsioni definitive di competenza %</b>
	<b>(A)</b>	<b>(B)</b>	<b>(B/A*100)</b>
<b>Titolo 1</b>	-	-	0,00%
<b>Titolo 2</b>	1.393.688,67	1.210.415,01	86,85%
<b>Titolo 3</b>	5.000,00	325,91	6,52%
<b>Titolo 4</b>	333.334,00	-	0,00%
<b>Titolo 5</b>	-	-	0,00%

Nel 2022, l'Organo di revisione, nello svolgimento dell'attività di vigilanza sulla regolarità dei rapporti finanziari tra Ente locale e concessionario della riscossione ai sensi dell'art. 239, co. 1, lett. c), del TUEL, non ha rilevato irregolarità e/o suggerito misure correttive non adottate dall'Ente.

La gestione della parte corrente, distinta dalla parte in conto capitale, integrata con l'applicazione a bilancio dell'avanzo derivante dagli esercizi precedenti, presenta per l'anno 2022 la seguente situazione:

EQUILIBRIO ECONOMICO-FINANZIARIO		COMPETENZA (ACCERTAMENTI E IMPEGNI IMPUTATI ALL'ESERCIZIO)
A) Fondo pluriennale vincolato per spese correnti iscritto in entrata	(+)	25.135,19
AA ) Recupero disavanzo di amministrazione esercizio precedente	(-)	
B) Entrate Titoli 1.00 - 2.00 - 3.00 <i>di cui per estinzione anticipata di prestiti</i>	(+)	1.394.014,58
C) Entrate Titolo 4.02.06 - Contributi agli investimenti direttamente destinati al rimborso dei prestiti da amministrazioni pubbliche	(+)	
D) Spese Titolo 1.00 - Spese correnti <i>- di cui spese correnti non ricorrenti finanziate con utilizzo del risultato di amministrazione</i>	(-)	1.172.045,52
D1) Fondo pluriennale vincolato di parte corrente (di spesa)	(-)	24.669,33
E) Spese Titolo 2.04 - Altri trasferimenti in conto capitale	(-)	
E1) Fondo pluriennale vincolato di spesa - titolo 2.04 Altri trasferimenti in conto capitale	(-)	
F1) Spese Titolo 4.00 - Quote di capitale amm.to dei mutui e prestiti obbligazionari <i>di cui per estinzione anticipata di prestiti</i>	(-)	
F2) Fondo anticipazioni di liquidità	(-)	
<b>G) Somma finale (G=A-AA+B+C-D-D1-D2-E-E1-F1-F2)</b>		<b>222.434,92</b>
<b>ALTRE POSTE DIFFERENZIALI, PER ECCEZIONI PREVISTE DA NORME DI LEGGE E DAI PRINCIPI CONTABILI, CHE HANNO EFFETTO SULL'EQUILIBRIO</b>		
H) Utilizzo avanzo di amministrazione per spese correnti e per rimborso prestiti <i>di cui per estinzione anticipata di prestiti</i>	(+)	
I) Entrate di parte capitale destinate a spese correnti in base a specifiche disposizioni di legge o dei principi contabili <i>di cui per estinzione anticipata di prestiti</i>	(+)	
L) Entrate di parte corrente destinate a spese di investimento in base a specifiche disposizioni di legge o dei principi contabili	(-)	
M) Entrate da accensione di prestiti destinate a estinzione anticipata dei prestiti	(+)	
<b>O1) RISULTATO DI COMPETENZA DI PARTE CORRENTE ( O1=G+H+I-L+M)</b>		<b>222.434,92</b>
- Risorse accantonate di parte corrente stanziare nel bilancio dell'esercizio N	(-)	
- Risorse vincolate di parte corrente nel bilancio	(-)	
<b>O2) EQUILIBRIO DI BILANCIO DI PARTE CORRENTE</b>		<b>222.434,92</b>
- Variazione accantonamenti di parte corrente effettuata in sede di rendiconto'(+)/(-)	(-)	
<b>O3) EQUILIBRIO COMPLESSIVO DI PARTE CORRENTE</b>		<b>222.434,92</b>
P) Utilizzo avanzo di amministrazione per spese di investimento	(+)	
Q) Fondo pluriennale vincolato per spese in conto capitale iscritto in entrata	(+)	
R) Entrate Titoli 4.00-5.00-6.00	(+)	333.333,34
C) Entrate Titolo 4.02.06 - Contributi agli investimenti direttamente destinati al rimborso dei prestiti da amministrazioni pubbliche	(-)	
I) Entrate di parte capitale destinate a spese correnti in base a specifiche disposizioni di legge o dei principi contabili	(-)	
S1) Entrate Titolo 5.02 per Riscossione crediti di breve termine	(-)	
S2) Entrate Titolo 5.03 per Riscossione crediti di medio-lungo termine	(-)	
T) Entrate Titolo 5.04 relative a Altre entrate per riduzione di attività finanziarie	(-)	
L) Entrate di parte corrente destinate a spese di investimento in base a specifiche disposizioni di legge o dei principi contabili	(+)	
M) Entrate da accensione di prestiti destinate a estinzione anticipata dei prestiti	(-)	
U) Spese Titolo 2.00 - Spese in conto capitale	(-)	347.350,80
U1) Fondo pluriennale vincolato in c/capitale (di spesa)	(-)	
V) Spese Titolo 3.01 per Acquisizioni di attività finanziarie	(-)	
E) Spese Titolo 2.04 - Altri trasferimenti in conto capitale	(+)	
E1) Fondo pluriennale vincolato di spesa - titolo 2.04 Altri trasferimenti in conto capitale	(+)	
<b>Z1) RISULTATO DI COMPETENZA IN C/CAPITALE ( Z1) = P+Q+R-C-I-S1-S2-T+L-M-U-U1-U2-V+E+ E1)</b>		<b>14.017,46</b>
Z/1) Risorse accantonate in c/capitale stanziare nel bilancio dell'esercizio N	(-)	
- Risorse vincolate in c/capitale nel bilancio	(-)	
<b>Z/2) EQUILIBRIO DI BILANCIO IN C/CAPITALE</b>		<b>14.017,46</b>
- Variazione accantonamenti in c/capitale effettuata in sede di rendiconto'(+)/(-)	(-)	
<b>Z3) EQUILIBRIO COMPLESSIVO IN CAPITALE</b>		<b>14.017,46</b>
S1) Entrate Titolo 5.02 per Riscossione crediti di breve termine	(+)	-
ZS) Entrate Titolo 5.03 per Riscossione crediti di medio-lungo termine	(+)	-
T) Entrate Titolo 5.04 relative a Altre entrate per riduzioni di attività finanziarie	(+)	-
X1) Spese Titolo 3.02 per Concessione crediti di breve termine	(-)	-
X2) Spese Titolo 3.03 per Concessione crediti di medio-lungo termine	(-)	-
Y) Spese Titolo 3.04 per Altre spese per incremento di attività finanziarie	(-)	-
<b>W1) RISULTATO DI COMPETENZA (W/1 = O1+Z1+S1+S2+T-X1-X2-Y)</b>		<b>208.417,46</b>
Risorse accantonate stanziare nel bilancio dell'esercizio N		
Risorse vincolate nel bilancio		
<b>W2/EQUILIBRIO DI BILANCIO</b>		<b>208.417,46</b>
Variazione accantonamenti effettuata in sede di rendiconto		
<b>W3/EQUILIBRIO COMPLESSIVO</b>		<b>208.417,46</b>
<b>Saldo corrente ai fini della copertura degli investimenti pluriennali:</b>		
<b>O1) Risultato di competenza di parte corrente</b>		<b>222.434,92</b>
Utilizzo risultato di amministrazione destinato al finanziamento di spese correnti ricorrenti e al rimborso di prestiti al netto del fondo anticipazione di liquidità	(-)	-
Entrate non ricorrenti che non hanno dato copertura a impegni	(-)	-
- Risorse accantonate di parte corrente stanziare nel bilancio dell'esercizio N <sup>(1)</sup>	(-)	-
- Variazione accantonamenti di parte corrente effettuata in sede di rendiconto'(+)/(-) <sup>(2)</sup>	(-)	-
- Risorse vincolate di parte corrente nel bilancio <sup>(3)</sup>	(-)	-
<b>Equilibrio di parte corrente ai fini della copertura degli investimenti pluriennali.</b>		<b>222.434,92</b>

## **Evoluzione del Fondo pluriennale vincolato (FPV) nel corso dell'esercizio 2022**

L'Organo di revisione ha verificato con la tecnica del campionamento:

- a) la fonte di finanziamento del FPV di parte corrente e di parte capitale;
- b) la sussistenza dell'accertamento di entrata relativo a obbligazioni attive scadute ed esigibili che contribuiscono alla formazione del FPV;
- c) la costituzione del FPV in presenza di obbligazioni giuridiche passive perfezionate;
- d) la corretta applicazione dell'art.183, comma 3 del TUEL in ordine al FPV riferito ai lavori pubblici;
- e) la formulazione di adeguati cronoprogrammi di spesa in ordine alla imputazione e re-imputazione di impegni e di residui passivi coperti dal FPV.
- f)

La composizione del FPV finale 31/12/2022 è la seguente:

<b>FPV</b>	<b>44.562,00</b>	<b>44.926,00</b>
FPV di parte corrente	25.135,19	24.669,33
FPV di parte capitale	-	-
FPV per partite finanziarie	-	-

L'alimentazione del Fondo Pluriennale Vincolato di parte corrente è la seguente:

	<b>2020</b>	<b>2021</b>	<b>2022</b>
Fondo pluriennale vincolato corrente accantonato al 31.12	57.576,42	25.135,19	24.669,33
- di cui FPV alimentato da entrate vincolate accertate in c/competenza	57.576,42	25.135,19	24.669,33

Il FPV in spesa c/capitale è **stato attivato** in presenza di entrambe le seguenti condizioni: entrata esigibile e tipologia di spesa rientrante nelle ipotesi di cui al punto 5.4 del principio applicato della contabilità finanziaria.

La re-imputazione degli impegni, secondo il criterio dell'esigibilità, coperti dal FPV determinato alla data del 1° gennaio 2022, è **conforme** all'evoluzione dei cronoprogrammi di spesa.

L'alimentazione del Fondo Pluriennale Vincolato di parte capitale è la seguente:

	<b>2.020,00</b>	<b>2.021,00</b>	<b>2.022,00</b>
Fondo pluriennale vincolato c/capitale accantonato al 31.12	150.400,00	-	-
- di cui FPV alimentato da entrate vincolate e destinate investimenti accertate in c/competenza	150.400,00	-	-

In sede di rendiconto 2022 il FPV è stato attivato per le seguenti tipologie di spese correnti:

Voci di spesa	Importo
Salario accessorio e premiante	24.669,33
Trasferimenti correnti	
Incarichi a legali	
Altri incarichi	
Altre spese finanziate da entrate vincolate di parte corrente	
"Fondone" Covid-19 DM 18/10/2022	
"Riaccertamento ordinario ex paragrafo 5.4.2 del principio applicato 4/2"	
Altro(**)	
<b>Totale FPV 2022 spesa corrente</b>	<b>24.669,33</b>

### Il risultato di amministrazione

L'Organo di revisione ha verificato e attesta che:

- a) Il risultato di amministrazione dell'esercizio 2022, presenta un **avanzo** di Euro 1.234.706,02 come risulta dai seguenti elementi:

		GESTIONE		
		RESIDUI	COMPETENZA	TOTALE
Fondo cassa al 1° gennaio				4.208.138,17
RISCOSSIONI	(+)	1.980.095,87	1.356.493,39	3.336.589,26
PAGAMENTI	(-)	1.291.465,77	1.129.250,53	2.420.716,30
SALDO DI CASSA AL 31 DICEMBRE	(=)			5.124.011,13
PAGAMENTI per azioni esecutive non regolarizzate al 31 dicembre	(-)			-
FONDO DI CASSA AL 31 DICEMBRE	(=)			5.124.011,13
RESIDUI ATTIVI	(+)	8.377.218,05	516.607,00	8.893.825,05
<i>di cui derivanti da accertamenti di tributi effettuati sulla base della stima del dipartimento delle finanze</i>				-
RESIDUI PASSIVI	(-)	12.222.562,57	535.898,26	12.758.460,83
FONDO PLURIENNALE VINCOLATO PER SPESE CORRENTI <sup>(1)</sup>	(-)			24.669,33
FONDO PLURIENNALE VINCOLATO PER SPESE IN CONTO CAPITALE <sup>(1)</sup>	(-)			-
<b>RISULTATO DI AMMINISTRAZIONE AL 31 DICEMBRE 2022 (A)<sup>(2)</sup></b>	<b>(=)</b>			<b>1.234.706,02</b>

- b) Il risultato di amministrazione nell'ultimo triennio ha avuto la seguente evoluzione:

#### **Evoluzione del risultato d'amministrazione nell'ultimo triennio:**

	2020	2021	2022
Risultato d'amministrazione (A)	915.576,50	1.088.495,46	1.234.706,02
<i>composizione del risultato di amministrazione:</i>			
Parte accantonata (B)	19.651,30	21.620,93	21.620,93
Parte vincolata (C)	263.982,84	200.000,00	263.982,84
Parte destinata agli investimenti (D)	-	-	-
Parte disponibile (E= A-B-C-D)	631.942,36	866.874,53	949.102,25



## ANALISI DELLA GESTIONE DEI RESIDUI

L'Ente **ha provveduto** al riaccertamento ordinario dei residui attivi e passivi al 31/12/2022 come previsto dall'art. 228 del TUEL determinazione del Direttore Generale n. 35 del 28/03/2023 munito del parere dell'Organo di revisione.

L'Organo di revisione ha verificato:

- il rispetto dei principi e dei criteri di determinazione dei residui attivi e passivi disposti dagli articoli 179, 182, 189 e 190 del TUEL;
- la corretta conservazione, in sede di rendiconto, tra i residui passivi, sia delle spese liquidate sia di quelle liquidabili ai sensi dell'art. 3, comma 4, del d.lgs. n. 118/2011 e del punto 6 del principio contabile applicato della contabilità finanziaria;

Nelle scritture contabili dell'Ente **persistono** residui passivi provenienti dal 2019 e da esercizi precedenti.

La gestione dei residui di esercizi precedenti a seguito del riaccertamento ordinario deliberato Direttore Generale n. 35 del 28/03/2023 ha comportato le seguenti variazioni:

	Iniziali	Riscossi	Inseriti nel rendiconto	Variazioni
Residui attivi	10.996.619,47	1.980.095,87	8.377.218,05	- 639.305,55
Residui passivi	14.091.126,99	1.291.465,77	12.222.562,57	- 577.098,65

I minori residui attivi e passivi derivanti dall'operazione di riaccertamento discendono da:

	Insussistenze dei residui attivi	Insussistenze ed economie dei residui passivi
Gestione corrente non vincolata	0,40	8.433,40
Gestione corrente vincolata	-	-
Gestione in conto capitale vincolata	639.305,15	568.665,25
Gestione in conto capitale non vincolata	-	-
Gestione servizi c/terzi	-	-
<b>MINORI RESIDUI</b>	<b>639.305,55</b>	<b>577.098,65</b>

L'Organo di revisione ha verificato che i crediti riconosciuti formalmente come assolutamente inesigibili o insussistenti per l'avvenuta legale estinzione (prescrizione) o per indebitato o erroneo accertamento del credito sono stati definitivamente eliminati dalle scritture e dai documenti di bilancio.

L'Organo di revisione ha verificato che il riconoscimento formale dell'assoluta inesigibilità o insussistenza è **stato** adeguatamente motivato:

- attraverso l'analitica descrizione delle procedure seguite per la realizzazione dello stesso prima della sua eliminazione totale o parziale;
- **indicando** le ragioni che hanno condotto alla maturazione della prescrizione.

## Fondo crediti di dubbia esigibilità

Tra i crediti che l'Ente vanta verso i Comuni per "Quote per finanziamento spese di gestione dell'Ente" vi sono tra gli altri inclusi, per un totale di 39.302,60 €, quelli verso il Comune di Massarosa per quote relative alle annualità 2018 (19.696,30 €) e 2019 (19.606,30 €).

Poiché il Comune di Massarosa è stato interessato da una procedura di dissesto ed a seguito di essa l'Organismo Straordinario di Liquidazione ha stabilito nel 40% la misura massima di riconoscimento della quota 2018 (7.878,52 €) e nel 50% (9.803,15 €) la misura massima di riconoscimento della quota 2019, per l'Ente, in attesa che la procedura di liquidazione si concluda, si sta determinando una perdita sul credito vantato nei confronti del Comune di 21.620,93 €.

Per quanto sopra, l'Ente ha ritenuto opportuno vincolare l'avanzo 2022, sotto la voce "Fondo crediti dubbia esigibilità", per l'importo di 21.620,93 €.

L'accantonamento a FCDE iscritto a rendiconto ammonta a complessivi euro 21.620,93.

## **ANALISI DELLE ENTRATE E DELLE SPESE**

### Entrate

#### **Entrate correnti:**

Tipologia		Rendiconto 2021	Rendiconto 2022	variazione
101	Trasferimenti correnti da AP	838.000,00	1.193.688,67	355.688,67
103	Trasferimenti correnti da imprese	200.000,00	200.000,00	-
300	interessi attivi	0,04	0,21	0,17
500	Rimborsi ed altre entrate correnti	39.680,00	325,70	- 39.354,30
<b>Totale</b>		<b>1.077.680,04</b>	<b>1.394.014,58</b>	<b>316.334,54</b>

#### **Entrate in conto capitale:**

Tipologia		Rendiconto 2021	Rendiconto 2022	variazione
200	Contributi agli investimenti	333.333,34	333.333,34	-
300	Altri trasferimenti in conto capitale	-	-	-
500	Altre entrate in conto capitale	-	-	-
<b>Totale</b>		<b>333.333,34</b>	<b>333.333,34</b>	<b>-</b>

#### **Entrate per conti di terzi e partite di giro:**

##### Entrate per conto di terzi e partite di giro:

Tipologia		Rendiconto 2021	Rendiconto 2022	variazione
100	Entrate per partite di giro	134.396,92	145.752,47	11.355,55
200	Entrate per conto di terzi	3.500,00	-	- 3.500,00
<b>TOTALE</b>		<b>137.896,92</b>	<b>145.752,47</b>	<b>7.855,55</b>

### Spese

#### Spese correnti

La comparazione delle spese correnti, riclassificate per macro aggregati, impegnate negli ultimi due esercizi evidenzia:

Macroaggregati - spesa corrente		Rendiconto 2021	Rendiconto 2022	variazione
101	redditi da lavoro dipendente	318.066,19	304.442,42	- 13.623,77
102	imposte e tasse a carico ente	28.334,00	26.741,56	- 1.592,44
103	acquisto beni e servizi	573.866,17	480.672,87	- 93.193,30
104	trasferimenti correnti			-
105	trasferimenti di tributi			-
106	fondi perequativi			-
107	interessi passivi			-
108	altre spese per redditi di capitale			-
109	rimborsi e poste correttive delle entrate			-
110	altre spese correnti	4.500,00	4.500,00	-
<b>TOTALE</b>		<b>924.766,36</b>	<b>816.356,85</b>	<b>- 108.409,51</b>

### **Spese in c/capitale**

La comparazione delle spese correnti, riclassificate per macro aggregati, impegnate negli ultimi due esercizi evidenzia:

Macroaggregati - spesa c/capitale		Rendiconto 2021	Rendiconto 2022	variazione
201	Tributi in conto capitale a carico dell'ente			-
202	Investimenti fissi lordi e acquisto di terreni	3.643,76	14.017,80	10.374,04
203	Contributi agli investimenti	483.733,00	333.333,00	- 150.400,00
204	Altri trasferimenti in conto capitale			-
205	Altre spese in conto capitale			-
<b>TOTALE</b>		<b>487.376,76</b>	<b>347.350,80</b>	<b>- 140.025,96</b>

### **Spese per il personale**

La spesa per redditi di lavoro dipendente sostenuta nell'anno 2022, e le relative assunzioni hanno rispettato:

- l'art. 1 comma 562 della Legge n. 296/06 secondo cui "Per gli enti non sottoposti alle regole del patto di stabilità interno, le spese di personale, al lordo degli oneri riflessi a carico delle amministrazioni e dell'IRAP, con esclusione degli oneri relativi ai rinnovi contrattuali, non devono superare il corrispondente ammontare dell'anno 2008. Gli enti di cui al primo periodo possono procedere all'assunzione di personale nel limite delle cessazioni di rapporti di lavoro a tempo indeterminato complessivamente intervenute nel precedente anno, ivi compreso il personale di cui al comma 558;
- i vincoli disposti dall'art. 9, comma 28 del D.L. 78/2010 sulla spesa per personale a tempo determinato, con convenzioni o con contratti di collaborazione coordinata e continuativa; che obbligano a non superare la spesa dell'anno 2009 di euro 104.873. Tale limite, a seguito della avvenuta stabilizzazione nel corso del 2021 di n. 1 unità cat. D1 di personale a tempo determinato, è stato stabilmente decurtato di un importo pari a € 29.144, con conseguente rideterminazione del suddetto limite nell'importo pari a € 75.729;
- l'ammontare complessivo delle risorse destinate annualmente al trattamento accessorio del personale come previsto dal comma 2 dell'art.23 del d.lgs. 75/2017 assumendo a riferimento l'esercizio 2016.

Gli oneri della contrattazione decentrata impegnati nell'anno 2022, non superano il corrispondente importo impegnato per l'anno 2016 e sono automaticamente ridotti in misura proporzionale alla riduzione del personale in servizio, tenendo conto del personale assumibile ai sensi della normativa vigente, come disposto dall'art.9 del d.l. 78/2010.

L'Organo di revisione ha verificato che la spesa di personale sostenuta nell'anno 2022 rientra nei limiti di cui all'art.1, comma 557, 557 quater, 562 della Legge 296/2006.

	Media 2011/2013	rendiconto 2022
	2008 per enti non soggetti al patto	
Spese macroaggregato 101	350.198,00	304.442,42
Spese macroaggregato 103	104.873,00	72.729,00
Irap macroaggregato 102	31.108,00	24.499,12
Altre spese: reiscrizioni imputate all'esercizio successivo		
Altre spese: da specificare.....	173.211,00	
Altre spese: da specificare.....		
Altre spese: da specificare.....		
<b>Totale spese di personale (A)</b>	<b>659.390,00</b>	<b>401.670,54</b>
(-) Componenti escluse (B)		1.889,90
(-) Maggior spesa per personale a tempo indet artt.4-5 DM 17.3.2020 ( C )		
<b>(=) Componenti assoggettate al limite di spesa A-B -C</b>	<b>659.390,00</b>	<b>399.780,64</b>
(ex art. 1, commi 557-quater, 562 legge n. 296/ 2006)		

L'Organo di revisione **ha** certificato la costituzione del fondo per il salario accessorio per l'anno 2021 con parere n.01/2022 rilasciato in data 10/01/2022 sulla determina del direttore generale n. 2 del 12/01/2022.

## ANALISI INDEBITAMENTO E GESTIONE DEL DEBITO

L'Organo di revisione ha verificato che l'Ente, non ha al 31/12/2022 alcun debito di finanziamento.

### **Concessione di garanzie**

L'Ente non possiede organismi partecipati e pertanto non ha nel corso dell'esercizio 2022 rilasciato alcuna garanzia in loro favore.

In ogni caso l'ente non ha nel corso dell'esercizio 2022 rilasciato alcuna garanzia.

### **Contratti di leasing e/o operazioni di partenariato**

L'ente non ha in corso al 31/12/2022 alcun contratto di locazione finanziaria e/o operazioni di partenariato pubblico e privato.

### **Strumenti di finanza derivata**

L'Ente non ha in corso al 31/12/2022 alcun contratto relativo a strumenti finanziari derivati.

## CONTABILITA' ECONOMICO-PATRIMONIALE

La situazione patrimoniale dell'Ente è la seguente:

STATO PATRIMONIALE	2022	2021	differenza
A) CREDITI vs.LO STATO ED ALTRE AMMINISTRAZIONI PUBBLICHE PER LA PARTECIPAZIONE AL FONDO DI DOTAZIONE	0,00	0,00	0,00
B) IMMOBILIZZAZIONI	24.517,52	16.629,10	7.888,42
C) ATTIVO CIRCOLANTE	14.017.836,18	15.204.757,64	-1.186.921,46
D) RATEI E RISCONTI	0,00	0,00	0,00
<b>TOTALE DELL'ATTIVO (A+B+C+D)</b>	<b>14.042.353,70</b>	<b>15.221.386,74</b>	<b>-1.179.033,04</b>
A) PATRIMONIO NETTO	1.262.271,94	1.108.638,82	153.633,12
B) FONDI PER RISCHI ED ONERI	21.620,93	21.620,93	0,00
C) TRATTAMENTO DI FINE RAPPORTO	0,00	0,00	0,00
D) DEBITI	12.758.460,83	14.091.126,99	-1.332.666,16
E) RATEI E RISCONTI E CONTRIBUTI AGLI INVESTIMENTI	0,00	0,00	0,00
<b>TOTALE DEL PASSIVO (A+B+C+D+E)</b>	<b>14.042.353,70</b>	<b>15.221.386,74</b>	<b>-1.179.033,04</b>
TOTALE CONTI D'ORDINE	0,00	0,00	0,00

Le risultanze del conto economico al 31.12.2022 sono le seguenti:

SINTESI CONTO ECONOMICO	2022	2021	differenza
A) COMPONENTI POSITIVI DELLA GESTIONE	1.727.347,71	1.411.013,34	316.334,37
B) COMPONENTI NEGATIVI DELLA GESTIONE	1.483.474,23	1.382.234,07	101.240,16
C) PROVENTI ED ONERI FINANZIARI	0,21	0,04	0,17
D) RETTIFICHE DI VALORE ATTIVITA' FINANZIARIE	0,00	0,00	0,00
E) PROVENTI ED ONERI STRAORDINARI	-65.741,45	-15.090,83	-50.650,62
IMPOSTE	24.499,12	26.093,89	-1.594,77
<b>RISULTATO DELL'ESERCIZIO</b>	<b>153.633,12</b>	<b>-12.405,41</b>	<b>166.038,53</b>

## CONCLUSIONI

Tenuto conto di tutto quanto esposto e rilevato, l'organo di revisione attesta la corrispondenza del rendiconto alle risultanze della gestione, ed esprime parere favorevole per l'approvazione del rendiconto dell'esercizio finanziario 2022

**L'organo di revisione (revisore unico)**  
**Gabriele Da Prato**

Firmato digitalmente da: DA PRATO GABRIELE  
Data: 11/04/2023 16:14:52