



Il Rendiconto 2019

Versione semplificata per il cittadino

art. 11, c. 2, D.Lgs. n.118/2011 e art. 227, c. 6-bis, D.Lgs. n. 267/2000





Il Rendiconto (o Bilancio Consuntivo) è il documento che rendiconta e certifica, alla fine dell'anno, le spese sostenute e le entrate dell'Ente, sia in termini finanziari che economico-patrimoniali.

Tale documento viene presentato dalla Giunta Comunale, accompagnato dalla Relazione dell'organo di revisione, dalla Relazione della Giunta e da altri allegati previsti dalla vigente normativa, per la definitiva approvazione da parte del Consiglio Comunale. Il termine di approvazione è il 30 aprile dell'anno successivo a quello di riferimento.

I risultati della gestione sono sintetizzati nei seguenti documenti:

- **Conto del Bilancio.** Riporta i fatti gestionali sotto il profilo finanziario, ovvero le somme «accertate» con distinzione tra quelle riscosse e quelle da riscuotere (crediti dell'Ente) e le somme «impegnate» con distinzione tra quelle pagate e quelle ancora da pagare (debiti dell'Ente). Con tale prospetto si evidenzia il risultato contabile di amministrazione detto «Avanzo di Amministrazione» (o «Disavanzo di Amministrazione», se negativo).
- **Conto Economico.** Riporta i costi ed i ricavi dell'esercizio, rilevando l'eventuale risultato di esercizio che può essere un utile (se positivo) o una perdita (se negativo).
- **Conto del Patrimonio.** Evidenzia la situazione patrimoniale dell'Ente.



Le Entrate sono contabilmente suddivise per fonte di provenienza (Titolo), quindi per natura (Tipologia), e all'interno di queste, per oggetto (Categoria).

I Titoli raggruppano le entrate per provenienza e sono suddivise secondo il seguente schema:

TITOLO	DENOMINAZIONE TITOLO	Contenuto del Titolo
TITOLO I	Entrate correnti di natura tributaria, contributiva e perequativa	Imposte, Tasse, Tributi speciali e altre Entrate proprie. Es. IMU, addizionale comunale IRPEF, TARI, Imposta di Soggiorno.
TITOLO II	Trasferimenti correnti	Trasferimenti correnti da Stato, Regioni, UE ed altri Organismi internazionali, altri Enti pubblici. Non finanziano spese di investimento.
TITOLO III	Entrate extratributarie	Proventi da Servizi Pubblici, Vendita e locazione beni dell'Ente, Interessi su anticipazioni e crediti, Dividendi da partecipate ed Altri proventi diversi
TITOLO IV	Entrate in conto capitale	Trasferimenti da soggetti pubblici o privati che vanno a finanziare spese di investimento.
TITOLO V	Entrate da riduzione di attività finanziarie	Alienazione e Riduzione di attività finanziarie, Riscossione crediti di breve e medio lungo termine a tasso agevolato o non agevolato.
TITOLO VI	Accensione prestiti	Anticipazioni di cassa, Finanziamenti a breve, Mutui, Emissione prestiti obbligazionari.
TITOLO VII	Anticipazioni da istituto tesoriere / cassiere	Anticipazioni concesse dal tesoriere per momentanee difficoltà di cassa.
TITOLO IX	Entrate per conto terzi e partite di giro	Entrate, controbilanciate dal Titolo VII della spesa, che afferiscono a partite che non hanno incidenza sul risultato di amministrazione.



Le Spese sostenute nell'anno di riferimento possono essere distinte per destinazione (Titolo) oppure aggregate per finalità (Missioni e Programmi) o per Macroaggregati che indicano con maggior dettaglio la natura della spesa.

Le Spese, suddivise per Titolo, sono dettagliate nel seguente schema:

TITOLO	DENOMINAZIONE TITOLO	Contenuto del Titolo
TITOLO I	Spesa corrente	Spese sostenute per la gestione ordinaria (corrente) dell'Ente.
TITOLO II	Spese in conto capitale	Spese per opere pubbliche, Acquisto e manutenzione di beni immobili e di beni mobili da inventariare.
TITOLO III	Spese per incremento attività finanziarie	Spese finalizzate all'acquisto di partecipazioni societarie, Attività finanziarie, Concessione di crediti.
TITOLO IV	Spese per rimborso prestiti	Rimborsi di quote capitali di mutui e di prestiti.
TITOLO V	Chiusura anticipazioni ricevute da isituto tesoriere / cassiere	Restituzione delle eventuali anticipazioni ricevute dal tesoriere / cassiere
TITOLO VII	Spesa per servizi conto terzi	Spese, controbilanciate dal Titolo IX delle Entrate, che afferiscono a partite che non hanno incidenza sul risultato di amministrazione.



Le Spese aggregate per finalità (Missione) corrispondono alle attività che devono essere svolte dall'Ente territoriale, ovvero:

Missione	Descrizione Missione	Missione	Descrizione Missione
Missione 01	Servizi isituzionali, generali e di gestione	Missione 12	Diritti sociali, Politiche sociali e Famiglia
Missione 02	Giustizia	Missione 13	Tutela della salute
Missione 03	Ordine pubblico	Missione 14	Sviluppo economico e Competitività
Missione 04	Istruzione e Diritto allo studio	Missione 15	Politiche per il lavoro e Formazione professionale
Missione 05	Tutela e valorizzazione dei beni e delle attività culturali	Missione 16	Agricoltura, Politiche agroalimentari e Pesca
Missione 06	Politiche giovanili, Sport e Tempo libero	Missione 17	Energia e Diversificazione delle fonti energetiche
Missione 07	Turismo	Missione 18	Relazioni con le altre autonomie territoriali e locali
Missione 08	Assetto del territorio ed Edilizia abitativa	Missione 19	Relazioni internazionali
Missione 09	Sviluppo sostenibile e Tutela del territorio e dell'Ambiente	Missione 20	Fondi e Accantonamenti
Missione 10	Trasporti e Diritto alla mobilità	Missione 50	Debito Pubblico
Missione 11	Soccorso civile	Missione 60	Anticipazioni finanziarie
		Missione 99	Servizi per conto terzi

Le Spese per Missione vengono suddivise in Correnti e Conto Capitale, per riportare quanto è destinato per l'ordinaria gestione e quanto invece per gli investimenti.



L'Avanzo di amministrazione è costituito dalla differenza tra le entrate e le spese, in accordo con quanto rilevato dalla gestione di competenza, a cui va sommato il risultato della gestione dei residui attivi e passivi, il fondo finale di cassa e sottratto il Fondo pluriennale vincolato.

Nel Rendiconto è dato dalle poste a riequilibrio delle entrate e delle spese.

L'Avanzo è a sua volta costituito da:

- Avanzo accantonato. Risorse per le quali è previsto un accantonamento in previsione di spese future o di perdite su crediti.
- Avanzo vincolato. Risorse destinate ad una specifica destinazione su disposizione di legge, per trasferimento o in quanto provenienti da accensione di prestiti.
- Avanzo per investimenti. Risorse che servono esclusivamente per finanziare spese di investimento.
- Avanzo libero. Risorse che l'Ente può destinare liberamente. È determinato dalla differenza complessiva dell'Avanzo con le parti non disponibili (quelle accantonate, vincolate e destinate a investimenti).

Si ha Disavanzo di amministrazione se la differenza tra entrate e spese è negativa.



ENTRATE			SPESE		
Tit.	Descrizione	Importo	Tit.	Descrizione	Importo
	Avanzo Anno Precedente Applicato	26.564.031,27			
	FPV parte Corrente	2.978.348,47		FPV parte Corrente	3.227.002,45
	FPV c/Capitale	25.242.042,86		FPV c/Capitale	29.399.529,28
1	Entrate Tributarie e Perequative	86.580.468,51			
2	Trasferimenti Correnti	5.393.947,97	1	Spese Correnti	104.294.357,01
3	Entrate Extratributarie	38.986.745,85			
	Totale Entrate Correnti	130.961.162,33		Totale Spese Correnti	104.294.357,01
4	Entrate in Conto Capitale	18.156.898,43	2	Spese in Conto capitale	32.391.916,71
5	Entrate da Attività Finanziarie	2.088.884,56	3	Acquisto Attività Finanziarie	0,00
6	Accensione Prestiti	0,00	4	Rimborso Prestiti	5.108.905,23
7	Anticipazioni Tesoreria	0,00	5	Chiusura Anticipazioni Tesoreria	0,00
	Totale Entrate in Conto Capitale	20.245.782,99		Totale Spese in Conto capitale	37.500.821,94
9	Partite di giro	21.691.833,35	7	Partite di giro	21.691.833,35
	TOTALE ENTRATE DELL'ESERCIZIO	172.898.778,67		TOTALE SPESE DELL'ESERCIZIO	163.487.012,30
				Saldo di Competenza	31.569.657,24
TOTALE GENERALE A PAREGGIO		227.683.201,27	TOTALE GENERALE A PAREGGIO		227.683.201,27



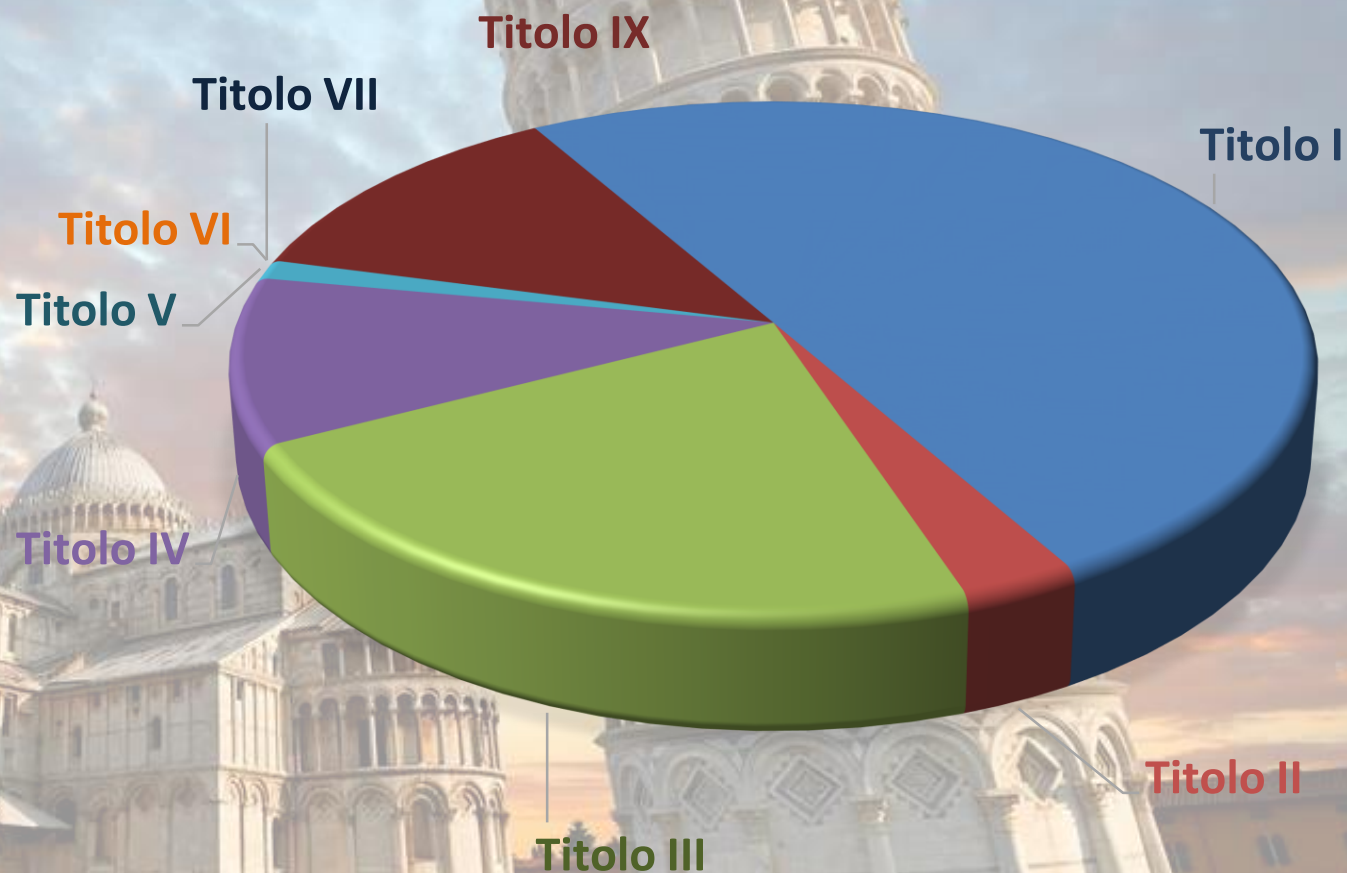
		Residui	Competenza	TOTALE
Fondo Cassa al 1° Gennaio				75.076.912,52
RISCOSSIONI	(+)	31.609.135,56	128.759.432,41	160.368.567,97
PAGAMENTI	(-)	31.178.779,87	130.261.157,23	161.439.937,10
SALDO DI CASSA AL 31 DICEMBRE	(=)			74.005.543,39
PAGAMENTI per azioni esecutive non regolarizzate al 31 dicembre	(-)			0,00
FONDO DI CASSA AL 31 DICEMBRE	(=)			74.005.543,39
RESIDUI ATTIVI	(+)	67.545.766,51	44.139.346,26	111.685.112,77
<i>di cui derivanti da accertamenti di tributi effettuati sulla base della stima del dipartimento delle finanze</i>				4.909.245,35
RESIDUI PASSIVI	(-)	13.841.170,81	33.225.855,07	47.067.025,88
FONDO PLURIENNALE VINCOLATO PER SPESE CORRENTI	(-)			3.227.002,45
FONDO PLURIENNALE VINCOLATO PER SPESE IN CONTO CAPITALE	(-)			29.399.529,28
RISULTATO DI AMMINISTRAZIONE AL 31 DICEMBRE (A)	(=)			105.997.098,55



	Importo
Risultato di amministrazione (A)	105.997.098,55
PARTE ACCANTONATA	
Fondo crediti dubbia esigibilità	74.308.272,00
Fondo anticipazioni liquidità	0,00
Fondo perdite società partecipate	2.364.103,00
Fondo contenzioso	5.310.000,00
Altri accantonamenti	1.908.194,00
Totale parte accantonata (B)	83.890.569,00
PARTE VINCOLATA	
Vincoli derivanti da leggi e dai principi contabili	5.315.424,46
Vincoli derivanti da trasferimenti	208.202,58
Vincoli derivanti dalla contrazione di mutui	133.582,50
Vincoli formalmente attribuiti dall'ente	0,00
Altri vincoli	190.205,50
Totale parte vincolata (C)	5.847.415,04
PARTE PER INVESTIMENTI	
Totale parte destinata agli investimenti (D)	988.591,49
Totale parte disponibile (E=A-B-C)	15.270.523,02



Entrate per Titolo	
n. Descrizione Titolo	Entrata
I Entrate Tributarie, Contributive e Perequative	86.580.468,51
II Trasferimenti Correnti	5.393.947,97
III Entrate Extratributarie	38.986.745,85
IV Entrate in Conto Capitale	18.156.898,43
V Entrate da Riduzione di attività finanziarie	2.088.884,56
VI Accensione prestiti	0,00
VII Anticipazioni da Istituto Tesoriere/Cassiere	0,00
IX Entrate per Conto Terzi e Partite di Giro	21.691.833,35
TOTALE	172.898.778,67

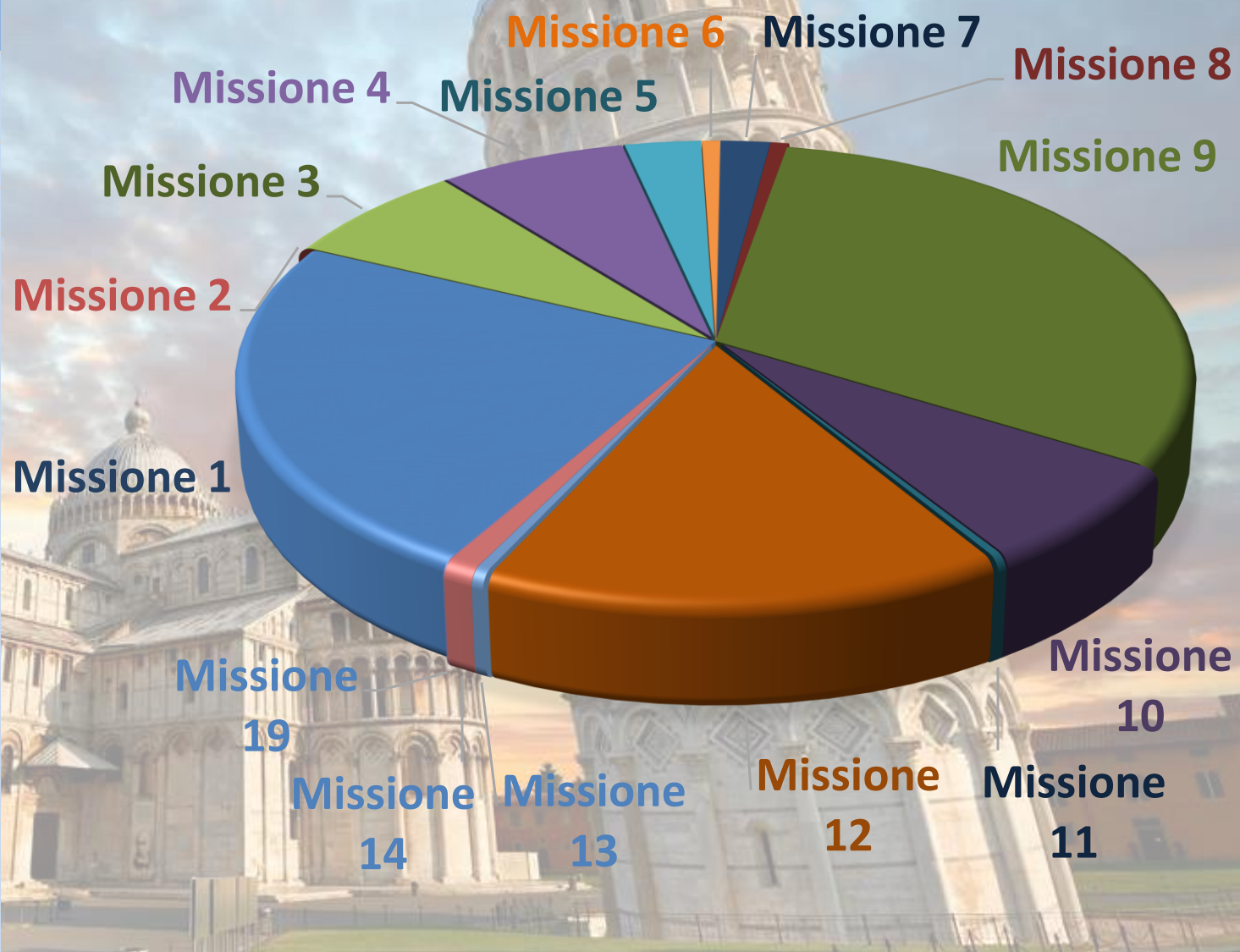


Rendiconto 2019 – Spese Correnti per Missioni



Spese Correnti per Missioni

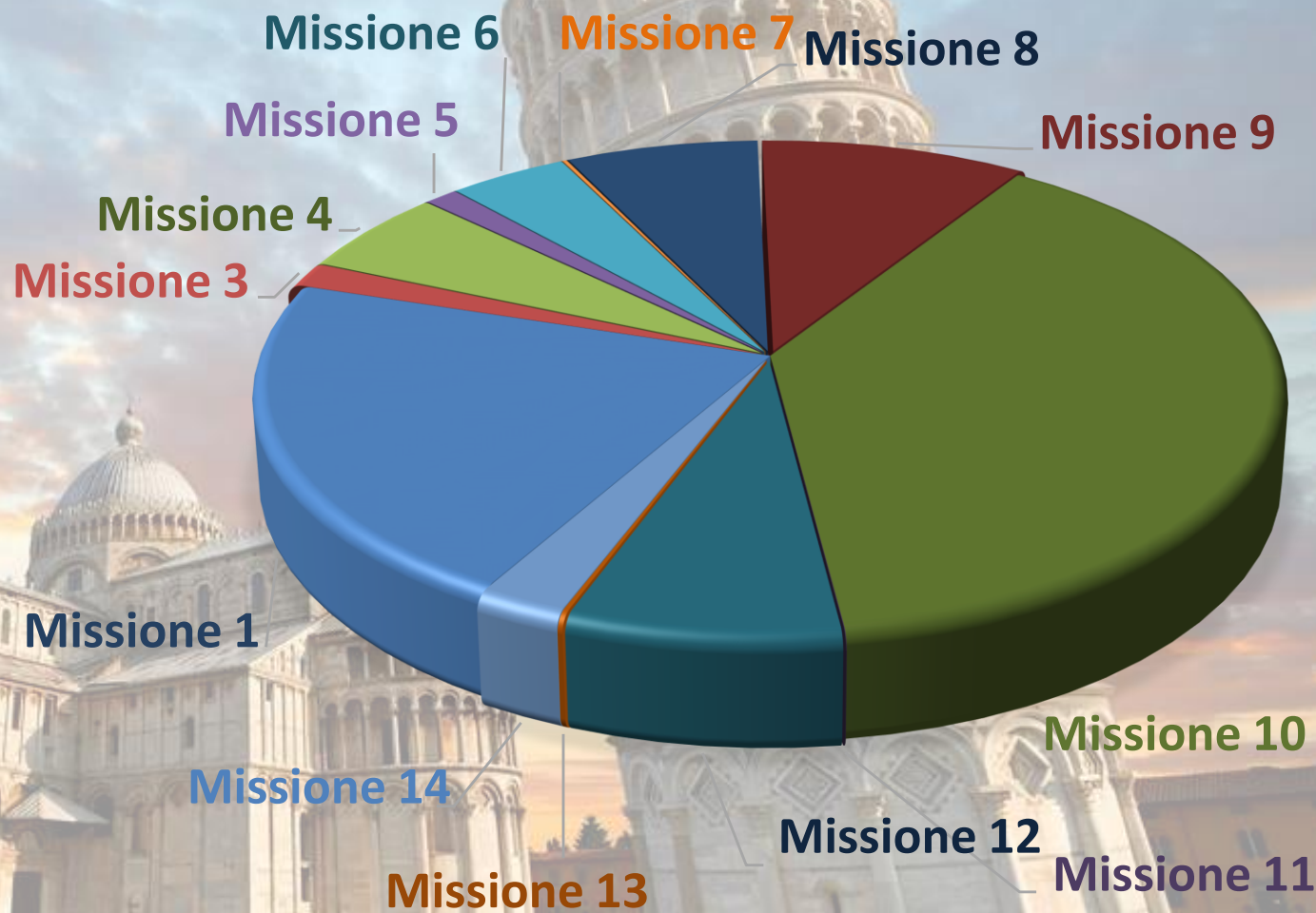
N.	Descrizione Missione	Spesa
1	Servizi Istituzionali, Generali e di Gestione	24.790.087,88
2	Giustizia	2.850,76
3	Ordine Pubblico e Sicurezza	7.526.927,29
4	Istruzione e Diritto allo Studio	7.520.230,44
5	Tutela e Valorizzazione dei Beni e delle Attività Culturali	3.071.963,87
6	Politiche Giovanili, Sport e Tempo Libero	716.924,26
7	Turismo	1.981.725,36
8	Assetto del Territorio Edilizia Abitativa	699.562,09
9	Sviluppo Sostenibile e Tutela del Territorio e dell'Ambiente	32.342.856,98
10	Trasporti e Diritto alla Mobilità	7.572.520,97
11	Soccorso Civile	298.887,62
12	Diritti Sociali, Politiche Sociali e Famiglia	16.350.642,52
13	Tutela della Salute	400.105,71
14	Sviluppo Economico e Competitività	984.041,26
17	Energia e diversificazione fonti energetiche	30,00
19	Relazioni Internazionali	35.000,00
TOTALE		104.294.357,01





Spese in Conto Capitale per Missioni

N.	Descrizione Missione	Spesa
1	Servizi Istituzionali, Generali e di Gestione	6.976.187,09
3	Ordine Pubblico e Sicurezza	518.748,61
4	Istruzione e Diritto allo Studio	1.825.918,33
5	Tutela e Valorizzazione dei Beni e delle Attività Culturali	388.501,58
6	Politiche Giovanili, Sport e Tempo Libero	1.383.855,48
7	Turismo	49.058,36
8	Assetto del Territorio ed Edilizia Abitativa	2.232.701,20
9	Sviluppo Sostenibile e Tutela del Territorio e dell'Ambiente	3.080.631,99
10	Trasporti e Diritto alla Mobilità	12.575.179,49
11	Soccorso Civile	5.984,10
12	Diritti Sociali, Politiche Sociali e Famiglia	2.500.427,18
13	Tutela della Salute	47.552,63
14	Sviluppo Economico e Competitività	807.170,67
TOTALE		32.391.916,71





Debito (in mln)

Anno	Debito
2005	108,66
2006	91,51
2007	80,21
2008	73,60
2009	65,58
20010	64,76
2011	59,68
2012	56,67
2013	44,26
2014	39,40
2015	34,30
2016	29,70
2017	25,06
2018	20,34

