



Autorità per il servizio di gestione integrata dei rifiuti urbani
Ambito Territoriale Ottimale "Toscana Costa"

DELIBERA DELL'ASSEMBLEA n. 5 del 12.06.2020

OGGETTO: rendiconto della gestione esercizio 2019: approvazione.

L'anno 2020 (duemilaventi), addì 12 (dodici) del mese di giugno alle ore 15.30, presso l'Auditorium "Pamela Ognissanti" – via Gobetti n. 11 - Livorno, si è riunita, in seconda convocazione, l'Assemblea dell'Autorità per il servizio di gestione integrata dei rifiuti urbani A.T.O. Toscana Costa, convocata dal Presidente Renzo Macelloni in data 05.06.2020 con nota prot. 0001114/2020, per deliberare sugli argomenti iscritti all'O.d.g.

Effettuato l'opportuno riscontro sul foglio firme, risultano presenti in aula i Comuni sotto indicati:

Comune	Quota	Ruolo	Nominativo	Comune	Quota	Ruolo	Nominativo
Altopascio	0,88			Massa	5,29		
Aulla	0,66			Massarosa	2,59	D	Michela Morgantini
Bagni di Lucca	0,51	D	Antonio Bianchi	Minucciano	0,36		
Bagnone	0,37			Molazzana	0,21		
Barga	0,74			Montecarlo	0,45		
Bibbona	0,76	D	Enzo Mulé	Montecatini Val di Cecina	0,21		
Bientina	0,60	D	Desiré Niccoli	Montescudaio	0,29		
Borgo a Mozzano	0,66			Monteverdi Marittimo	0,22		
Buti	0,52			Montignoso	0,74	D	Massimo Poggi
Calci	0,57			Montopoli in Val d'Arno	0,68	D	Alessandro Varallo
Calcinaia	0,78			Mulazzo	0,37		
Camaiole	2,32	D	Simone Leo	Orciano Pisano	0,22		
Campo nell'Elba	0,62			Palaia	0,43		
Camporgiano	0,30			Peccioli	4,38	S	Renzo Macelloni
Capannoli	0,43			Pescaglia	0,41		
Capannori	1,94	D	Giordano Del Chiaro	Piazza al Serchio	0,31		
Capoliveri	0,55			Pietrasanta	1,55		
Capraia Isola	0,24			Pieve Fosciana	0,41		
Careggine	0,18			Pisa	7,19	D	Filippo Bedini
Carrara	3,68			Podenzana	0,36		
Casale Marittimo	0,21			Pomarance	0,49		
Casciana Terme Lari	0,79	D	Matteo Cartacci	Ponsacco	0,81		
Cascina	1,93			Pontedera	1,64	S	Matteo Franconi
Casola in Lunigiana	0,35			Pontremoli	0,57		
Castelfranco di Sotto	0,77	S	Gabriele Toti	Porcari	0,73		
Castellina Marittima	0,25			Porto Azzurro	0,75		
Castelnuovo di Garfagnana	0,52			Portoferraio	1,00	D	Idilio Pisani
Castelnuovo di Val di Cecina	0,40			Rio	0,43		



Autorità per il servizio di gestione integrata dei rifiuti urbani
Ambito Territoriale Ottimale "Toscana Costa"

Castiglione di Garfagnana	0,29			Riparbella	0,23		
Cecina	1,75			Rosignano Marittimo	5,32	S	Daniele Donati
Chianni	0,23			San Giuliano Terme	1,55		
Collesalveti	1,25	vS	Andrea Crespolini	San Miniato	1,40		
Comano	0,32	S	Antonio Maffei	San Romano in Garfagnana	0,34		
Coreglia Antelminelli	0,41			Santa Croce sull'Arno	0,82	D	Marco Baldacci
Crespina Lorenzana	0,49			Santa Luce	0,21	S	Giamila Carli
Fabbriche di Vergemoli	0,23			Santa Maria a Monte	0,72		
Fauglia	0,42	vS	Carlo Carli	Seravezza	0,85		
Filattiera	0,39			Sillano Giuncugnano	0,18		
Fivizzano	0,51	S	Gianluigi Giannetti	Stazzema	0,26		
Forte dei Marmi	1,04	D	Enrico Ghiselli	Terricciola	0,36		
Fosciandora	0,19			Tresana	0,37	S	Matteo Mastrini
Fosdinovo	0,43	D	Orazio Orfanotti	Vagli Sotto	0,18		
Galliciano	0,45			Vecchiano	0,79	D	Biancamaria Coli
Guardistallo	0,20			Viareggio	4,27		
Lajatico	0,21			Vicopisano	0,65		
Licciana Nardi	0,43			Villa Basilica	0,42		
Livorno	9,32	S	Luca Salvetti	Villa Collemandina	0,21		
Lucca	4,40	D	Francesco Raspini	Villafranca in Lunigiana	0,44		
Marciana	0,42			Volterra	0,70		
Marciana Marina	0,42			Zeri	0,31		

Legenda: S = sindaco; vS = vice sindaco; D = assessore comunale delegato/consigliere comunale delegato;

Essendo presenti n.27 Comuni per quote rappresentate pari al 51,11%, l'Assemblea, ai sensi dello Statuto, è validamente costituita ed atta a deliberare.

Presiede l'Assemblea il sig. Renzo Macelloni, Sindaco *pro tempore* del Comune di Peccioli.

Verbalizza la seduta la dr.ssa Paola Mazza, funzionario dell'Autorità;

Si passa quindi all'esame del quinto punto all'ordine del giorno avente ad oggetto "rendiconto della gestione esercizio 2019: approvazione".

- o m i s s i s -

IL PRESIDENTE PONE QUINDI IN VOTAZIONE LA SEGUENTE PROPOSTA DI DELIBERAZIONE

L'ASSEMBLEA

PREMESSO che l'art. 33 della Legge Regione Toscana n° 69/2011 dispone che: «Fatto salvo quanto previsto dalla presente legge, alle autorità servizio rifiuti si applicano le disposizioni di cui al titolo IV della parte I e quelle di cui ai titoli I, II, III, IV, V, VI e VII della parte II del d.lgs. 267/2000»;

RICHIAMATE:

- la delibera dell'Assemblea n. 16 del 19.12.2018 con la quale è stato approvato il Bilancio di previsione finanziario 2019-2021 di questa Autorità;
- la determina del Direttore Generale n. 6 del 13.02.2019 di riaccertamento ordinario dei residui al 31.12.2018 che ha previsto la prima di variazione al bilancio 2019-2021 per reimputazione di impegni;
- la delibera dell'Assemblea n. 4 del 30.04.2019 con la quale è stato approvato il Rendiconto della gestione 2018;
- la delibera dell'Assemblea n. 10 del 31.07.2019 di Salvaguardia degli equilibri di bilancio 2019, adottata ai sensi dell'art. 193 del D. Lgs 267/00 e che non ha previsto alcun intervento correttivo;
- la stessa delibera dell'Assemblea n. 10 del 31.07.2019 con cui è stata altresì approvata la seconda ed ultima variazione al bilancio 2019-2021 con applicazione parziale dell'avanzo vincolato;

VISTO l'articolo 227 «Rendiconto della gestione» del D. Lgs. 18 agosto 2000, n. 267 «Testo unico delle leggi sull'ordinamento degli enti locali» ed in particolare:

- il comma 1, che così recita: «La dimostrazione dei risultati di gestione avviene mediante il rendiconto della gestione, il quale comprende il conto del bilancio, il conto economico e lo stato patrimoniale.»
- il comma 2, che così recita: «Il rendiconto della gestione è deliberato entro il 30 aprile dell'anno successivo dall'organo consiliare, tenuto motivatamente conto della relazione dell'organo di revisione. La proposta è messa a disposizione dei componenti dell'organo consiliare prima dell'inizio della sessione consiliare in cui viene esaminato il rendiconto entro un termine, non inferiore a venti giorni, stabilito dal regolamento di contabilità.»
- il comma 5, che così recita: «Al rendiconto della gestione sono allegati i documenti previsti dall'art. 11 comma 4 del decreto legislativo 23 giugno 2011, n. 118, e successive modificazioni, ed i seguenti documenti: a) l'elenco degli indirizzi internet di pubblicazione del rendiconto della gestione, del bilancio consolidato deliberati e relativi al penultimo esercizio antecedente quello cui si riferisce il bilancio di previsione, dei rendiconti e dei bilanci consolidati delle unioni di comuni di cui il comune fa parte e dei soggetti considerati nel gruppo "amministrazione pubblica" di cui al principio applicato del bilancio consolidato allegato al decreto legislativo 23 giugno 2011, n. 118, e successive modificazioni, relativi al penultimo esercizio antecedente quello cui il bilancio si riferisce. Tali documenti contabili sono allegati al rendiconto della gestione qualora non integralmente pubblicati nei siti internet indicati nell'elenco; b) la tabella dei parametri di riscontro della situazione di deficiarietà strutturale; c) il piano degli indicatori e dei risultati di bilancio.»

VISTO art. 11 comma 4 del decreto legislativo 23 giugno 2011, n. 118, che così recita: «Al rendiconto della gestione sono allegati oltre a quelli previsti dai relativi ordinamenti contabili:

- a) il prospetto dimostrativo del risultato di amministrazione;
- b) il prospetto concernente la composizione, per missioni e programmi, del fondo pluriennale vincolato;
- c) il prospetto concernente la composizione del fondo crediti di dubbia esigibilità;
- d) il prospetto degli accertamenti per titoli, tipologie e categorie;
- e) il prospetto degli impegni per missioni, programmi e macroaggregati;
- f) la tabella dimostrativa degli accertamenti assunti nell'esercizio in corso e negli esercizi precedenti imputati agli esercizi successivi;
- g) la tabella dimostrativa degli impegni assunti nell'esercizio in corso e negli esercizi precedenti imputati agli esercizi successivi;
- h) il prospetto rappresentativo dei costi sostenuti per missione;
- i) per le sole regioni, il prospetto dimostrativo della ripartizione per missioni e programmi della politica regionale unitaria e cooperazione territoriale, a partire dal periodo di programmazione 2014 - 2020;
- j) per i soli enti locali, il prospetto delle spese sostenute per l'utilizzo di contributi e trasferimenti da parte di organismi comunitari e internazionali;
- k) per i soli enti locali, il prospetto delle spese sostenute per lo svolgimento delle funzioni delegate dalle regioni;
- l) il prospetto dei dati SIOPE;
- m) l'elenco dei residui attivi e passivi provenienti dagli esercizi anteriori a quello di competenza, distintamente per esercizio di provenienza e per capitolo;
- n) l'elenco dei crediti inesigibili, stralciati dal conto del bilancio, sino al compimento dei termini di prescrizione;
- o) la relazione sulla gestione dell'organo esecutivo redatta secondo le modalità previste dal comma 6;
- p) la relazione del collegio dei revisori dei conti.»

VISTO l'articolo 228, «Conto del bilancio», del D. Lgs. 18 agosto 2000, n. 267, ed in particolare il comma 3 che così recita: «Prima dell'inserimento nel conto del bilancio dei residui attivi e passivi l'ente locale provvede all'operazione di riaccertamento degli stessi, consistente nella revisione delle ragioni del mantenimento in tutto od in parte dei residui e della corretta imputazione in bilancio, secondo le modalità di cui all'art. 3, comma 4, del decreto legislativo 23 giugno 2011, n. 118, e successive modificazioni.»

VISTI i commi 1 e 2 dell'articolo 229, «Conto economico», del D. Lgs. 18 agosto 2000, n. 267, che così rispettivamente recitano:

- «1. Il conto economico evidenzia i componenti positivi e negativi della gestione di competenza economica dell'esercizio considerato, rilevati dalla contabilità economico-patrimoniale, nel rispetto del principio contabile generale n. 17 e dei principi applicati della contabilità economico-patrimoniale di cui all'allegato n. 1 e n. 10 al decreto legislativo 23 giugno 2011, n. 118, e successive modificazioni, e rileva il risultato economico dell'esercizio.»
- «2. Il conto economico è redatto secondo lo schema di cui all'allegato n. 10 al decreto legislativo 23 giugno 2011, n. 118, e successive modificazioni.»

VISTO l'articolo 230, «Lo stato patrimoniale e conti patrimoniali speciali», del D. Lgs. 18 agosto 2000, n. 267 ed in particolare:

- il comma 1, che così recita: «*Lo stato patrimoniale rappresenta i risultati della gestione patrimoniale e la consistenza del patrimonio al termine dell'esercizio ed è predisposto nel rispetto del principio contabile generale n. 17 e dei principi applicati della contabilità economico-patrimoniale di cui all'allegato n. 1 e n. 4/3 al decreto legislativo 23 giugno 2011, n. 118, e successive modificazioni.*»
- il comma 9, che così recita: «*Lo stato patrimoniale è redatto secondo lo schema di cui all'allegato n. 4/3 al decreto legislativo 23 giugno 2011, n. 118 e successive modificazioni e integrazioni.*»
- il comma 9 bis, che così recita: «*Nell'apposita sezione dedicata ai bilanci del sito internet degli enti locali è pubblicato il rendiconto della gestione, il conto del bilancio articolato per capitoli, e il rendiconto semplificato per il cittadino di cui all'art. 11 del decreto legislativo 23 giugno 2011, n. 118 e successive modificazioni e integrazioni.*»

VISTO l'art. 231 del D. Lgs. 18 agosto 2000, n. 267 che così recita: «*La relazione sulla gestione è un documento illustrativo della gestione dell'ente, nonché' dei fatti di rilievo verificatisi dopo la chiusura dell'esercizio, contiene ogni eventuale informazione utile ad una migliore comprensione dei dati contabili, ed è predisposto secondo le modalità previste dall'art. 11, comma 6, del decreto legislativo 23 giugno 2011, n. 118, e successive modificazioni.*»

VISTI:

- determina del Direttore Generale n 6-DG del 04.05.2020 di approvazione dell'operazione di riaccertamento ordinario dei residui attivi e passivi al 31.12.2019;
- il rendiconto della gestione 2019, redatto secondo i modelli previsti dall'allegato 10 del D. Lgs. 118/2011, comprendente il conto del bilancio, il conto economico e lo stato patrimoniale, **allegato n. 1** al presente atto quale sua parte integrante e sostanziale ed adottato dal Direttore Generale con determina n. 8-DG del 25.05.2020;
- la relazione sulla gestione, **allegato n. 2** al presente atto quale sua parte integrante e sostanziale;
- il piano degli indicatori e dei risultati di bilancio, **allegato n. 3** al presente atto quale sua parte integrante e sostanziale;
- l'elenco dei residui attivi e passivi provenienti dagli esercizi anteriori a quello di competenza, distintamente per esercizio di provenienza e per capitolo, **allegato n. 4** al presente atto quale sua parte integrante e sostanziale;
- la tabella dei parametri di riscontro della situazione di deficitarietà strutturale, da cui non risulta alcun parametro che indichi una situazione di deficitarietà strutturale dell'Ente, inclusa nell'**allegato n. 1** al presente atto quale sua parte integrante e sostanziale;

TENUTO CONTO che l'Autorità non possiede né organismi strumentali né società partecipate e pertanto non è tenuta ad approvare il bilancio consolidato;

RISCONTRATO che:



Autorità per il servizio di gestione integrata dei rifiuti urbani
Ambito Territoriale Ottimale "Toscana Costa"

- l'Ente nel corso del 2019 non ha sostenuto oneri di ammortamento, stante l'assenza di contratti di mutuo o di contratti relativi ad altre forme di indebitamento stipulati antecedentemente al 2019;
- nel corso dell'esercizio 2019 l'Ente non ha stipulato alcun contratto di mutuo o di altra forma di indebitamento;
- nel corso dell'esercizio 2019 non è stato, neppure parzialmente, applicato l'avanzo dell'esercizio precedente;
- nel corso dell'esercizio 2019 l'Ente non ha fatto ricorso all'anticipazione di tesoreria;
- vi è coerenza tra le scritture contabili dell'Ente e quanto contenuto nel conto del Tesoriere trasmesso all'Ente nei termini di legge e parificato con determinazione n. 17-SAF del 25.05.2020;
- non sussistono debiti fuori bilancio;
- ai sensi del comma 5, lett. a) dell'art. 227 del D. Lgs 267/2000 l'indirizzo di riferimento è in seguente: www.atotoscanacosta.it, Amministrazione Trasparente, Bilanci Preventivi e Consuntivi.

DATO ATTO che:

- la presente deliberazione ha ottenuto il parere preventivo positivo da parte del Consiglio Direttivo espresso nel corso della seduta del 05/05/2020;
- in data 15.05.2020, con nota prot. 0000928/2020, è stato comunicato ai Comuni membri di questa Assemblea l'avvenuto deposito presso la segreteria dell'Ente della documentazione relativa al Rendiconto 2019 e che pertanto è stato rispettato in termine previsto dal comma 2 dell'art. 227 del D. Lgs 267/2000 e dal Regolamento di Contabilità;

VISTA la Relazione del Revisore Unico dei Conti, **allegato n. 5** parte integrante e sostanziale del presente atto, redatta ai sensi dell'art. 239, comma 1, lett. d) del D. Lgs 267/2000 e s.m.i. in cui si esprime parere favorevole all'adozione del presente atto;

VISTO lo Statuto dell'Autorità approvato con deliberazione dell'Assemblea n. 13 del 27.11.2012 ed aggiornato, limitatamente all'Allegato 1, con le seguenti delibere dell'Assemblea: n. 6 del 28.06.2013, n. 10 del 16.12.2013, n. 16 del 18.12.2014 e n. 1 del 26.04.2018;

VISTO il Regolamento di contabilità;

VISTO il parere favorevole di regolarità tecnica e contabile del Responsabile del Servizio Finanziario, espresso ai sensi degli artt. 49 e 147 *bis* del D. Lgs 267/00;

Con votazione validamente assunta ai sensi dello Statuto e riportante il seguente esito:

Presenti: n. 27 Comuni, per quote rappresentate pari al 51,11%.

Favorevoli: n. 22 Comuni, per quote rappresentate pari al 40,13%.

Contrari: n. 3 Comuni (Comano, Fivizzano e Tresana), per quote rappresentate pari al 1,20%.

Astenuti: n. 2 Comuni (Massarosa e Pisa), per quote rappresentate pari al 9,78%.

A maggioranza

DELIBERA

1. Di approvare il rendiconto 2019, **allegato n. 1** al presente atto quale sua parte integrante e sostanziale, il cui Conto del Bilancio chiude con un risultato di amministrazione di 1.959.673,21 €, di cui disponibile 534.131,35 €, come riportato nel seguente prospetto dimostrativo:

fondo cassa al 1° gennaio 2019				5.211.836,72
	Residui	Competenza	Totale	
riscossioni	1.297.636,31	1.894.764,50	3.192.400,81	
pagamenti	198.921,52	3.935.959,73	4.134.881,25	
FONDO DI CASSA AL 31 DICEMBRE 2019				4.269.356,28
PAGAMENTI per azioni esecutive non regolarizzate al 31/12				0
	Residui	Competenza	Totale	
residui attivi	5.561.914,24	9.373.814,21	14.935.728,45	
residui passivi	7.289.604,83	7.477.166,13	14.766.770,96	
f.p.v. per spese correnti				35.652,04
f.p.v. per spese in conto capitale				2.442.988,52
RISULTATO DI AMMINISTRAZIONE al 31/12/2018				1.959.673,21
<i>di cui</i>				
<i>Parte accantonata</i>				-
<i>Parte vincolata</i>				1.425.541,86
<i>Parte destinata agli investimenti</i>				
<i>Parte disponibile</i>				534.131,35

2. Di approvare, altresì, gli ulteriori allegati citati nelle premesse e contrassegnati dai numeri 2, 3, 4, 5;
3. Di prendere atto che al 31.12.2019 non sussistono debiti fuori bilancio;
4. Di pubblicare il presente atto nelle forme di legge;



Autorità per il servizio di gestione integrata dei rifiuti urbani
Ambito Territoriale Ottimale "Toscana Costa"

**DELIBERA DELL'ASSEMBLEA
N. 5 del 12.06.2020**

OGGETTO: rendiconto della gestione esercizio 2019: approvazione.

PARERE DI REGOLARITA' TECNICA E CONTABILE

Ai sensi dell'art. 49 e 147 *bis* del D. Lgs. 267/2000, si esprime **PARERE FAVOREVOLE** in ordine alla regolarità tecnica e contabile sulla proposta di deliberazione in oggetto indicata.

Livorno, 12.06.2020

Il Dirigente
Michele Francesco PINOTTI (*)

(*) La firma autografa è sostituita dall'indicazione a mezzo stampa del nominativo del Soggetto, ai sensi dell'art. 3, comma 2 del D. Lgs. 39/1993



Autorità per il servizio di gestione integrata dei rifiuti urbani
Ambito Territoriale Ottimale "Toscana Costa"

**DELIBERA DELL'ASSEMBLEA
N. 5 del 12.06.2020**

OGGETTO: rendiconto della gestione esercizio 2019: approvazione.

Letto approvato e sottoscritto.

IL PRESIDENTE DELL'ASSEMBLEA
Renzo MACELLONI (*)

IL DIRIGENTE
Michele Francesco PINOTTI (*)

(*) La firma autografa è sostituita dall'indicazione a mezzo stampa del nominativo del Soggetto, ai sensi dell'art. 3, comma 2 del D. Lgs. 39/1993.

CERTIFICATO DI PUBBLICAZIONE

La presente deliberazione a decorrere dal 17.06.2020 è stata posta in pubblicazione sul sito web www.atotoscanacosta.it – sezione: albo on line per 15 giorni consecutivi, trascorsi i quali diverrà esecutiva.

Livorno, 17.06.2020

Il Dirigente
Michele Francesco PINOTTI (*)

(*) La firma autografa è sostituita dall'indicazione a mezzo stampa del nominativo del Soggetto, ai sensi dell'art. 3, comma 2 del D. Lgs. 39/1993.

CONTO DEL BILANCIO - GESTIONE DELLE ENTRATE

TITOLO TIPOLOGIA	DENOMINAZIONE	RESIDUI ATTIVI AL 1/1/2019 (RS)		RISCOSSIONI IN C/RESIDUI (RR)		RIACCERTAMENTI RESIDUI (R)		MAGGIORI O MINORI ENTRATE DI COMPETENZA (A-CP)	RESIDUI ATTIVI DA ESERCIZI PREC. (EP=RS-RR+R)		
		PREVISIONI DEFINITIVE DI COMPETENZA (CP)		RISCOSSIONI IN C/COMPETENZA (RC)		ACCERTAMENTI (A)			RESIDUI ATTIVI DA ESERCIZIO DI COMP. (EC=A-RC)		
		PREVISIONI DEFINITIVE DI CASSA (CS)		TOTALE RISCOSSIONI (TR = RR + RC)		MAGGIORI O MINORI ENTRATE DI CASSA (TR-CS)			TOTALE RESIDUI ATTIVI DA RIPORT. (TR=EP+EC)		
	FONDO PLURIENNALE VINCOLATO PER SPESE CORRENTI	CP	29.200,00								
	FONDO PLURIENNALE VINCOLATO PER SPESE IN CONTO CAPITALE	CP	2.022.119,90								
	UTILIZZO AVANZO DI AMMINISTRAZIONE	CP	1.002.165,00								
	- di cui Utilizzo Fondo anticipazioni di liquidità	CP	0,00								
TITOLO 2:	Trasferimenti correnti										
20101	Tipologia 101 - Trasferimenti correnti da Amministrazioni pubbliche	RS	241.281,49	RR	185.670,01	R	-3.109,09	EP	52.502,39		
		CP	757.000,00	RC	674.363,81	A	757.000,00	CP	0,00	EC	82.636,19
		CS	950.000,00	TR	860.033,82	CS	-89.966,18			TR	135.138,58
20000	Totale TITOLO 2 Trasferimenti correnti	RS	241.281,49	RR	185.670,01	R	-3.109,09	EP	52.502,39		
		CP	757.000,00	RC	674.363,81	A	757.000,00	CP	0,00	EC	82.636,19
		CS	950.000,00	TR	860.033,82	CS	-89.966,18			TR	135.138,58
TITOLO 3:	Entrate extratributarie										
30300	Tipologia 300 - Interessi attivi	RS	0,08	RR	0,08	R	0,00	EP	0,00		
		CP	150,00	RC	0,00	A	0,00	CP	-150,00	EC	0,00
		CS	150,00	TR	0,08	CS	-149,92			TR	0,00
30500	Tipologia 500 - Rimborsi e altre entrate correnti	RS	0,00	RR	0,00	R	0,00	EP	0,00		
		CP	21.500,00	RC	6.784,91	A	17.576,26	CP	-3.923,74	EC	10.791,35
		CS	21.500,00	TR	6.784,91	CS	-14.715,09			TR	10.791,35
30000	Totale TITOLO 3 Entrate extratributarie	RS	0,08	RR	0,08	R	0,00	EP	0,00		
		CP	21.650,00	RC	6.784,91	A	17.576,26	CP	-4.073,74	EC	10.791,35
		CS	21.650,00	TR	6.784,99	CS	-14.865,01			TR	10.791,35

TITOLO TIPOLOGIA	DENOMINAZIONE	RESIDUI ATTIVI AL 1/1/2019 (RS)		RISCOSSIONI IN C/RESIDUI (RR)		RIACCERTAMENTI RESIDUI (R)		MAGGIORI O MINORI ENTRATE DI COMPETENZA (A-CP)	RESIDUI ATTIVI DA ESERCIZI PREC. (EP=RS-RR+R)		
		PREVISIONI DEFINITIVE DI COMPETENZA (CP)		RISCOSSIONI IN C/COMPETENZA (RC)		ACCERTAMENTI (A)			RESIDUI ATTIVI DA ESERCIZIO DI COMP. (EC=A-RC)		
		PREVISIONI DEFINITIVE DI CASSA (CS)		TOTALE RISCOSSIONI (TR = RR + RC)		MAGGIORI O MINORI ENTRATE DI CASSA (TR-CS)			TOTALE RESIDUI ATTIVI DA RIPORT. (TR=EP+EC)		
TITOLO 4:	Entrate in conto capitale										
40200	Tipologia 200 - Contributi agli investimenti	RS	6.618.303,17	RR	1.111.966,22	R	0,00		EP	5.506.336,95	
		CP	10.300.000,00	RC	1.080.500,00	A	10.291.340,97	CP	-8.659,03	EC	9.210.840,97
		CS	10.283.217,89	TR	2.192.466,22	CS	-8.090.751,67		TR	14.717.177,92	
40300	Tipologia 300 - Altri trasferimenti in conto capitale	RS	3.624,70	RR	0,00	R	-549,80		EP	3.074,90	
		CP	0,00	RC	0,00	A	0,00	CP	0,00	EC	0,00
		CS	3.624,70	TR	0,00	CS	-3.624,70		TR	3.074,90	
40500	Tipologia 500 - Altre entrate in conto capitale	RS	0,00	RR	0,00	R	0,00		EP	0,00	
		CP	435.000,00	RC	0,00	A	69.545,70	CP	-365.454,30	EC	69.545,70
		CS	435.000,00	TR	0,00	CS	-435.000,00		TR	69.545,70	
40000	Totale TITOLO 4 Entrate in conto capitale	RS	6.621.927,87	RR	1.111.966,22	R	-549,80		EP	5.509.411,85	
		CP	10.735.000,00	RC	1.080.500,00	A	10.360.886,67	CP	-374.113,33	EC	9.280.386,67
		CS	10.721.842,59	TR	2.192.466,22	CS	-8.529.376,37		TR	14.789.798,52	
TITOLO 7:	Anticipazioni da istituto tesoriere/cassiere										
70100	Tipologia 100 - Anticipazioni da istituto tesoriere/cassiere	RS	0,00	RR	0,00	R	0,00		EP	0,00	
		CP	0,00	RC	0,00	A	0,00	CP	0,00	EC	0,00
		CS	0,00	TR	0,00	CS	0,00		TR	0,00	
70000	Totale TITOLO 7 Anticipazioni da istituto tesoriere/cassiere	RS	0,00	RR	0,00	R	0,00		EP	0,00	
		CP	0,00	RC	0,00	A	0,00	CP	0,00	EC	0,00
		CS	0,00	TR	0,00	CS	0,00		TR	0,00	
TITOLO 9:	Entrate per conto di terzi e partite di giro										
90100	Tipologia 100 - Entrate per partite di giro	RS	22,14	RR	0,00	R	-22,14		EP	0,00	
		CP	265.000,00	RC	132.051,25	A	132.051,25	CP	-132.948,75	EC	0,00
		CS	265.000,00	TR	132.051,25	CS	-132.948,75		TR	0,00	

TITOLO TIPOLOGIA	DENOMINAZIONE	RESIDUI ATTIVI AL 1/1/2019 (RS)		RISCOSSIONI IN C/RESIDUI (RR)		RIACCERTAMENTI RESIDUI (R)		MAGGIORI O MINORI ENTRATE DI COMPETENZA (A-CP)	RESIDUI ATTIVI DA ESERCIZI PREC. (EP=RS-RR+R)		
		PREVISIONI DEFINITIVE DI COMPETENZA (CP)		RISCOSSIONI IN C/COMPETENZA (RC)		ACCERTAMENTI (A)			RESIDUI ATTIVI DA ESERCIZIO DI COMP. (EC=A-RC)		
		PREVISIONI DEFINITIVE DI CASSA (CS)		TOTALE RISCOSSIONI (TR = RR + RC)		MAGGIORI O MINORI ENTRATE DI CASSA (TR-CS)			TOTALE RESIDUI ATTIVI DA RIPORT. (TR=EP+EC)		
90200	Tipologia 200 - Entrate per conto terzi	RS	0,00	RR	0,00	R	0,00		EP	0,00	
		CP	50.000,00	RC	1.064,53	A	1.064,53	CP	-48.935,47	EC	0,00
		CS	50.000,00	TR	1.064,53	CS	-48.935,47		TR	0,00	
90000	Totale TITOLO 9 Entrate per conto di terzi e partite di giro	RS	22,14	RR	0,00	R	-22,14		EP	0,00	
		CP	315.000,00	RC	133.115,78	A	133.115,78	CP	-181.884,22	EC	0,00
		CS	315.000,00	TR	133.115,78	CS	-181.884,22		TR	0,00	
	TOTALE DEI TITOLI	RS	6.863.231,58	RR	1.297.636,31	R	-3.681,03		EP	5.561.914,24	
		CP	11.828.650,00	RC	1.894.764,50	A	11.268.578,71	CP	-560.071,29	EC	9.373.814,21
		CS	12.008.492,59	TR	3.192.400,81	CS	-8.816.091,78		TR	14.935.728,45	
	TOTALE GENERALE DELLE ENTRATE	RS	6.863.231,58	RR	1.297.636,31	R	-3.681,03		EP	5.561.914,24	
		CP	14.882.134,90	RC	1.894.764,50	A	11.268.578,71	CP	-560.071,29	EC	9.373.814,21
		CS	12.008.492,59	TR	3.192.400,81	CS	-8.816.091,78		TR	14.935.728,45	

CONTO DEL BILANCIO - RIEPILOGO GENERALE DELLE ENTRATE

TITOLO	DENOMINAZIONE	RESIDUI ATTIVI AL 1/1/2019 (RS)		RISCOSSIONI IN C/RESIDUI (RR)		RIACCERTAMENTI RESIDUI (R)		MAGGIORI O MINORI ENTRATE DI COMPETENZA (A-CP)	RESIDUI ATTIVI DA ESERCIZI PREC. (EP=RS-RR+R)		
		PREVISIONI DEFINITIVE DI COMPETENZA (CP)		RISCOSSIONI IN C/COMPETENZA (RC)		ACCERTAMENTI (A)			RESIDUI ATTIVI DA ESERCIZIO DI COMP. (EC=A-RC)		
		PREVISIONI DEFINITIVE DI CASSA (CS)		TOTALE RISCOSSIONI (TR = RR + RC)		MAGGIORI O MINORI ENTRATE DI CASSA (TR-CS)			TOTALE RESIDUI ATTIVI DA RIPORT. (TR=EP+EC)		
	FONDO PLURIENNALE VINCOLATO PER SPESE CORRENTI	CP	29.200,00								
	FONDO PLURIENNALE VINCOLATO PER SPESE IN CONTO CAPITALE	CP	2.022.119,90								
	UTILIZZO AVANZO DI AMMINISTRAZIONE	CP	1.002.165,00								
	<i>- di cui Utilizzo Fondo anticipazioni di liquidità</i>	CP	0,00								
TITOLO 2:	Trasferimenti correnti	RS	241.281,49	RR	185.670,01	R	-3.109,09		EP	52.502,39	
		CP	757.000,00	RC	674.363,81	A	757.000,00	CP	0,00	EC	82.636,19
		CS	950.000,00	TR	860.033,82	CS	-89.966,18			TR	135.138,58
TITOLO 3:	Entrate extratributarie	RS	0,08	RR	0,08	R	0,00		EP	0,00	
		CP	21.650,00	RC	6.784,91	A	17.576,26	CP	-4.073,74	EC	10.791,35
		CS	21.650,00	TR	6.784,99	CS	-14.865,01			TR	10.791,35
TITOLO 4:	Entrate in conto capitale	RS	6.621.927,87	RR	1.111.966,22	R	-549,80		EP	5.509.411,85	
		CP	10.735.000,00	RC	1.080.500,00	A	10.360.886,67	CP	-374.113,33	EC	9.280.386,67
		CS	10.721.842,59	TR	2.192.466,22	CS	-8.529.376,37			TR	14.789.798,52
TITOLO 7:	Anticipazioni da istituto tesoriere/cassiere	RS	0,00	RR	0,00	R	0,00		EP	0,00	
		CP	0,00	RC	0,00	A	0,00	CP	0,00	EC	0,00
		CS	0,00	TR	0,00	CS	0,00			TR	0,00

TITOLO	DENOMINAZIONE	RESIDUI ATTIVI AL 1/1/2019 (RS)		RISCOSSIONI IN C/RESIDUI (RR)		RIACCERTAMENTI RESIDUI (R)		MAGGIORI O MINORI ENTRATE DI COMPETENZA (A-CP)	RESIDUI ATTIVI DA ESERCIZI PREC. (EP=RS-RR+R)	
		PREVISIONI DEFINITIVE DI COMPETENZA (CP)		RISCOSSIONI IN C/COMPETENZA (RC)		ACCERTAMENTI (A)			RESIDUI ATTIVI DA ESERCIZIO DI COMP. (EC=A-RC)	
		PREVISIONI DEFINITIVE DI CASSA (CS)		TOTALE RISCOSSIONI (TR = RR + RC)		MAGGIORI O MINORI ENTRATE DI CASSA (TR-CS)			TOTALE RESIDUI ATTIVI DA RIPORT. (TR=EP+EC)	
TITOLO 9:	Entrate per conto di terzi e partite di giro	RS	22,14	RR	0,00	R	-22,14	EP	0,00	
		CP	315.000,00	RC	133.115,78	A	133.115,78	CP	-181.884,22	
		CS	315.000,00	TR	133.115,78	CS	-181.884,22	TR	0,00	
	TOTALE DEI TITOLI	RS	6.863.231,58	RR	1.297.636,31	R	-3.681,03	EP	5.561.914,24	
		CP	11.828.650,00	RC	1.894.764,50	A	11.268.578,71	CP	-560.071,29	
		CS	12.008.492,59	TR	3.192.400,81	CS	-8.816.091,78	TR	14.935.728,45	
	TOTALE GENERALE DELLE ENTRATE	RS	6.863.231,58	RR	1.297.636,31	R	-3.681,03	EP	5.561.914,24	
		CP	14.882.134,90	RC	1.894.764,50	A	11.268.578,71	CP	-560.071,29	
		CS	12.008.492,59	TR	3.192.400,81	CS	-8.816.091,78	TR	14.935.728,45	

CONTO DEL BILANCIO - GESTIONE DELLE SPESE

MISSIONE, PROGRAMMA, TITOLO	DENOMINAZIONE	RESIDUI PASSIVI AL 1/1/2019 (RS)		PAGAMENTI IN C/RESIDUI (PR)		RIACCERTAMENTI RESIDUI (R)		RESIDUI PASSIVI DA ESERCIZI PREC. (EP=RS-PR+R+P)			
		PREVISIONI DEFINITIVE DI COMPETENZA (CP)		PAGAMENTI IN C/COMPETENZA (PC)		IMPEGNI (I)		ECONOMIE DI COMPETENZA (ECP=CP-I-FPV)		RESIDUI PASSIVI DA ESERCIZIO DI COMP. (EC=I-PC)	
		PREVISIONI DEFINITIVE DI CASSA (CS)		TOTALE PAGAMENTI (TP=PR+PC)		FONDO PLURIENNALE VINCOLATO (FPV)				TOTALE RESIDUI PASSIVI DA RIPORT. (TR=EP+EC)	
	DISAVANZO DI AMMINISTRAZIONE	CP	0,00								
	DISAVANZO DERIVANTE DA DEBITO AUTORIZZATO E NON CONTRATTO	CP	0,00								
MISSIONE 01	Servizi istituzionali, generali e di gestione										
0101	PROGRAMMA 01	Organi istituzionali									
	Titolo 1	Spese correnti		RS	17.643,68	PR	17.204,93	R	-438,75	EP	0,00
		CP	187.700,00	PC	152.086,92	I	159.255,64	ECP	10.224,92	EC	7.168,72
		CS	204.904,93	TP	169.291,85	FPV	18.219,44			TR	7.168,72
	Titolo 2	Spese in conto capitale		RS	0,00	PR	0,00	R	0,00	EP	0,00
		CP	0,00	PC	0,00	I	0,00	ECP	0,00	EC	0,00
		CS	0,00	TP	0,00	FPV	0,00			TR	0,00
	Totale PROGRAMMA 01	Organi istituzionali		RS	17.643,68	PR	17.204,93	R	-438,75	P	0,00
		CP	187.700,00	PC	152.086,92	I	159.255,64	ECP	10.224,92	EC	7.168,72
		CS	204.904,93	TP	169.291,85	FPV	18.219,44			TR	7.168,72
0102	PROGRAMMA 02	Segreteria generale									
	Titolo 1	Spese correnti		RS	0,00	PR	0,00	R	0,00	EP	0,00
		CP	0,00	PC	0,00	I	0,00	ECP	0,00	EC	0,00
		CS	0,00	TP	0,00	FPV	0,00			TR	0,00
	Titolo 2	Spese in conto capitale		RS	0,00	PR	0,00	R	0,00	EP	0,00
		CP	0,00	PC	0,00	I	0,00	ECP	0,00	EC	0,00
		CS	0,00	TP	0,00	FPV	0,00			TR	0,00

MISSIONE, PROGRAMMA, TITOLO	DENOMINAZIONE	RESIDUI PASSIVI AL 1/1/2019 (RS)		PAGAMENTI IN C/RESIDUI (PR)		RIACCERTAMENTI RESIDUI (R)		RESIDUI PASSIVI DA ESERCIZI PREC. (EP=RS-PR+R+P)			
		PREVISIONI DEFINITIVE DI COMPETENZA (CP)		PAGAMENTI IN C/COMPETENZA (PC)		IMPEGNI (I)		ECONOMIE DI COMPETENZA (ECP=CP-I-FPV)			
		PREVISIONI DEFINITIVE DI CASSA (CS)		TOTALE PAGAMENTI (TP=PR+PC)		FONDO PLURIENNALE VINCOLATO (FPV)		TOTALE RESIDUI PASSIVI DA RIPORT. (TR=EP+EC)			
Totale PROGRAMMA 02	Segreteria generale	RS	0,00	PR	0,00	R	0,00	P	0,00	EP	0,00
		CP	0,00	PC	0,00	I	0,00	ECP	0,00	EC	0,00
		CS	0,00	TP	0,00	FPV	0,00			TR	0,00
0103	PROGRAMMA 03	Gestione economica, finanziaria, programmazione e provveditorato									
Titolo 1	Spese correnti	RS	4.212,20	PR	2.451,67	R	0,00			EP	1.760,53
		CP	303.900,00	PC	239.725,64	I	263.002,68	ECP	26.664,72	EC	23.277,04
		CS	308.111,67	TP	242.177,31	FPV	14.232,60			TR	25.037,57
Titolo 2	Spese in conto capitale	RS	4.270,00	PR	4.270,00	R	0,00			EP	0,00
		CP	9.500,00	PC	4.070,26	I	4.070,26	ECP	5.429,74	EC	0,00
		CS	13.770,00	TP	8.340,26	FPV	0,00			TR	0,00
Totale PROGRAMMA 03	Gestione economica, finanziaria, programmazione e provveditorato	RS	8.482,20	PR	6.721,67	R	0,00	P	0,00	EP	1.760,53
		CP	313.400,00	PC	243.795,90	I	267.072,94	ECP	32.094,46	EC	23.277,04
		CS	321.881,67	TP	250.517,57	FPV	14.232,60			TR	25.037,57
Totale MISSIONE 01	Servizi istituzionali, generali e di gestione	RS	26.125,88	PR	23.926,60	R	-438,75			EP	1.760,53
		CP	501.100,00	PC	395.882,82	I	426.328,58	ECP	42.319,38	EC	30.445,76
		CS	526.786,60	TP	419.809,42	FPV	32.452,04			TR	32.206,29
MISSIONE 09	Sviluppo sostenibile e tutela del territorio e dell'ambiente										
0903	PROGRAMMA 03	Rifiuti									
Titolo 1	Spese correnti	RS	22.912,46	PR	5.269,79	R	0,00			EP	17.642,67
		CP	303.500,00	PC	175.130,24	I	246.979,17	ECP	53.320,83	EC	71.848,93
		CS	325.439,89	TP	180.400,03	FPV	3.200,00			TR	89.491,60
Titolo 2	Spese in conto capitale	RS	7.687.545,42	PR	169.725,13	R	-247.618,66			EP	7.270.201,63
		CP	13.759.284,90	PC	3.231.830,89	I	10.606.702,33	ECP	709.594,05	EC	7.374.871,44
		CS	13.918.484,85	TP	3.401.556,02	FPV	2.442.988,52			TR	14.645.073,07

MISSIONE, PROGRAMMA, TITOLO	DENOMINAZIONE	RESIDUI PASSIVI AL 1/1/2019 (RS)		PAGAMENTI IN C/RESIDUI (PR)		RIACCERTAMENTI RESIDUI (R)		RESIDUI PASSIVI DA ESERCIZI PREC. (EP=RS-PR+R+P)				
		PREVISIONI DEFINITIVE DI COMPETENZA (CP)		PAGAMENTI IN G/COMPETENZA (PC)		IMPEGNI (I)		ECONOMIE DI COMPETENZA (ECP=CP-I-FPV)				
		PREVISIONI DEFINITIVE DI CASSA (CS)		TOTALE PAGAMENTI (TP=PR+PC)		FONDO PLURIENNALE VINCOLATO (FPV)		TOTALE RESIDUI PASSIVI DA RIPORT. (TR=EP+EC)				
Totale PROGRAMMA 03	Rifiuti	RS	7.710.457,88	PR	174.994,92	R	-247.618,66	P	0,00	EP	7.287.844,30	
		CP	14.062.784,90	PC	3.406.961,13	I	10.853.681,50	ECP	762.914,88	EC	7.446.720,37	
		CS	14.243.924,74	TP	3.581.956,05	FPV	2.446.188,52			TR	14.734.564,67	
Totale MISSIONE 09	Sviluppo sostenibile e tutela del territorio e dell'ambiente	RS	7.710.457,88	PR	174.994,92	R	-247.618,66			EP	7.287.844,30	
		CP	14.062.784,90	PC	3.406.961,13	I	10.853.681,50	ECP	762.914,88	EC	7.446.720,37	
		CS	14.243.924,74	TP	3.581.956,05	FPV	2.446.188,52			TR	14.734.564,67	
MISSIONE 20	Fondi e accantonamenti											
2001	PROGRAMMA 01	Fondo di riserva										
	Titolo 1	Spese correnti	RS	0,00	PR	0,00	R	0,00		EP	0,00	
			CP	3.250,00	PC	0,00	I	0,00	ECP	3.250,00	EC	0,00
			CS	3.250,00	TP	0,00	FPV	0,00		TR	0,00	
	Titolo 2	Spese in conto capitale	RS	0,00	PR	0,00	R	0,00		EP	0,00	
			CP	0,00	PC	0,00	I	0,00	ECP	0,00	EC	0,00
			CS	0,00	TP	0,00	FPV	0,00		TR	0,00	
Totale PROGRAMMA 01	Fondo di riserva		RS	0,00	PR	0,00	R	0,00	P	0,00	EP	0,00
			CP	3.250,00	PC	0,00	I	0,00	ECP	3.250,00	EC	0,00
			CS	3.250,00	TP	0,00	FPV	0,00		TR	0,00	
Totale MISSIONE 20	Fondi e accantonamenti		RS	0,00	PR	0,00	R	0,00		EP	0,00	
			CP	3.250,00	PC	0,00	I	0,00	ECP	3.250,00	EC	0,00
			CS	3.250,00	TP	0,00	FPV	0,00		TR	0,00	
MISSIONE 60	Anticipazioni finanziarie											
6001	PROGRAMMA 01	Restituzione anticipazione di tesoreria										

Allegato n.10 - Rendiconto della gestione

MISSIONE, PROGRAMMA, TITOLO	DENOMINAZIONE	RESIDUI PASSIVI AL 1/1/2019 (RS)		PAGAMENTI IN C/RESIDUI (PR)		RIACCERTAMENTI RESIDUI (R)		RESIDUI PASSIVI DA ESERCIZI PREC. (EP=RS-PR+R+P)	
		PREVISIONI DEFINITIVE DI COMPETENZA (CP)		PAGAMENTI IN C/COMPETENZA (PC)		IMPEGNI (I)		ECONOMIE DI COMPETENZA (ECP=CP-I-FPV)	
		PREVISIONI DEFINITIVE DI CASSA (CS)		TOTALE PAGAMENTI (TP=PR+PC)		FONDO PLURIENNALE VINCOLATO (FPV)		TOTALE RESIDUI PASSIVI DA RIPORT. (TR=EP+EC)	
Titolo 1	Spese correnti	RS	0,00	PR	0,00	R	0,00	EP	0,00
		CP	0,00	PC	0,00	I	0,00	ECP	0,00
		CS	0,00	TP	0,00	FPV	0,00	TR	0,00
Titolo 5	Chiusura Anticipazioni da istituto tesoriere/cassiere	RS	0,00	PR	0,00	R	0,00	EP	0,00
		CP	0,00	PC	0,00	I	0,00	ECP	0,00
		CS	0,00	TP	0,00	FPV	0,00	TR	0,00
Totale PROGRAMMA 01	Restituzione anticipazione di tesoreria	RS	0,00	PR	0,00	R	0,00	P	0,00
		CP	0,00	PC	0,00	I	0,00	ECP	0,00
		CS	0,00	TP	0,00	FPV	0,00	TR	0,00
Totale MISSIONE 60	Anticipazioni finanziarie	RS	0,00	PR	0,00	R	0,00	EP	0,00
		CP	0,00	PC	0,00	I	0,00	ECP	0,00
		CS	0,00	TP	0,00	FPV	0,00	TR	0,00
MISSIONE 99	Servizi per conto terzi								
9901	PROGRAMMA 01								
	Servizi per conto terzi e Partite di giro								
Titolo 7	Spese per conto terzi e partite di giro	RS	0,00	PR	0,00	R	0,00	EP	0,00
		CP	315.000,00	PC	133.115,78	I	133.115,78	ECP	181.884,22
		CS	315.000,00	TP	133.115,78	FPV	0,00	TR	0,00
Totale PROGRAMMA 01	Servizi per conto terzi e Partite di giro	RS	0,00	PR	0,00	R	0,00	P	0,00
		CP	315.000,00	PC	133.115,78	I	133.115,78	ECP	181.884,22
		CS	315.000,00	TP	133.115,78	FPV	0,00	TR	0,00
Totale MISSIONE 99	Servizi per conto terzi	RS	0,00	PR	0,00	R	0,00	EP	0,00
		CP	315.000,00	PC	133.115,78	I	133.115,78	ECP	181.884,22
		CS	315.000,00	TP	133.115,78	FPV	0,00	TR	0,00
	TOTALE MISSIONI	RS	7.736.583,76	PR	198.921,52	R	-248.057,41	EP	7.289.604,83
		CP	14.882.134,90	PC	3.935.959,73	I	11.413.125,86	ECP	990.368,48
		CS	15.088.961,34	TP	4.134.881,25	FPV	2.478.640,56	TR	14.766.770,96

MISSIONE, PROGRAMMA, TITOLO	DENOMINAZIONE	RESIDUI PASSIVI AL 1/1/2019 (RS)	PAGAMENTI IN C/RESIDUI (PR)	RIACCERTAMENTI RESIDUI (R)		RESIDUI PASSIVI DA ESERCIZI PREC. (EP=RS-PR+R+P)
		PREVISIONI DEFINITIVE DI COMPETENZA (CP)	PAGAMENTI IN G/COMPETENZA (PC)	IMPEGNI (I)	ECONOMIE DI COMPETENZA (ECP=CP-I-FPV)	RESIDUI PASSIVI DA ESERCIZIO DI COMP. (EC=I-PC)
		PREVISIONI DEFINITIVE DI CASSA (CS)	TOTALE PAGAMENTI (TP=PR+PC)	FONDO PLURIENNALE VINCOLATO (FPV)		TOTALE RESIDUI PASSIVI DA RIPORT. (TR=EP+EC)
TOTALE GENERALE DELLE SPESE		RS 7.736.583,76	PR 198.921,52	R -248.057,41		EP 7.289.604,83
		CP 14.882.134,90	PC 3.935.959,73	I 11.413.125,86	ECP 990.368,48	EC 7.477.166,13
		CS 15.088.961,34	TP 4.134.881,25	FPV 2.478.640,56		TR 14.766.770,96

CONTO DEL BILANCIO - RIEPILOGO GENERALE DELLE SPESE PER MISSIONI

MISSIONE, PROGRAMMA, TITOLO	DENOMINAZIONE	RESIDUI PASSIVI AL 1/1/2019 (RS)		PAGAMENTI IN C/RESIDUI (PR)		RIACCERTAMENTI RESIDUI (R)		RESIDUI PASSIVI DA ESERCIZI PREC. (EP=RS-PR+R)	
		PREVISIONI DEFINITIVE DI COMPETENZA (CP)		PAGAMENTI IN C/COMPETENZA (PC)		IMPEGNI (I)		ECONOMIE DI COMPETENZA (ECP=CP-I-FPV)	
		PREVISIONI DEFINITIVE DI CASSA (CS)		TOTALE PAGAMENTI (TP=PR+PC)		FONDO PLURIENNALE VINCOLATO (FPV)		TOTALE RESIDUI PASSIVI DA RIPORT. (TR=EP+EC)	
	DISAVANZO DI AMMINISTRAZIONE	CP	0,00						
	DISAVANZO DERIVANTE DA DEBITO AUTORIZZATO E NON CONTRATTO	CP	0,00						
Missione 01	Servizi istituzionali, generali e di gestione	RS	26.125,88	PR	23.926,60	R	-438,75	EP	1.760,53
		CP	501.100,00	PC	395.882,82	I	426.328,58	ECP	42.319,38
		CS	526.786,60	TP	419.809,42	FPV	32.452,04	TR	32.206,29
Missione 09	Sviluppo sostenibile e tutela del territorio e dell'ambiente	RS	7.710.457,88	PR	174.994,92	R	-247.618,66	EP	7.287.844,30
		CP	14.062.784,90	PC	3.406.961,13	I	10.853.681,50	ECP	762.914,88
		CS	14.243.924,74	TP	3.581.956,05	FPV	2.446.188,52	TR	14.734.564,67
Missione 20	Fondi e accantonamenti	RS	0,00	PR	0,00	R	0,00	EP	0,00
		CP	3.250,00	PC	0,00	I	0,00	ECP	3.250,00
		CS	3.250,00	TP	0,00	FPV	0,00	TR	0,00
Missione 60	Anticipazioni finanziarie	RS	0,00	PR	0,00	R	0,00	EP	0,00
		CP	0,00	PC	0,00	I	0,00	ECP	0,00
		CS	0,00	TP	0,00	FPV	0,00	TR	0,00
Missione 99	Servizi per conto terzi	RS	0,00	PR	0,00	R	0,00	EP	0,00
		CP	315.000,00	PC	133.115,78	I	133.115,78	ECP	181.884,22
		CS	315.000,00	TP	133.115,78	FPV	0,00	TR	0,00
	TOTALE MISSIONI	RS	7.736.583,76	PR	198.921,52	R	-248.057,41	EP	7.289.604,83
		CP	14.882.134,90	PC	3.935.959,73	I	11.413.125,86	ECP	990.368,48
		CS	15.088.961,34	TP	4.134.881,25	FPV	2.478.640,56	TR	14.766.770,96

Allegato n.10 - Rendiconto della gestione

MISSIONE, PROGRAMMA, TITOLO	DENOMINAZIONE	RESIDUI PASSIVI AL 1/1/2019 (RS)	PAGAMENTI IN C/RESIDUI (PR)	RIACCERTAMENTI RESIDUI (R)		RESIDUI PASSIVI DA ESERCIZI PREC. (EP=RS-PR+R)
		PREVISIONI DEFINITIVE DI COMPETENZA (CP)	PAGAMENTI IN G/COMPETENZA (PC)	IMPEGNI (I)	ECONOMIE DI COMPETENZA (ECP=CP-I-FPV)	RESIDUI PASSIVI DA ESERCIZIO DI COMP. (EC=I-PC)
		PREVISIONI DEFINITIVE DI CASSA (CS)	TOTALE PAGAMENTI (TP=PR+PC)	FONDO PLURIENNALE VINCOLATO (FPV)		TOTALE RESIDUI PASSIVI DA RIPORT. (TR=EP+EC)
TOTALE GENERALE DELLE SPESE		RS 7.736.583,76	PR 198.921,52	R -248.057,41		EP 7.289.604,83
		CP 14.882.134,90	PC 3.935.959,73	I 11.413.125,86	ECP 990.368,48	EC 7.477.166,13
		CS 15.088.961,34	TP 4.134.881,25	FPV 2.478.640,56		TR 14.766.770,96

CONTO DEL BILANCIO - RIEPILOGO GENERALE DELLE SPESE

TITOLO	DENOMINAZIONE	RESIDUI PASSIVI AL 1/1/2019 (RS)		PAGAMENTI IN C/RESIDUI (PR)		RIACCERTAMENTI RESIDUI (R)		RESIDUI PASSIVI DA ESERCIZI PREC. (EP=RS-PR+R)	
		PREVISIONI DEFINITIVE DI COMPETENZA (CP)		PAGAMENTI IN C/COMPETENZA (PC)		IMPEGNI (I)		ECONOMIE DI COMPETENZA (ECP=CP-I-FPV)	
		PREVISIONI DEFINITIVE DI CASSA (CS)		TOTALE PAGAMENTI (TP=PR+PC)		FONDO PLURIENNALE VINCOLATO (FPV)		TOTALE RESIDUI PASSIVI DA RIPORT. (TR=EP+EC)	
	DISAVANZO DI AMMINISTRAZIONE	CP	0,00						
	DISAVANZO DERIVANTE DA DEBITO AUTORIZZATO E NON CONTRATTO	CP	0,00						
Titolo 1	Spese correnti	RS	44.768,34	PR	24.926,39	R	-438,75	EP	19.403,20
		CP	798.350,00	PC	566.942,80	I	669.237,49	ECP	93.460,47
		CS	841.706,49	TP	591.869,19	FPV	35.652,04	EC	102.294,69
								TR	121.697,89
Titolo 2	Spese in conto capitale	RS	7.691.815,42	PR	173.995,13	R	-247.618,66	EP	7.270.201,63
		CP	13.768.784,90	PC	3.235.901,15	I	10.610.772,59	ECP	715.023,79
		CS	13.932.254,85	TP	3.409.896,28	FPV	2.442.988,52	EC	7.374.871,44
								TR	14.645.073,07
Titolo 5	Chiusura Anticipazioni da istituto tesoriere/cassiere	RS	0,00	PR	0,00	R	0,00	EP	0,00
		CP	0,00	PC	0,00	I	0,00	ECP	0,00
		CS	0,00	TP	0,00	FPV	0,00	EC	0,00
								TR	0,00
Titolo 7	Spese per conto terzi e partite di giro	RS	0,00	PR	0,00	R	0,00	EP	0,00
		CP	315.000,00	PC	133.115,78	I	133.115,78	ECP	181.884,22
		CS	315.000,00	TP	133.115,78	FPV	0,00	EC	0,00
								TR	0,00
	TOTALE TITOLI	RS	7.736.583,76	PR	198.921,52	R	-248.057,41	EP	7.289.604,83
		CP	14.882.134,90	PC	3.935.959,73	I	11.413.125,86	ECP	990.368,48
		CS	15.088.961,34	TP	4.134.881,25	FPV	2.478.640,56	EC	7.477.166,13
								TR	14.766.770,96
	TOTALE GENERALE DELLE SPESE	RS	7.736.583,76	PR	198.921,52	R	-248.057,41	EP	7.289.604,83
		CP	14.882.134,90	PC	3.935.959,73	I	11.413.125,86	ECP	990.368,48
		CS	15.088.961,34	TP	4.134.881,25	FPV	2.478.640,56	EC	7.477.166,13
								TR	14.766.770,96

QUADRO GENERALE RIASSUNTIVO

ENTRATE	ACCERTAMENTI	INCASSI	SPESE	IMPEGNI	PAGAMENTO
Fondo di cassa all'inizio dell'esercizio		5.211.836,72			
Utilizzo avanzo di amministrazione	1.002.165,00		Disavanzo di amministrazione	0,00	
<i>di cui Utilizzo Fondo anticipazioni di liquidità</i>	0,00		Disavanzo derivante da debito autorizzato e non contratto ripianato con accensione di	0,00	
Fondo pluriennale vincolato di parte corrente	29.200,00				
Fondo pluriennale vincolato in c/capitale	2.022.119,90				
<i>di cui Fondo pluriennale vincolato in c/capitale finanziato da debito</i>	0,00				
Fondo pluriennale vincolato per incremento di attività finanziarie	0,00				
TIT. 1 - Entrate correnti di natura tributaria, contributiva e perequativa	0,00	0,00	TIT. 1 - Spese correnti	669.237,49	591.869,19
TIT. 2 - Trasferimenti correnti	757.000,00	860.033,82	Fondo pluriennale vincolato di parte corrente	35.652,04	
TIT. 3 - Entrate extratributarie	17.576,26	6.784,99			
TIT. 4 - Entrate in conto capitale	10.360.886,67	2.192.466,22	TIT. 2 - Spese in conto capitale	10.610.772,59	3.409.896,28
			Fondo pluriennale vincolato in c/capitale	2.442.988,52	
			<i>di cui Fondo pluriennale vincolato in c/capitale finanziato da debito</i>	0,00	
TIT. 5 - Entrate da riduzione di attività finanziarie	0,00	0,00	TIT. 3 - Spese per incremento di attività finanziarie	0,00	0,00
			Fondo pluriennale vincolato per incremento di attività finanziarie	0,00	
Totale entrate finali	11.135.462,93	3.059.285,03	Totale spese finali	13.758.650,64	4.001.765,47
TIT. 6 - Accensione di prestiti	0,00	0,00	TIT. 4 - Rimborso di prestiti	0,00	0,00
			<i>Fondo anticipazioni di liquidità</i>	0,00	
TIT. 7 - Anticipazioni da istituto tesoriere/cassiere	0,00	0,00	TIT. 5 - Chiusura Anticipazioni da istituto tesoriere/cassiere	0,00	0,00
TIT. 9 - Entrate per conto di terzi e partite di giro	133.115,78	133.115,78	TIT. 7 - Spese per conto terzi e partite di giro	133.115,78	133.115,78
Totale entrate dell'esercizio	11.268.578,71	3.192.400,81	Totale spese dell'esercizio	13.891.766,42	4.134.881,25
TOTALE COMPLESSIVO ENTRATE	14.322.063,61	8.404.237,53	TOTALE COMPLESSIVO SPESE	13.891.766,42	4.134.881,25
DISAVANZO DELL'ESERCIZIO	0,00		AVANZO DI COMPETENZA/FONDO DI CASSA	430.297,19	4.269.356,28
<i>di cui Disavanzo da debito autorizzato e non contratto formatosi nell'esercizio</i>	0,00				
TOTALE A PAREGGIO	14.322.063,61	8.404.237,53	TOTALE A PAREGGIO	14.322.063,61	8.404.237,53

ENTRATE	ACCERTAMENTI	INCASSI	SPESE	IMPEGNI	PAGAMENTO
GESTIONE DEL BILANCIO			GESTIONE DEGLI ACCANTONAMENTI IN SEDE DI RENDICONTO		
a) Avanzo di competenza (+) /Disavanzo di competenza (-)	430.297,19		d)Equilibrio di bilancio (+)/(-)	430.297,19	
b) Risorse accantonate stanziare nel bilancio dell'esercizio 2019 (+)	0,00		e)Variazione accantonamenti effettuata in sede di rendiconto'(+)/(-)	0,00	
c) Risorse vincolate nel bilancio (+)	0,00				
d) Equilibrio di bilancio (d=a-b-c)	430.297,19		f) Equilibrio complessivo (f=d-e)	430.297,19	

VERIFICA EQUILIBRI

EQUILIBRIO ECONOMICO-FINANZIARIO		COMPETENZA (ACCERT.E IMPEGNI IMPUTATI AL 2019)
A) Fondo pluriennale vincolato per spese correnti iscritto in entrata	(+)	29.200,00
AA) Recupero disavanzo di amministrazione esercizio precedente	(-)	0,00
B) Entrate Titoli 1.00 - 2.00 - 3.00 <i>di cui per estinzione anticipata di prestiti</i>	(+)	774.576,26 0,00
C) Entrate Titolo 4.02.06 - Contributi agli investimenti direttamente destinati al rimborso dei prestiti da amministrazioni pubbliche	(+)	0,00
D) Spese Titolo 1.00 - Spese correnti	(-)	669.237,49
D1) Fondo pluriennale vincolato di parte corrente (di spesa)	(-)	35.652,04
E) Spese Titolo 2.04 - Trasferimenti in conto capitale	(-)	0,00
E1) Fondo pluriennale vincolato di spesa - titolo 2.04 Altri trasferimenti in conto capitale	(-)	0,00
F1) Spese Titolo 4.00 - Quote di capitale amm.to dei mutui e prestiti obbligazionari <i>di cui per estinzione anticipata di prestiti</i>	(-)	0,00 0,00
F2) Fondo anticipazioni di liquidità	(-)	0,00
G) Somma finale (G=A-AA+B+C-D-D1-E-E1-F1-F2)		98.886,73
ALTRE POSTE DIFFERENZIALI, PER ECCEZIONI PREVISTE DA NORME DI LEGGE E DAI PRINCIPI CONTABILI, CHE HANNO EFFETTO SULL' EQUILIBRIO EX ARTICOLO 162, COMMA 6, DEL TESTO UNICO DELLE LEGGI SULL'ORDINAMENTO DEGLI ENTI LOCALI		
H) Utilizzo avanzo di amministrazione per spese correnti <i>di cui per estinzione anticipata di prestiti</i>	(+)	0,00 0,00
I) Entrate di parte capitale destinate a spese correnti in base a specifiche disposizioni di legge o dei principi contabili <i>di cui per estinzione anticipata di prestiti</i>	(+)	0,00 0,00
L) Entrate di parte corrente destinate a spese di investimento in base a specifiche disposizioni di legge o dei principi contabili	(-)	0,00
M) Entrate da accensione di prestiti destinate a estinzione anticipata dei prestiti	(+)	0,00
O1) RISULTATO DI COMPETENZA DI PARTE CORRENTE (O1=G+H+I-L+M)		98.886,73
- Risorse accantonate di parte corrente stanziata nel bilancio dell'esercizio 2019	(-)	0,00
- Risorse vincolate di parte corrente nel bilancio	(-)	0,00
O2) EQUILIBRIO DI BILANCIO DI PARTE CORRENTE		98.886,73
- Variazione accantonamenti di parte corrente effettuata in sede di rendiconto'(+)/(-)	(-)	0,00
O3) EQUILIBRIO COMPLESSIVO DI PARTE CORRENTE		98.886,73

VERIFICA EQUILIBRI

EQUILIBRIO ECONOMICO-FINANZIARIO		COMPETENZA (ACCERT.E IMPEGNI IMPUTATI AL 2019)
P) Utilizzo avanzo di amministrazione per spese di investimento	(+)	1.002.165,00
Q) Fondo pluriennale vincolato per spese in conto capitale iscritto in entrata	(+)	2.022.119,90
R) Entrate Titoli 4.00-5.00-6.00	(+)	10.360.886,67
C) Entrate Titolo 4.02.06 - Contributi agli investimenti direttamente destinati al rimborso dei prestiti da amministrazioni pubbliche	(-)	0,00
I) Entrate di parte capitale destinate a spese correnti in base a specifiche disposizioni di legge o dei principi contabili	(-)	0,00
S1) Entrate Titolo 5.02 per Riscossioni di crediti	(-)	0,00
S2) Entrate Titolo 5.03 per Riscossione crediti di medio-lungo termine	(-)	0,00
T) Entrate Titolo 5.04 relative a Altre entrate per riduzioni di attività finanziarie	(-)	0,00
L) Entrate di parte corrente destinate a spese di investimento in base a specifiche disposizioni di legge o dei principi contabili	(+)	0,00
M) Entrate da accensione di prestiti destinate a estinzione anticipata dei prestiti	(-)	0,00
U) Spese Titolo 2.00 - Spese in conto capitale	(-)	10.610.772,59
UU) Fondo pluriennale vincolato in c/capitale (di spesa)	(-)	2.442.988,52
V) Spese Titolo 3.01 per Acquisizioni di attività finanziarie	(-)	0,00
E) Spese Titolo 2.04 - Trasferimenti in conto capitale	(+)	0,00
Z1) RISULTATO DI COMPETENZA IN C/CAPITALE (Z1) = P+Q+R-C-I-S1-S2-T+L-M-U-U1-U2-V+E)		331.410,46
Z/1) Risorse accantonate in c/capitale stanziato nel bilancio dell'esercizio 2019	(-)	0,00
- Risorse vincolate in c/capitale nel bilancio	(-)	0,00
Z/2) EQUILIBRIO DI BILANCIO IN C/CAPITALE		331.410,46
- Variazione accantonamenti in c/capitale effettuata in sede di rendiconto(+)/(-)	(-)	0,00
Z3) EQUILIBRIO COMPLESSIVO IN CAPITALE		331.410,46
S1) Entrate Titolo 5.02 per Riscossioni di crediti	(+)	0,00
S2) Entrate Titolo 5.03 per Riscossione crediti di medio-lungo termine	(+)	0,00
T) Entrate Titolo 5.04 relative a Altre entrate per riduzioni di attività finanziarie	(+)	0,00
X1) Spese Titolo 3.02 per Concessione crediti di breve termine	(-)	0,00
X2) Spese Titolo 3.03 per Concessione crediti di medio-lungo termine	(-)	0,00
Y) Spese Titolo 3.04 per Altre spese per incremento di attività finanziarie	(-)	0,00

VERIFICA EQUILIBRI

EQUILIBRIO ECONOMICO-FINANZIARIO		COMPETENZA (ACCERT.E IMPEGNI IMPUTATI AL 2019)
W1) RISULTATO DI COMPETENZA (W/1 = O1+Z1+S1+S2+T-X1-X2-Y)		430.297,19
Risorse accantonate stanziare nel bilancio dell'esercizio 2019	(-)	0,00
Risorse vincolate nel bilancio	(-)	0,00
W2/EQUILIBRIO DI BILANCIO		430.297,19
Variatione accantonamenti effettuata in sede di rendiconto	(-)	0,00
W3/EQUILIBRIO COMPLESSIVO		430.297,19
Saldo corrente ai fini della copertura degli investimenti pluriennali:		
O1) Risultato di competenza di parte corrente		98.886,73
Utilizzo risultato di amministrazione per il finanziamento di spese correnti (H)	(-)	0,00
Entrate non ricorrenti che non hanno dato copertura a impegni	(-)	0,00
- Risorse accantonate di parte corrente stanziare nel bilancio dell'esercizio 2019	(-)	0,00
- Variatione accantonamenti di parte corrente effettuata in sede di rendiconto'(+)/(-)	(-)	0,00
- Risorse vincolate di parte corrente nel bilancio	(-)	0,00
Equilibrio di parte corrente ai fini della copertura degli investimenti pluriennali.		98.886,73

CONTO ECONOMICO

CONTO ECONOMICO	ANNO 2019	ANNO 2018
A) COMPONENTI POSITIVI DELLA GESTIONE		
1) Proventi da tributi	0,00	0,00
2) Proventi da fondi perequativi	0,00	0,00
3) Proventi da trasferimenti e contributi	11.048.340,97	3.291.934,40
a) Proventi da trasferimenti correnti	757.000,00	757.550,00
b) Quota annuale di contributi agli investimenti	0,00	0,00
c) Contributi agli investimenti	10.291.340,97	2.534.384,40
4) Ricavi delle vendite e prestazioni e proventi da servizi pubblici	0,00	0,00
a) Proventi derivanti dalla gestione dei beni	0,00	0,00
b) Ricavi della vendita di beni	0,00	0,00
c) Ricavi e proventi dalla prestazione di servizi	0,00	0,00
5) Variazioni nelle rimanenze di prodotti in corso di lavorazione, etc. (+/-)	0,00	0,00
6) Variazione dei lavori in corso su ordinazione	0,00	0,00
7) Incrementi di immobilizzazioni per lavori interni	0,00	0,00
8) Altri ricavi e proventi diversi	17.576,26	11.790,08
TOTALE COMPONENTI POSITIVI DELLA GESTIONE (A)	11.065.917,23	3.303.724,48
B) COMPONENTI NEGATIVI DELLA GESTIONE		
9) Acquisto di materie prime e/o beni di consumo	1.185,05	712,54
10) Prestazioni di servizi	309.765,26	283.712,51
11) Utilizzo beni di terzi	51.033,34	45.704,21
12) Trasferimenti e contributi	10.606.702,33	512.264,50
a) Trasferimenti correnti	0,00	0,00
b) Contributi agli investimenti ad altre Amministrazioni pubb.	0,00	2.914,50
c) Contributi agli investimenti ad altri soggetti	10.606.702,33	509.350,00

CONTO ECONOMICO	ANNO 2019	ANNO 2018
13) Personale	274.930,11	244.514,94
14) Ammortamenti e svalutazioni	33.708,81	44.560,51
a) Ammortamenti di immobilizzazioni Immateriali	29.882,49	41.723,00
b) Ammortamenti di immobilizzazioni materiali	3.826,32	2.837,51
c) Altre svalutazioni delle immobilizzazioni	0,00	0,00
d) Svalutazione dei crediti	0,00	0,00
15) Variazioni nelle rimanenze di materie prime e/o beni di consumo (+/-)	0,00	0,00
16) Accantonamenti per rischi	0,00	0,00
17) Altri accantonamenti	0,00	0,00
18) Oneri diversi di gestione	6.265,92	5.648,92
TOTALE COMPONENTI NEGATIVI DELLA GESTIONE (B)	11.283.590,82	1.137.118,13
DIFFERENZA FRA COMP. POSITIVI E NEGATIVI DELLA GESTIONE (A-B)	-217.673,59	2.166.606,35
C) PROVENTI ED ONERI FINANZIARI		
<u>Proventi finanziari</u>		
19) Proventi da partecipazioni	0,00	0,00
a) da società controllate	0,00	0,00
b) da società partecipate	0,00	0,00
c) da altri soggetti	0,00	0,00
20) Altri proventi finanziari	0,00	0,08
Totale proventi finanziari	0,00	0,08
<u>Oneri finanziari</u>		
21) Interessi ed altri oneri finanziari	0,00	0,00
a) Interessi passivi	0,00	0,00
b) Altri oneri finanziari	0,00	0,00
Totale oneri finanziari	0,00	0,00
TOTALE PROVENTI ED ONERI FINANZIARI (C)	0,00	0,08
D) RETTIFICHE DI VALORE ATTIVITA' FINANZIARIE		

CONTO ECONOMICO	ANNO 2019	ANNO 2018
22) Rivalutazioni	0,00	0,00
23) Svalutazioni	0,00	0,00
TOTALE RETTIFICHE (D)	0,00	0,00
E) PROVENTI ED ONERI STRAORDINARI		
24) Proventi straordinari	317.603,11	689.340,75
a) Proventi da permessi di costruire	0,00	0,00
b) Proventi da trasferimenti in conto capitale	69.545,70	79.230,86
c) Sopravvenienze attive e insussistenze del passivo	248.057,41	610.109,89
d) Plusvalenze patrimoniali	0,00	0,00
e) Altri proventi straordinari	0,00	0,00
Totale proventi straordinari	317.603,11	689.340,75
25) Oneri straordinari	3.681,03	1.091,13
a) Trasferimenti in conto capitale	0,00	0,00
b) Sopravvenienze passive e insussistenze dell'attivo	3.681,03	1.091,13
c) Minusvalenze patrimoniali	0,00	0,00
d) Altri oneri straordinari	0,00	0,00
Totale oneri straordinari	3.681,03	1.091,13
TOTALE PROVENTI ED ONERI STRAORDINARI (E)	313.922,08	688.249,62
RISULTATO PRIMA DELLE IMPOSTE (A-B+C+D+E)	96.248,49	2.854.856,05
26) Imposte (*)	26.057,81	23.716,76
27) RISULTATO DELL'ESERCIZIO	70.190,68	2.831.139,29

STATO PATRIMONIALE - ATTIVO

STATO PATRIMONIALE - (ATTIVO)	ANNO 2019	ANNO 2018
A) CREDITI vs.LO STATO ED ALTRE AMMINISTRAZIONI PUBBLICHE PER LA PARTECIPAZIONE AL FONDO DI DOTAZIONE	0,00	0,00
TOTALE CREDITI vs PARTECIPANTI (A)	0,00	0,00
B) IMMOBILIZZAZIONI		
I) Immobilizzazioni immateriali		
1) Costi di impianto e di ampliamento	0,00	0,00
2) Costi di ricerca sviluppo e pubblicità	0,00	0,00
3) Diritti di brevetto ed utilizzazione opere dell'ingegno	0,00	0,00
4) Concessioni, licenze, marchi e diritti simile	0,00	0,00
5) Avviamento	0,00	0,00
6) Immobilizzazioni in corso ed acconti	0,00	0,00
9) Altre	69.725,81	99.608,30
Totale immobilizzazioni immateriali	69.725,81	99.608,30
II) Immobilizzazioni materiali		
1) Beni demaniali	0,00	0,00
1.1) Terreni	0,00	0,00
1.2) Fabbricati	0,00	0,00
1.3) Infrastrutture	0,00	0,00
1.9) Altri beni demaniali	0,00	0,00
III 2) Altre immobilizzazioni materiali	13.514,08	13.270,14
2.1) Terreni	0,00	0,00
a) di cui in leasing finanziario	0,00	0,00
2.2) Fabbricati	0,00	0,00
a) di cui in leasing finanziario	0,00	0,00

STATO PATRIMONIALE - (ATTIVO)	ANNO 2019	ANNO 2018
2.3) Impianti e macchinari	0,00	0,00
a) di cui in leasing finanziario	0,00	0,00
2.4) Attrezzature industriali e commerciali	0,00	0,00
2.5) Mezzi di trasporto	0,00	0,00
2.6) Macchine per ufficio e hardware	13.514,08	13.270,14
2.7) Mobili e arredi	0,00	0,00
2.8) Infrastrutture	0,00	0,00
2.99) Altri beni materiali	0,00	0,00
3) Immobilizzazioni in corso ed acconti	0,00	0,00
Totale immobilizzazioni materiali	13.514,08	13.270,14
IV) Immobilizzazioni Finanziarie		
1) Partecipazioni in	0,00	0,00
a) imprese controllate	0,00	0,00
b) imprese partecipate	0,00	0,00
c) altri soggetti	0,00	0,00
2) Crediti verso	0,00	0,00
a) altre amministrazioni pubbliche	0,00	0,00
b) imprese controllate	0,00	0,00
c) imprese partecipate	0,00	0,00
d) altri soggetti	0,00	0,00
3) Altri titoli	0,00	0,00
Totale immobilizzazioni finanziarie	0,00	0,00
TOTALE IMMOBILIZZAZIONI (B)	83.239,89	112.878,44
C) ATTIVO CIRCOLANTE		
I) Rimanenze	0,00	0,00
Totale rimanenze	0,00	0,00
II) Crediti		

STATO PATRIMONIALE - (ATTIVO)	ANNO 2019	ANNO 2018
1) Crediti di natura tributaria	0,00	0,00
a) Crediti da tributi destinati al finanziamento della sanità	0,00	0,00
b) Altri crediti da tributi	0,00	0,00
c) Crediti da Fondi perequativi	0,00	0,00
2) Crediti per trasferimenti e contributi	14.924.937,10	6.863.209,36
a) verso amministrazioni pubbliche	14.855.391,40	6.863.209,36
b) imprese controllate	0,00	0,00
c) imprese partecipate	0,00	0,00
d) verso altri soggetti	69.545,70	0,00
3) Verso clienti ed utenti	0,00	0,00
4) Altri Crediti	10.791,35	22,22
a) verso l'erario	0,00	0,00
b) per attività svolta per c/terzi	0,00	0,00
c) altri	10.791,35	22,22
Totale crediti	14.935.728,45	6.863.231,58
III) Attività finanziarie che non costituiscono immobilizzi		
1) Partecipazioni	0,00	0,00
2) Altri titoli	0,00	0,00
Totale attività finanziarie che non costituiscono immobilizzi	0,00	0,00
IV) Disponibilità liquide		
1) Conto di tesoreria	4.269.356,28	5.211.836,72
a) Istituto tesoriere	0,00	0,00
b) presso Banca d'Italia	4.269.356,28	5.211.836,72
2) Altri depositi bancari e postali	0,00	0,00
3) Denaro e valori in cassa	0,00	0,00
4) Altri conti presso la tesoreria statale intetati all'ente	0,00	0,00
Totale disponibilità liquide	4.269.356,28	5.211.836,72

STATO PATRIMONIALE - (ATTIVO)		ANNO 2019	ANNO 2018
	TOTALE ATTIVO CIRCOLANTE (C)	19.205.084,73	12.075.068,30
D) RATEI E RISCONTI			
1) Ratei attivi		0,00	0,00
2) Risconti attivi		0,00	0,00
	TOTALE RATEI E RISCONTI (D)	0,00	0,00
	TOTALE DELL'ATTIVO (A+B+C+D)	19.288.324,62	12.187.946,74

STATO PATRIMONIALE - PASSIVO

STATO PATRIMONIALE - (PASSIVO)	ANNO 2019	ANNO 2018
A) PATRIMONIO NETTO		
I) Fondo di dotazione	200.000,00	200.000,00
II) Riserve	4.236.162,98	1.405.023,69
a) da risultato economico di esercizi precedenti	4.236.162,98	1.405.023,69
b) da capitale	0,00	0,00
c) da permessi di costruire	0,00	0,00
d) riserve indisponibili per beni demaniali e patrimoniali indisponibili e per i beni culturali	0,00	0,00
e) altre riserve indisponibili	0,00	0,00
III) Risultato economico dell'esercizio	70.190,68	2.831.139,29
TOTALE PATRIMONIO NETTO (A)	4.506.353,66	4.436.162,98
B) FONDI PER RISCHI ED ONERI		
1) Per trattamento di quiescenza	0,00	0,00
2) Per imposte	0,00	0,00
3) Altri	0,00	0,00
TOTALE FONDI RISCHI ED ONERI (B)	0,00	0,00
C) TRATTAMENTO DI FINE RAPPORTO		
TOTALE T.F.R. (C)	0,00	0,00
D) DEBITI		
1) Debiti da finanziamento	0,00	0,00
a) prestiti obbligazionari	0,00	0,00
b) v/ altre amministrazioni pubbliche	0,00	0,00
c) verso banche e tesoriere	0,00	0,00
d) verso altri finanziatori	0,00	0,00
2) Debiti verso fornitori	23.289,35	49.038,34

STATO PATRIMONIALE - (PASSIVO)	ANNO 2019	ANNO 2018
3) Acconti	0,00	0,00
4) Debiti per trasferimenti e contributi	14.645.073,07	7.687.545,42
a) enti finanziati dal servizio sanitario nazionale	0,00	0,00
b) altre amministrazioni pubbliche	2.059.267,42	152.399,80
c) imprese controllate	0,00	0,00
d) imprese partecipate	0,00	0,00
e) altri soggetti	12.585.805,65	7.535.145,62
5) Altri debiti	98.408,54	0,00
a) tributari	141,00	0,00
b) verso istituti di previdenza e sicurezza sociale	0,00	0,00
c) per attività svolta per c/terzi	0,00	0,00
d) altri	98.267,54	0,00
TOTALE DEBITI (D)	14.766.770,96	7.736.583,76
E) RATEI E RISCONTI		
I) Ratei passivi	15.200,00	15.200,00
II) Risconti passivi	0,00	0,00
1) Contributi agli investimenti	0,00	0,00
a) da altre amministrazioni pubbliche	0,00	0,00
b) da altri soggetti	0,00	0,00
2) Concessioni pluriennali	0,00	0,00
3) Altri risconti passivi	0,00	0,00
TOTALE RATEI E RISCONTI (E)	15.200,00	15.200,00
TOTALE DEL PASSIVO (A+B+C+D+E)	19.288.324,62	12.187.946,74
CONTI D'ORDINE	0,00	0,00
1) Impegni su esercizi futuri	0,00	0,00
2) Beni di terzi in uso	0,00	0,00
3) Beni dati in uso a terzi	0,00	0,00

STATO PATRIMONIALE - (PASSIVO)	ANNO 2019	ANNO 2018
4) Garanzie prestate a amministrazioni pubbliche	0,00	0,00
5) Garanzie prestate a imprese controllate	0,00	0,00
6) Garanzie prestate a imprese partecipate	0,00	0,00
7) Garanzie prestate a altre imprese	0,00	0,00
TOTALE CONTI D'ORDINE	0,00	0,00

PROSPETTO DIMOSTRATIVO DEL RISULTATO DI AMMINISTRAZIONE ESERCIZIO 2019

		GESTIONE		
		RESIDUI	COMPETENZA	TOTALE
Fondo cassa al 1° gennaio				5.211.836,72
RISCOSSIONI	+	1.297.636,31	1.894.764,50	3.192.400,81
PAGAMENTI	-	198.921,52	3.935.959,73	4.134.881,25
SALDO DI CASSA AL 31 DICEMBRE	=			4.269.356,28
PAGAMENTI per azioni esecutive non regolarizzate al 31 dicembre	-			0,00
FONDO DI CASSA AL 31 DICEMBRE	=			4.269.356,28
RESIDUI ATTIVI	+	5.561.914,24	9.373.814,21	14.935.728,45
<i>di cui derivanti da accertamenti di tributi effettuati sulla base della stima del dipartimento delle finanze</i>		<i>0,00</i>	<i>0,00</i>	<i>0,00</i>
RESIDUI PASSIVI	-	7.289.604,83	7.477.166,13	14.766.770,96
FONDO PLURIENNALE VINCOLATO PER SPESE CORRENTI	-			35.652,04
FONDO PLURIENNALE VINCOLATO PER SPESE IN CONTO CAPITALE	-			2.442.988,52
RISULTATO DI AMMINISTRAZIONE AL 31 DICEMBRE 2019 (A)	=			1.959.673,21
Composizione del risultato di amministrazione al 31 dicembre 2019:				
Parte accantonata				
Altri accantonamenti				0,00
Totale parte accantonata (B)				0,00

Parte vincolata		
Vincoli derivanti da leggi e dai principi contabili		0,00
Vincoli derivanti da trasferimenti		1.225.541,86
Vincoli derivanti dalla contrazione di mutui		0,00
Vincoli formalmente attribuiti dall'ente		200.000,00
Altri vincoli		0,00
	Totale parte vincolata (C)	1.425.541,86
Parte destinata agli investimenti		
	Totale parte destinata agli investimenti (D)	0,00
	Totale parte disponibile (E=A-B-C-D)	534.131,35
	F) di cui Disavanzo da debito autorizzato e non contratto	0,00
Se E è negativo, tale importo è iscritto tra le spese del bilancio di previsione come disavanzo da ripianare		

COMPOSIZIONE PER MISSIONI E PROGRAMMI DEL FONDO PLURIENNALE VINCOLATO DELL'ESERCIZIO 2019

MISSIONI E PROGRAMMI		Fondo pluriennale vincolato al 31 dicembre dell'esercizio 2018	Spese impegnate negli esercizi precedenti e imputate all'esercizio 2019 e coperte dal fondo pluriennale vincolato	Riaccertamento degli impegni di cui alla lettera b) effettuata nel corso dell'esercizio 2019 (cd. economie di impegno)	Riaccertamento degli impegni di cui alla lettera b) effettuata nel corso dell'esercizio 2019 (cd. economie di impegno) su impegni pluriennali finanziati dal FPV e imputati agli esercizi succ. al 2019	Quota del fondo pluriennale vincolato al 31 dicembre dell'esercizio 2018, non destinata ad essere utilizzata nell'esercizio 2019 e rinviata all'esercizio 2020 e successivi	Spese impegnate nell'esercizio 2019 con imputazione all'esercizio 2020 e coperte dal fondo pluriennale vincolato	Spese impegnate nell'esercizio 2019 con imputazione all'esercizio 2021 e coperte dal fondo pluriennale vincolato	Spese impegnate nell'esercizio 2019 con imputazione a esercizi successivi a quelli considerati nel bilancio pluriennale e coperte dal fondo pluriennale vincolato	Fondo pluriennale vincolato al 31 dicembre dell'esercizio 2019
		(a)	(b)	(x)	(y)	(c) = (a)-(b)-(x)-(y)	(d)	(e)	(f)	(g) = (c)+(d)+(e)+(f)
01	MISSIONE 1 - Servizi istituzionali, generali e di gestione									
01	Organi istituzionali	14.000,00	11.790,35	2.209,65	0,00	0,00	18.219,44	0,00	0,00	18.219,44
02	Segreteria generale	0,00	0,00	0,00	0,00	0,00	0,00	0,00	0,00	0,00
03	Gestione economica, finanziaria, programmazione e provveditorato	10.200,00	10.200,00	0,00	0,00	0,00	14.232,60	0,00	0,00	14.232,60
	Totale MISSIONE 01 - Servizi istituzionali, generali e di gestione	24.200,00	21.990,35	2.209,65	0,00	0,00	32.452,04	0,00	0,00	32.452,04
09	MISSIONE 9 - Sviluppo sostenibile e tutela del territorio e dell'ambiente									
03	Rifiuti	2.027.119,90	1.983.695,50	43.424,40	0,00	0,00	2.446.188,52	0,00	0,00	2.446.188,52
	Totale MISSIONE 09 - Sviluppo sostenibile e tutela del territorio e dell'ambiente	2.027.119,90	1.983.695,50	43.424,40	0,00	0,00	2.446.188,52	0,00	0,00	2.446.188,52
20	MISSIONE 20 - Fondi e accantonamenti									
01	Fondo di riserva	0,00	0,00	0,00	0,00	0,00	0,00	0,00	0,00	0,00
	Totale MISSIONE 20 - Fondi e accantonamenti	0,00	0,00	0,00	0,00	0,00	0,00	0,00	0,00	0,00
60	MISSIONE 60 - Anticipazioni finanziarie									
01	Restituzione anticipazione di tesoreria	0,00	0,00	0,00	0,00	0,00	0,00	0,00	0,00	0,00
	Totale MISSIONE 60 - Anticipazioni finanziarie	0,00	0,00	0,00	0,00	0,00	0,00	0,00	0,00	0,00
99	MISSIONE 99 - Servizi per conto terzi									
01	Servizi per conto terzi e Partite di giro	0,00	0,00	0,00	0,00	0,00	0,00	0,00	0,00	0,00
	Totale MISSIONE 99 - Servizi per conto terzi	0,00	0,00	0,00	0,00	0,00	0,00	0,00	0,00	0,00
	TOTALE	2.051.319,90	2.005.685,85	45.634,05	0,00	0,00	2.478.640,56	0,00	0,00	2.478.640,56

COMPOSIZIONE DELL'ACCANTONAMENTO AL FONDO CREDITI DI DUBBIA ESIGIBILITA' E AL FONDO SVALUTAZIONE CREDITI

Tipologia	DENOMINAZIONE	RESIDUI ATTIVI FORMATISI NELL'ESERCIZIO 2019 (a)	RESIDUI ATTIVI DEGLI ESERCIZI PRECEDENTI (b)	TOTALE RESIDUI ATTIVI (c) = (a) + (b)	IMPORTO MINIMO DEL FONDO (d)	FONDO CREDITI DI DUBBIA ESIGILITA' (e)	% di accantonamento al fondo crediti di dubbia esigibilità (f) = (e) / (c)
	ENTRATE CORRENTI DI NATURA TRIBUTARIA, CONTRIBUTIVA E PEREQUATIVA						
1010100	Tipologia 101 - Imposte, tasse e proventi assimilati di cui accertati per cassa sulla base del principio contabile 3.7 Tipologia 101 - Imposte, tasse e proventi assimilati non accertati per cassa	0,00 0,00 0,00	0,00 0,00 0,00	0,00 0,00 0,00	0,00 0,00 0,00	0,00	0
1010200	Tipologia 102 - Tributi destinati al finanziamento della sanità (solo per le Regioni) di cui accertati per cassa sulla base del principio contabile 3.7 Tipologia 102 - Tributi destinati al finanziamento della sanità (solo per le Regioni) non accertati per cassa	0,00 0,00 0,00	0,00 0,00 0,00	0,00 0,00 0,00	0,00 0,00 0,00	0,00	0
1010300	Tipologia 103 - Tributi devoluti e regolati alle autonomie speciali (solo per le Regioni) di cui accertati per cassa sulla base del principio contabile 3.7 Tipologia 103 - Tributi devoluti e regolati alle autonomie speciali (solo per le Regioni) non accertati per cassa	0,00 0,00 0,00	0,00 0,00 0,00	0,00 0,00 0,00	0,00 0,00 0,00	0,00	0
1010400	Tipologia 104 - Compartecipazioni di tributi	0,00	0,00	0,00	0,00	0,00	0,000000
1030100	Tipologia 301 - Fondi perequativi da Amministrazioni Centrali	0,00	0,00	0,00	0,00	0,00	0,000000
1030200	Tipologia 302 - Fondi perequativi dalla Regione o Provincia autonoma	0,00	0,00	0,00	0,00	0,00	0,000000
	Totale TITOLO 1	0,00	0,00	0,00	0,00	0,00	
	TRASFERIMENTI CORRENTI						
2010100	Tipologia 101 - Trasferimenti correnti da Amministrazioni pubbliche	82.636,19	52.502,39	135.138,58	0,00	0,00	0,000000
2010200	Tipologia 102 - Trasferimenti correnti da Famiglie	0,00	0,00	0,00	0,00	0,00	0,000000

Allegato c) - Fondo crediti di dubbia esigibilità

Tipologia	DENOMINAZIONE	RESIDUI ATTIVI FORMATISI NELL'ESERCIZIO 2019 (a)	RESIDUI ATTIVI DEGLI ESERCIZI PRECEDENTI (b)	TOTALE RESIDUI ATTIVI (c) = (a) + (b)	IMPORTO MINIMO DEL FONDO (d)	FONDO CREDITI DI DUBBIA ESIGILITA' (e)	% di accantonamento al fondo crediti di dubbia esigibilità (f) = (e) / (c)
2010300	Tipologia 103 - Trasferimenti correnti da Imprese	0,00	0,00	0,00	0,00	0,00	0,000000
2010400	Tipologia 104 - Trasferimenti correnti da Istituzioni Sociali Private	0,00	0,00	0,00	0,00	0,00	0,000000
2010500	Tipologia 105 - Trasferimenti correnti dall'Unione Europea e dal Resto del Mondo	0,00	0,00	0,00	0,00	0,00	0
	Trasferimenti correnti dall'Unione Europea	0,00	0,00	0,00			
	Trasferimenti correnti dal Resto del Mondo	0,00	0,00	0,00	0,00	0,00	
	Totale TITOLO 2	82.636,19	52.502,39	135.138,58	0,00	0,00	
	ENTRATE EXTRATRIBUTARIE						
3010000	Tipologia 100 - Vendita di beni e servizi e proventi derivanti dalla gestione dei beni	0,00	0,00	0,00	0,00	0,00	0,000000
3020000	Tipologia 200 - Proventi derivanti dall'attività di controllo e repressione delle irregolarità e degli illeciti	0,00	0,00	0,00	0,00	0,00	0,000000
3030000	Tipologia 300 - Interessi attivi	0,00	0,00	0,00	0,00	0,00	0,000000
3040000	Tipologia 400 - Altre entrate da redditi da capitale	0,00	0,00	0,00	0,00	0,00	0,000000
3050000	Tipologia 500 - Rimborsi e altre entrate correnti	10.791,35	0,00	10.791,35	0,00	0,00	0,000000
	Totale TITOLO 3	10.791,35	0,00	10.791,35	0,00	0,00	
	ENTRATE IN CONTO CAPITALE						
4010000	Tipologia 100 - Tributi in conto capitale	0,00	0,00	0,00	0,00	0,00	0,000000
4020000	Tipologia 200 - Contributi agli investimenti	9.210.840,97	5.506.336,95	14.717.177,92			
	Contributi agli investimenti da amministrazioni pubbliche	9.210.840,97	5.506.336,95	14.717.177,92			
	Contributi agli investimenti da UE	0,00	0,00	0,00			
	Tipologia 200 - Contributi agli investimenti al netto dei contributi da PA e da UE	0,00	0,00	0,00	0,00	0,00	0

Allegato c) - Fondo crediti di dubbia esigibilità

Tipologia	DENOMINAZIONE	RESIDUI ATTIVI FORMATISI NELL'ESERCIZIO 2019 (a)	RESIDUI ATTIVI DEGLI ESERCIZI PRECEDENTI (b)	TOTALE RESIDUI ATTIVI (c) = (a) + (b)	IMPORTO MINIMO DEL FONDO (d)	FONDO CREDITI DI DUBBIA ESIGILITA' (e)	% di accantonamento al fondo crediti di dubbia esigibilità (f) = (e) / (c)
4030000	Tipologia 300 - Altri trasferimenti in conto capitale	0,00	3.074,90	3.074,90			
	Trasferimenti in conto capitale da amministrazioni pubbliche	0,00	3.074,90	3.074,90			
	Trasferimenti in conto capitale da UE	0,00	0,00	0,00			
	Tipologia 300 - Altri trasferimenti in conto capitale al netto dei trasferimenti da PA e da UE	0,00	0,00	0,00	0,00	0,00	0
4040000	Tipologia 400 - Entrate da alienazione di beni materiali e immateriali	0,00	0,00	0,00	0,00	0,00	0,000000
4050000	Tipologia 500 - Altre entrate in conto capitale	69.545,70	0,00	69.545,70	0,00	0,00	0,000000
	Totale TITOLO 4	9.280.386,67	5.509.411,85	14.789.798,52	0,00	0,00	
	ENTRATE DA RIDUZIONE DI ATTIVITÀ FINANZIARIE						
5010000	Tipologia 100 - Alienazione di attività finanziarie	0,00	0,00	0,00	0,00	0,00	0,000000
5020000	Tipologia 200 - Riscossione crediti di breve termine	0,00	0,00	0,00	0,00	0,00	0,000000
5030000	Tipologia 300 - Riscossione crediti di medio-lungo termine	0,00	0,00	0,00	0,00	0,00	0,000000
5040000	Tipologia 400 - Altre entrate per riduzione di attività finanziarie	0,00	0,00	0,00	0,00	0,00	0,000000
	Totale TITOLO 5	0,00	0,00	0,00	0,00	0,00	

Allegato c) - Fondo crediti di dubbia esigibilità

Tipologia	DENOMINAZIONE	RESIDUI ATTIVI FORMATISI NELL'ESERCIZIO 2019 (a)	RESIDUI ATTIVI DEGLI ESERCIZI PRECEDENTI (b)	TOTALE RESIDUI ATTIVI (c) = (a) + (b)	IMPORTO MINIMO DEL FONDO (d)	FONDO CREDITI DI DUBBIA ESIGIBILITA' (e)	% di accantonamento al fondo crediti di dubbia esigibilità (f) = (e) / (c)
	TOTALE GENERALE	9.373.814,21	5.561.914,24	14.935.728,45	0,00	0,00	
	DI CUI FONDO CREDITI DI DUBBIA ESIGIBILITA' IN C/CAPITALE	9.280.386,67	5.509.411,85	14.789.798,52	0,00	0,00	
	DI CUI FONDO CREDITI DI DUBBIA ESIGIBILITA' DI PARTE CORRENTE	93.427,54	52.502,39	145.929,93	0,00	0,00	

COMPOSIZIONE FONDO SVALUTAZIONE CREDITI	TOTALE CREDITI	FONDO SVALUTAZIONE CREDITI
RESIDUI ATTIVI NEL CONTO DEL BILANCIO	14.935.728,45	0,00
CREDITI STRALCIATI DAL CONTO DEL BILANCIO		
ACCERTAMENTI IMPUTATI AGLI ESERCIZI SUCCESSIVI AL 2019		0,00
TOTALE	14.935.728,45	0,00

**PROSPETTO DELLE ENTRATE DI BILANCIO PER TITOLI, TIPOLOGIE E
CATEGORIE
ACCERTAMENTI**

TITOLO TIPOLOGIA CATEGORIA	DENOMINAZIONE	Accertamenti	di cui entrate accertate non ricorrenti	Riscossioni in C/competenza	Riscossioni in C/residui
	TRASFERIMENTI CORRENTI				
2010100	Tipologia 101: Trasferimenti correnti da Amministrazioni pubbliche	757.000,00	0,00	674.363,81	185.670,01
2010102	Trasferimenti correnti da Amministrazioni LOCALI	757.000,00	0,00	674.363,81	185.670,01
2000000	TOTALE TITOLO 2	757.000,00	0,00	674.363,81	185.670,01
	ENTRATE EXTRATRIBUTARIE				
3030000	Tipologia 300: Interessi attivi	0,00	0,00	0,00	0,08
3030300	Altri interessi attivi	0,00	0,00	0,00	0,08
3050000	Tipologia 500: Rimborsi e altre entrate correnti	17.576,26	8.000,00	6.784,91	0,00
3050200	Rimborsi in entrata	17.476,26	8.000,00	6.784,91	0,00
3059900	Altre entrate correnti n.a.c.	100,00	0,00	0,00	0,00
3000000	TOTALE TITOLO 3	17.576,26	8.000,00	6.784,91	0,08
	ENTRATE IN CONTO CAPITALE				
4020000	Tipologia 200: Contributi agli investimenti	10.291.340,97	0,00	1.080.500,00	1.111.966,22
4020100	Contributi agli investimenti da amministrazioni pubbliche	10.291.340,97	0,00	1.080.500,00	1.111.966,22
4030000	Tipologia 300: Altri trasferimenti in conto capitale	0,00	0,00	0,00	0,00
4031000	Altri trasferimenti in conto capitale da amministrazioni pubbliche	0,00	0,00	0,00	0,00
4050000	Tipologia 500: Altre entrate in conto capitale	69.545,70	0,00	0,00	0,00

Allegato d) al Rendiconto - Entrate per categorie

TITOLO TIPOLOGIA CATEGORIA	DENOMINAZIONE	Accertamenti	di cui entrate accertate non ricorrenti	Riscossioni in C/competenza	Riscossioni in C/residui
4050300	Entrate in conto capitale dovute a rimborsi, recuperi e restituzioni di somme non dovute o incassate in eccesso	69.545,70	0,00	0,00	0,00
4000000	TOTALE TITOLO 4	10.360.886,67	0,00	1.080.500,00	1.111.966,22
	ANTICIPAZIONI DA ISTITUTO TESORIERE/CASSIERE				
7010000	Tipologia 100: Anticipazioni da istituto tesoriere/cassiere	0,00	0,00	0,00	0,00
7010100	Anticipazioni da istituto tesoriere/cassiere	0,00	0,00	0,00	0,00
7000000	TOTALE TITOLO 7	0,00	0,00	0,00	0,00
	ENTRATE PER CONTO DI TERZI E PARTITE DI GIRO				
9010000	Tipologia 100: Entrate per partite di giro	132.051,25	0,00	132.051,25	0,00
9010100	Altre ritenute	18.359,19	0,00	18.359,19	0,00
9010200	Ritenute su redditi da lavoro dipendente	109.051,05	0,00	109.051,05	0,00
9010300	Ritenute su redditi da lavoro autonomo	4.641,01	0,00	4.641,01	0,00
9019900	Altre entrate per partite di giro	0,00	0,00	0,00	0,00
9020000	Tipologia 200: Entrate per conto terzi	1.064,53	0,00	1.064,53	0,00
9020100	Rimborsi per acquisto di beni e servizi per conto terzi	1.064,53	0,00	1.064,53	0,00
9020400	Depositi di/presso terzi	0,00	0,00	0,00	0,00
9000000	TOTALE TITOLO 9	133.115,78	0,00	133.115,78	0,00
TOTALE GENERALE DELLE ENTRATE		11.268.578,71	8.000,00	1.894.764,50	1.297.636,31

PROSPETTO DELLE SPESE DI BILANCIO PER MISSIONI, PROGRAMMI E MACROAGGREGATI

SPESE CORRENTI - IMPEGNI
Esercizio finanziario 2019

MISSIONI E PROGRAMMI \ MACROAGGREGATI		Redditi da lavoro dipendente	Imposte e tasse a carico dell'ente	Acquisto di beni e servizi	Trasferimenti correnti	Trasferimenti di tributi (solo per le Regioni)	Fondi perequativi (solo per le Regioni)	Interessi passivi	Altre spese per redditi da capitale	Rimborsi e poste correttive delle entrate	Altre spese correnti	Totale
		101	102	103	104	105	106	107	108	109	110	100
01	MISSIONE 1 - Servizi istituzionali, generali e di gestione											
01	Organi istituzionali	0,00	8.811,31	150.444,33	0,00	0,00	0,00	0,00	0,00	0,00	0,00	159.255,64
02	Segreteria generale	0,00	0,00	0,00	0,00	0,00	0,00	0,00	0,00	0,00	0,00	0,00
03	Gestione economica, finanziaria, programmazione e provveditorato	153.867,82	12.265,92	92.768,94	0,00	0,00	0,00	0,00	0,00	0,00	4.100,00	263.002,68
	TOTALE MISSIONE 1 - Servizi istituzionali, generali e di gestione	153.867,82	21.077,23	243.213,27	0,00	0,00	0,00	0,00	0,00	0,00	4.100,00	422.258,32
09	MISSIONE 9 - Sviluppo sostenibile e tutela del territorio e dell'ambiente											
03	Rifiuti	121.062,29	7.146,50	118.770,38	0,00	0,00	0,00	0,00	0,00	0,00	0,00	246.979,17
	TOTALE MISSIONE 9 - Sviluppo sostenibile e tutela del territorio e dell'ambiente	121.062,29	7.146,50	118.770,38	0,00	0,00	0,00	0,00	0,00	0,00	0,00	246.979,17
20	MISSIONE 20 - Fondi e accantonamenti											
01	Fondo di riserva	0,00	0,00	0,00	0,00	0,00	0,00	0,00	0,00	0,00	0,00	0,00
	TOTALE MISSIONE 20 - Fondi e accantonamenti	0,00	0,00	0,00	0,00	0,00	0,00	0,00	0,00	0,00	0,00	0,00
60	MISSIONE 60 - Anticipazioni finanziarie											
01	Restituzione anticipazione di tesoreria	0,00	0,00	0,00	0,00	0,00	0,00	0,00	0,00	0,00	0,00	0,00
	TOTALE MISSIONE 60 - Anticipazioni finanziarie	0,00	0,00	0,00	0,00	0,00	0,00	0,00	0,00	0,00	0,00	0,00
	TOTALE MACROAGGREGATI	274.930,11	28.223,73	361.983,65	0,00	0,00	0,00	0,00	0,00	0,00	4.100,00	669.237,49

PROSPETTO DELLE SPESE DI BILANCIO PER MISSIONI, PROGRAMMI E MACROAGGREGATI

SPESE CORRENTI - PAGAMENTI IN C/COMPETENZA

Esercizio finanziario 2019

MISSIONI E PROGRAMMI \ MACROAGGREGATI		Redditi da lavoro dipendente	Imposte e tasse a carico dell'ente	Acquisto di beni e servizi	Trasferimenti correnti	Trasferimenti di tributi (solo per le Regioni)	Fondi perequativi (solo per le Regioni)	Interessi passivi	Altre spese per redditi da capitale	Rimborsi e poste correttive delle entrate	Altre spese correnti	Totale
		101	102	103	104	105	106	107	108	109	110	100
01	MISSIONE 1 - Servizi istituzionali, generali e di gestione											
01	Organi istituzionali	0,00	8.811,31	143.275,61	0,00	0,00	0,00	0,00	0,00	0,00	0,00	152.086,92
02	Segreteria generale	0,00	0,00	0,00	0,00	0,00	0,00	0,00	0,00	0,00	0,00	0,00
03	Gestione economica, finanziaria, programmazione e provveditorato	153.867,82	12.124,92	69.632,90	0,00	0,00	0,00	0,00	0,00	0,00	4.100,00	239.725,64
	TOTALE MISSIONE 1 - Servizi istituzionali, generali e di gestione	153.867,82	20.936,23	212.908,51	0,00	0,00	0,00	0,00	0,00	0,00	4.100,00	391.812,56
09	MISSIONE 9 - Sviluppo sostenibile e tutela del territorio e dell'ambiente											
03	Rifiuti	121.062,29	7.146,50	46.921,45	0,00	0,00	0,00	0,00	0,00	0,00	0,00	175.130,24
	TOTALE MISSIONE 9 - Sviluppo sostenibile e tutela del territorio e dell'ambiente	121.062,29	7.146,50	46.921,45	0,00	0,00	0,00	0,00	0,00	0,00	0,00	175.130,24
20	MISSIONE 20 - Fondi e accantonamenti											
01	Fondo di riserva	0,00	0,00	0,00	0,00	0,00	0,00	0,00	0,00	0,00	0,00	0,00
	TOTALE MISSIONE 20 - Fondi e accantonamenti	0,00	0,00	0,00	0,00	0,00	0,00	0,00	0,00	0,00	0,00	0,00
60	MISSIONE 60 - Anticipazioni finanziarie											
01	Restituzione anticipazione di tesoreria	0,00	0,00	0,00	0,00	0,00	0,00	0,00	0,00	0,00	0,00	0,00
	TOTALE MISSIONE 60 - Anticipazioni finanziarie	0,00	0,00	0,00	0,00	0,00	0,00	0,00	0,00	0,00	0,00	0,00
	TOTALE MACROAGGREGATI	274.930,11	28.082,73	259.829,96	0,00	0,00	0,00	0,00	0,00	0,00	4.100,00	566.942,80

PROSPETTO DELLE SPESE DI BILANCIO PER MISSIONI, PROGRAMMI E MACROAGGREGATI

SPESE CORRENTI - PAGAMENTI C/RESIDUI
Esercizio finanziario 2019

MISSIONI E PROGRAMMI \ MACROAGGREGATI		Redditi da lavoro dipendente	Imposte e tasse a carico dell'ente	Acquisto di beni e servizi	Trasferimenti correnti	Trasferimenti di tributi (solo per le Regioni)	Fondi perequativi (solo per le Regioni)	Interessi passivi	Altre spese per redditi da capitale	Rimborsi e poste correttive delle entrate	Altre spese correnti	Totale
		101	102	103	104	105	106	107	108	109	110	100
01	MISSIONE 1 - Servizi istituzionali, generali e di gestione											
01	Organi istituzionali	0,00	0,00	17.204,93	0,00	0,00	0,00	0,00	0,00	0,00	0,00	17.204,93
02	Segreteria generale	0,00	0,00	0,00	0,00	0,00	0,00	0,00	0,00	0,00	0,00	0,00
03	Gestione economica, finanziaria, programmazione e provveditorato	0,00	0,00	2.241,67	0,00	0,00	0,00	0,00	0,00	0,00	210,00	2.451,67
	TOTALE MISSIONE 1 - Servizi istituzionali, generali e di gestione	0,00	0,00	19.446,60	0,00	0,00	0,00	0,00	0,00	0,00	210,00	19.656,60
09	MISSIONE 9 - Sviluppo sostenibile e tutela del territorio e dell'ambiente											
03	Rifiuti	0,00	0,00	5.269,79	0,00	0,00	0,00	0,00	0,00	0,00	0,00	5.269,79
	TOTALE MISSIONE 9 - Sviluppo sostenibile e tutela del territorio e dell'ambiente	0,00	0,00	5.269,79	0,00	0,00	0,00	0,00	0,00	0,00	0,00	5.269,79
20	MISSIONE 20 - Fondi e accantonamenti											
01	Fondo di riserva	0,00	0,00	0,00	0,00	0,00	0,00	0,00	0,00	0,00	0,00	0,00
	TOTALE MISSIONE 20 - Fondi e accantonamenti	0,00	0,00	0,00	0,00	0,00	0,00	0,00	0,00	0,00	0,00	0,00
60	MISSIONE 60 - Anticipazioni finanziarie											
01	Restituzione anticipazione di tesoreria	0,00	0,00	0,00	0,00	0,00	0,00	0,00	0,00	0,00	0,00	0,00
	TOTALE MISSIONE 60 - Anticipazioni finanziarie	0,00	0,00	0,00	0,00	0,00	0,00	0,00	0,00	0,00	0,00	0,00
	TOTALE MACROAGGREGATI	0,00	0,00	24.716,39	0,00	0,00	0,00	0,00	0,00	0,00	210,00	24.926,39

PROSPETTO DELLE SPESE DI BILANCIO PER MISSIONI, PROGRAMMI E MACROAGGREGATI

SPESE IN CONTO CAPITALE E SPESE PER INCREMENTO DI ATTIVITA' FINANZIARIE

IMPEGNI

Esercizio finanziario 2019

MISSIONI E PROGRAMMI \ MACROAGGREGATI		Tributi in conto capitale a carico dell'ente	Investimenti fissi lordi	Contributi agli investimenti	Trasferimenti in conto capitale	Altre spese in conto capitale	Totale SPESE IN CONTO CAPITALE	Acquisizioni di attività finanziarie	Concessione crediti di breve termine	Concessione crediti di medio - lungo termine	Altre spese per incremento di attività finanziarie	Totale SPESE PER INCREMENTO DI ATTIVITA' FINANZIARIE
		201	202	203	204	205	200	301	302	303	304	300
01	MISSIONE 1 - Servizi istituzionali, generali e di gestione											
01	Organi istituzionali	0,00	0,00	0,00	0,00	0,00	0,00	0,00	0,00	0,00	0,00	0,00
02	Segreteria generale	0,00	0,00	0,00	0,00	0,00	0,00	0,00	0,00	0,00	0,00	0,00
03	Gestione economica, finanziaria, programmazione e provveditorato	0,00	4.070,26	0,00	0,00	0,00	4.070,26	0,00	0,00	0,00	0,00	0,00
	TOTALE MISSIONE 1 - Servizi istituzionali, generali e di gestione	0,00	4.070,26	0,00	0,00	0,00	4.070,26	0,00	0,00	0,00	0,00	0,00
09	MISSIONE 9 - Sviluppo sostenibile e tutela del territorio e dell'ambiente											
03	Rifiuti	0,00	0,00	10.606.702,33	0,00	0,00	10.606.702,33	0,00	0,00	0,00	0,00	0,00
	TOTALE MISSIONE 9 - Sviluppo sostenibile e tutela del territorio e dell'ambiente	0,00	0,00	10.606.702,33	0,00	0,00	10.606.702,33	0,00	0,00	0,00	0,00	0,00
20	MISSIONE 20 - Fondi e accantonamenti											
01	Fondo di riserva	0,00	0,00	0,00	0,00	0,00	0,00	0,00	0,00	0,00	0,00	0,00
	TOTALE MISSIONE 20 - Fondi e accantonamenti	0,00	0,00	0,00	0,00	0,00	0,00	0,00	0,00	0,00	0,00	0,00
	TOTALE GENERALE DELLE SPESE	0,00	4.070,26	10.606.702,33	0,00	0,00	10.610.772,59	0,00	0,00	0,00	0,00	0,00

PROSPETTO DELLE SPESE DI BILANCIO PER MISSIONI, PROGRAMMI E MACROAGGREGATI

**SPESE IN CONTO CAPITALE E SPESE PER INCREMENTO DI ATTIVITA' FINANZIARIE
PAGAMENTI IN C/COMPETENZA
Esercizio finanziario 2019**

MISSIONI E PROGRAMMI \ MACROAGGREGATI		Tributi in conto capitale a carico dell'ente	Investimenti fissi lordi	Contributi agli investimenti	Trasferimenti in conto capitale	Altre spese in conto capitale	Totale SPESE IN CONTO CAPITALE	Acquisizioni di attività finanziarie	Concessione crediti di breve termine	Concessione crediti di medio - lungo termine	Altre spese per incremento di attività finanziarie	Totale SPESE PER INCREMENTO DI ATTIVITA' FINANZIARIE
		201	202	203	204	205	200	301	302	303	304	300
01	MISSIONE 1 - Servizi istituzionali, generali e di gestione											
01	Organi istituzionali	0,00	0,00	0,00	0,00	0,00	0,00	0,00	0,00	0,00	0,00	0,00
02	Segreteria generale	0,00	0,00	0,00	0,00	0,00	0,00	0,00	0,00	0,00	0,00	0,00
03	Gestione economica, finanziaria, programmazione e provveditorato	0,00	4.070,26	0,00	0,00	0,00	4.070,26	0,00	0,00	0,00	0,00	0,00
	TOTALE MISSIONE 1 - Servizi istituzionali, generali e di gestione	0,00	4.070,26	0,00	0,00	0,00	4.070,26	0,00	0,00	0,00	0,00	0,00
09	MISSIONE 9 - Sviluppo sostenibile e tutela del territorio e dell'ambiente											
03	Rifiuti	0,00	0,00	3.231.830,89	0,00	0,00	3.231.830,89	0,00	0,00	0,00	0,00	0,00
	TOTALE MISSIONE 9 - Sviluppo sostenibile e tutela del territorio e dell'ambiente	0,00	0,00	3.231.830,89	0,00	0,00	3.231.830,89	0,00	0,00	0,00	0,00	0,00
20	MISSIONE 20 - Fondi e accantonamenti											
01	Fondo di riserva	0,00	0,00	0,00	0,00	0,00	0,00	0,00	0,00	0,00	0,00	0,00
	TOTALE MISSIONE 20 - Fondi e accantonamenti	0,00	0,00	0,00	0,00	0,00	0,00	0,00	0,00	0,00	0,00	0,00
	TOTALE GENERALE DELLE SPESE	0,00	4.070,26	3.231.830,89	0,00	0,00	3.235.901,15	0,00	0,00	0,00	0,00	0,00

PROSPETTO DELLE SPESE DI BILANCIO PER MISSIONI, PROGRAMMI E MACROAGGREGATI

**SPESE IN CONTO CAPITALE E SPESE PER INCREMENTO DI ATTIVITA' FINANZIARIE
PAGAMENTI C/RESIDUI
Esercizio finanziario 2019**

MISSIONI E PROGRAMMI \ MACROAGGREGATI		Tributi in conto capitale a carico dell'ente	Investimenti fissi lordi	Contributi agli investimenti	Trasferimenti in conto capitale	Altre spese in conto capitale	Totale SPESE IN CONTO CAPITALE	Acquisizioni di attività finanziarie	Concessione crediti di breve termine	Concessione crediti di medio - lungo termine	Altre spese per incremento di attività finanziarie	Totale SPESE PER INCREMENTO DI ATTIVITA' FINANZIARIE
		201	202	203	204	205	200	301	302	303	304	300
01	MISSIONE 1 - Servizi istituzionali, generali e di gestione											
01	Organi istituzionali	0,00	0,00	0,00	0,00	0,00	0,00	0,00	0,00	0,00	0,00	0,00
02	Segreteria generale	0,00	0,00	0,00	0,00	0,00	0,00	0,00	0,00	0,00	0,00	0,00
03	Gestione economica, finanziaria, programmazione e provveditorato	0,00	4.270,00	0,00	0,00	0,00	4.270,00	0,00	0,00	0,00	0,00	0,00
	TOTALE MISSIONE 1 - Servizi istituzionali, generali e di gestione	0,00	4.270,00	0,00	0,00	0,00	4.270,00	0,00	0,00	0,00	0,00	0,00
09	MISSIONE 9 - Sviluppo sostenibile e tutela del territorio e dell'ambiente											
03	Rifiuti	0,00	4.975,78	164.749,35	0,00	0,00	169.725,13	0,00	0,00	0,00	0,00	0,00
	TOTALE MISSIONE 9 - Sviluppo sostenibile e tutela del territorio e dell'ambiente	0,00	4.975,78	164.749,35	0,00	0,00	169.725,13	0,00	0,00	0,00	0,00	0,00
20	MISSIONE 20 - Fondi e accantonamenti											
01	Fondo di riserva	0,00	0,00	0,00	0,00	0,00	0,00	0,00	0,00	0,00	0,00	0,00
	TOTALE MISSIONE 20 - Fondi e accantonamenti	0,00	0,00	0,00	0,00	0,00	0,00	0,00	0,00	0,00	0,00	0,00
	TOTALE GENERALE DELLE SPESE	0,00	9.245,78	164.749,35	0,00	0,00	173.995,13	0,00	0,00	0,00	0,00	0,00

PROSPETTO DELLE SPESE DI BILANCIO PER MISSIONI, PROGRAMMI E MACROAGGREGATI**SPESE PER SERVIZI PER CONTO TERZI E PARTITE DI GIRO - IMPEGNI****Esercizio finanziario 2019**

MISSIONI E PROGRAMMI \ MACROAGGREGATI		Uscite per partite di giro	Uscite per conto terzi	Totale
		701	702	700
99	MISSIONE 99 - Servizi per conto terzi			
01	Servizi per conto terzi e Partite di giro	132.051,25	1.064,53	133.115,78
	TOTALE MISSIONE 99 - Servizi per conto terzi	132.051,25	1.064,53	133.115,78
	TOTALE MACROAGGREGATI	132.051,25	1.064,53	133.115,78

RIEPILOGO SPESE PER TITOLI E MACROAGGREGATI

IMPEGNI

TITOLI E MACROAGGREGATI DI SPESA		Totale	di cui non ricorrenti
	SPESE CORRENTI		
101	Redditi da lavoro dipendente	274.930,11	0,00
102	Imposte e tasse a carico dell'ente	28.223,73	0,00
103	Acquisto di beni e servizi	361.983,65	7.300,00
107	Interessi passivi	0,00	0,00
109	Rimborsi e poste correttive delle entrate	0,00	0,00
110	Altre spese correnti	4.100,00	0,00
100	TOTALE TITOLO 1	669.237,49	7.300,00
	SPESE IN CONTO CAPITALE		
202	Investimenti fissi lordi	4.070,26	0,00
203	Contributi agli investimenti	10.606.702,33	0,00
205	Altre spese in conto capitale	0,00	0,00
200	TOTALE TITOLO 2	10.610.772,59	0,00
	CHIUSURA ANTICIPAZIONI DA ISTITUTO TESORIERE/CASSIERE		
501	Chiusura Anticipazioni ricevute da istituto tesoriere/cassiere	0,00	0,00
500	TOTALE TITOLO 5	0,00	0,00
	SPESE PER CONTO TERZI E PARTITE DI GIRO		
701	Uscite per partite di giro	132.051,25	0,00
702	Uscite per conto terzi	1.064,53	0,00
700	TOTALE TITOLO 7	133.115,78	0,00
TOTALE IMPEGNI		11.413.125,86	7.300,00

**ACCERTAMENTI ASSUNTI NELL'ESERCIZIO DI RIFERIMENTO E NEGLI ESERCIZI PRECEDENTI IMPUTATI
ALL'ANNO SUCCESSIVO CUI SI RIFERISCE IL RENDICONTO E SEGUENTI**

TITOLI E TIPOLOGIE DI ENTRATA		Anno 2020		Anno 2021		Anni successivi
		Previsioni di competenza del bilancio pluriennale	Accertamenti	Previsioni di competenza del bilancio pluriennale	Accertamenti	Accertamenti
20101	TITOLO 2 - Trasferimenti correnti Trasferimenti correnti da Amministrazioni pubbliche	757.000,00	0,00	757.000,00	0,00	0,00
	TOTALE TITOLO 2	757.000,00	0,00	757.000,00	0,00	0,00
30300	TITOLO 3 - Entrate extratributarie Interessi attivi	150,00	0,00	150,00	0,00	0,00
30500	Rimborsi e altre entrate correnti	13.350,00	0,00	13.350,00	0,00	0,00
	TOTALE TITOLO 3	13.500,00	0,00	13.500,00	0,00	0,00
40200	TITOLO 4 - Entrate in conto capitale Contributi agli investimenti	9.500.000,00	0,00	0,00	0,00	0,00
40300	Altri trasferimenti in conto capitale	0,00	0,00	0,00	0,00	0,00
40500	Altre entrate in conto capitale	0,00	0,00	0,00	0,00	0,00
	TOTALE TITOLO 4	9.500.000,00	0,00	0,00	0,00	0,00
90100	TITOLO 9 - Entrate per conto di terzi e partite di giro Entrate per partite di giro	265.000,00	0,00	265.000,00	0,00	7,64
90200	Entrate per conto terzi	50.000,00	0,00	50.000,00	0,00	0,00
	TOTALE TITOLO 9	315.000,00	0,00	315.000,00	0,00	7,64
	TOTALE ACCERTAMENTI	10.585.500,00	0,00	1.085.500,00	0,00	7,64

**IMPEGNI ASSUNTI NELL'ESERCIZIO DI RIFERIMENTO E NEGLI ESERCIZI PRECEDENTI IMPUTATI
ALL'ANNO SUCCESSIVO CUI SI RIFERISCE IL RENDICONTO E SEGUENTI**

TITOLI E MACROAGGREGATI DI SPESA		Anno 2020		Anno 2021		Anni successivi
		Previsioni di competenza del bilancio pluriennale	Impegni	Previsioni di competenza del bilancio pluriennale	Impegni	Impegni
	TITOLO 1 - Spese correnti					
101	Redditi da lavoro dipendente	328.532,60	17.432,60	311.100,00	0,00	0,00
102	Imposte e tasse a carico dell'ente	33.550,00	0,00	33.550,00	0,00	0,00
103	Acquisto di beni e servizi	428.119,44	18.219,44	409.900,00	0,00	0,00
107	Interessi passivi	100,00	0,00	100,00	0,00	0,00
109	Rimborsi e poste correttive delle entrate	0,00	0,00	0,00	0,00	0,00
1010	Altre spese correnti	7.350,00	0,00	7.350,00	0,00	0,00
	TOTALE TITOLO 1	797.652,04	35.652,04	762.000,00	0,00	0,00
	TITOLO 2 - Spese in conto capitale					
202	Investimenti fissi lordi	8.500,00	0,00	8.500,00	0,00	0,00
203	Contributi agli investimenti	11.942.988,52	2.442.988,52	0,00	0,00	0,00
205	Altre spese in conto capitale	0,00	0,00	0,00	0,00	0,00
	TOTALE TITOLO 2	11.951.488,52	2.442.988,52	8.500,00	0,00	0,00
	TITOLO 5 - Chiusura Anticipazioni da istituto tesoriere/cassiere					
501	Chiusura Anticipazioni ricevute da istituto tesoriere/cassiere	0,00	0,00	0,00	0,00	0,00
	TOTALE TITOLO 5	0,00	0,00	0,00	0,00	0,00
	TITOLO 7 - Spese per conto terzi e partite di giro					
701	Uscite per partite di giro	265.000,00	0,00	265.000,00	0,00	7,64
702	Uscite per conto terzi	50.000,00	0,00	50.000,00	0,00	0,00
	TOTALE TITOLO 7	315.000,00	0,00	315.000,00	0,00	7,64
TOTALE IMPEGNI		13.064.140,56	2.478.640,56	1.085.500,00	0,00	7,64

PROSPETTO DEI COSTI PER MISSIONE

Conto del CONTO ECONOMICO	Importi
MISSIONE 1 - SERVIZI ISTITUZIONALI, GENERALI E DI GESTIONE	
B) COMPONENTI NEGATIVI DELLA GESTIONE	
9) Acquisto di materie prime e/o beni di consumo	1.185,05
10) Prestazioni di servizi	190.994,88
11) Utilizzo beni di terzi	51.033,34
13) Personale	153.867,82
18) Oneri diversi di gestione	6.265,92
E) PROVENTI ED ONERI STRAORDINARI	
26) Imposte (*)	18.911,31
TOTALE MISSIONE 1	422.258,32
MISSIONE 9 - SVILUPPO SOSTENIBILE E TUTELA DEL TERRITORIO E DELL'AMBIENTE	
B) COMPONENTI NEGATIVI DELLA GESTIONE	
10) Prestazioni di servizi	118.770,38
12) Trasferimenti e contributi	
c) Contributi agli investimenti ad altri soggetti	10.606.702,33
13) Personale	121.062,29
E) PROVENTI ED ONERI STRAORDINARI	
26) Imposte (*)	7.146,50
TOTALE MISSIONE 9	10.853.681,50

TABELLA DEI PARAMETRI OBIETTIVI PER LE COMUNITA' MONTANE AI FINI DELL'ACCERTAMENTO DELLA CONDIZIONE DI ENTE STRUTTURALMENTE DEFICITARIO

		Barrare la condizione che ricorre	
P1	Indicatore 1.1 (Incidenza spese rigide - ripiano disavanzo, personale e debito - su entrate correnti) maggiore del 60%	SI	NO
P2	Indicatore 2.8 (Incidenza degli incassi delle entrate proprie sulle previsioni definitive di parte corrente) minore del 20%	SI	NO
P3	Indicatore 3.2 (Anticipazioni chiuse solo contabilmente) maggiore di 0	SI	NO
P4	Indicatore 10.3 (Sostenibilità debiti finanziari) maggiore del 14%	SI	NO
P5	Indicatore 12.4 (Sostenibilità disavanzo effettivamente a carico dell'esercizio) maggiore dell'1,20%	SI	NO
P6	Indicatore 13.1 (Debiti riconosciuti e finanziati) maggiore dell'1%	SI	NO
P7	[Indicatore 13.2 (Debiti in corso di riconoscimento) + Indicatore 13.3 (Debiti riconosciuti e in corso di finanziamento)] maggiore dello 0,60%	SI	NO
P8	Indicatore concernente l'effettiva capacità di riscossione (riferito al totale delle entrate) minore del 54%	SI	NO

Gli enti locali che presentano almeno la metà dei parametri deficitari (la condizione "SI" identifica il parametro deficitario) sono strutturalmente deficitari ai sensi dell'articolo 242, comma 1, Tuel.

Sulla base dei parametri suindicati l'ente è da considerarsi in condizioni strutturalmente deficitarie	SI	NO
--	----	---------------



Autorità per il servizio di gestione integrata rifiuti urbani
Ambito Territoriale Ottimale Toscana Costa

RELAZIONE SULLA GESTIONE ESERCIZIO 2019

1 – Introduzione.

La presente relazione, allegata al rendiconto, è un documento illustrativo della gestione dell'ente, nonché dei fatti di rilievo verificatisi dopo la chiusura dell'esercizio e di ogni eventuale informazione utile ad una migliore comprensione dei dati contabili. In particolare la relazione illustra:

- a) le principali voci del conto del bilancio;
- b) le principali variazioni alle previsioni finanziarie intervenute in corso d'anno, comprendendo l'utilizzazione dei fondi di riserva e gli utilizzi delle quote vincolate e accantonate del risultato di amministrazione al 1° gennaio dell'esercizio precedente, distinguendo i vincoli derivanti dalla legge e dai principi contabili, dai trasferimenti, da mutui e altri finanziamenti, vincoli formalmente attribuiti dall'ente;
- c) l'elenco analitico delle quote vincolate e accantonate del risultato di amministrazione al 31 dicembre dell'esercizio precedente, distinguendo i vincoli derivanti dalla legge e dai principi contabili, dai trasferimenti, da mutui e altri finanziamenti, vincoli formalmente attribuiti dall'ente;
- d) le ragioni della persistenza dei residui con anzianità superiore ai cinque anni e di maggiore consistenza, nonché sulla fondatezza degli stessi, compresi i crediti di cui al comma 4, lettera n);
- e) l'elenco delle movimentazioni effettuate nel corso dell'esercizio sui capitoli di entrata e di spesa riguardanti l'anticipazione, evidenziando l'utilizzo medio e l'utilizzo massimo dell'anticipazione nel corso dell'anno, nel caso in cui il conto del bilancio, in deroga al principio generale dell'integrità, espone il saldo al 31 dicembre dell'anticipazione attivata al netto dei relativi rimborsi;
- f) l'elencazione dei diritti reali di godimento e la loro illustrazione;
- g) l'elenco dei propri enti e organismi strumentali, con la precisazione che i relativi rendiconti o bilanci di esercizio sono consultabili nel proprio sito internet;
- h) l'elenco delle partecipazioni dirette possedute con l'indicazione della relativa quota percentuale;
- i) gli esiti della verifica dei crediti e debiti reciproci con i propri enti strumentali e le società controllate e partecipate. La predetta informativa, asseverata dai rispettivi organi di revisione, evidenzia analiticamente eventuali discordanze e ne fornisce la motivazione; in tal caso l'ente assume senza indugio, e comunque non oltre il termine dell'esercizio finanziario in corso, i provvedimenti necessari ai fini della riconciliazione delle partite debitorie e creditorie;
- j) gli oneri e gli impegni sostenuti, derivanti da contratti relativi a strumenti finanziari derivati o da contratti di finanziamento che includono una componente derivata;
- k) l'elenco delle garanzie principali o sussidiarie prestate dall'ente a favore di enti e di altri soggetti ai sensi delle leggi vigenti, con l'indicazione delle eventuali richieste di escussione nei confronti dell'ente e del rischio di applicazione dell'art. 3, comma 17 della legge 24 dicembre 2003, n. 350;

l) l'elenco descrittivo dei beni appartenenti al patrimonio immobiliare dell'ente alla data di chiusura dell'esercizio cui il conto si riferisce, con l'indicazione delle rispettive destinazioni e degli eventuali proventi da essi prodotti;

m) altre informazioni riguardanti i risultati della gestione, richieste dalla legge o necessarie per l'interpretazione del rendiconto.

2 – Risultati della gestione

Le somme riscosse nel corso dell'esercizio 2019 ammontano a 3.192.400,81 €, di cui: a residuo 1.297.636,31 € ed in competenza 1.894.764,50 €, mentre quelle ancora da riscuotere al 31/12/2019 sono pari a 14.935.728,45 €.

Le somme pagate nel corso dell'esercizio 2019 ammontano a 4.134.881,25 €, di cui: a residuo 198.921,52 € ed in competenza 3.935.959,73 €, mentre quelle ancora da pagare al 31/12/2019 sono pari a 14.766.770,96 €.

Il Fondo di cassa al 31.12.2019 è pari a 4.269.356,28 €.

Il saldo della gestione di competenza è positivo e pari a 430.297,19 € ed il risultato di amministrazione, anch'esso positivo, ammonta a 1.959.673,21 €, di cui disponibile 534.131,35 €.

Nelle tabelle successive si possono osservare le dinamiche di formazione dei saldi:

Analisi dinamica saldo della gestione di competenza esercizio 2019		
		Accertamenti (€)
Totale entrate dell'esercizio		11.268.578,71
<i>Utilizzo avanzo</i>	+	1.002.165,00
<i>Fondo pluriennale vincolato di parte corrente</i>	+	29.200,00
<i>Fondo pluriennale vincolato in c/capitale</i>	+	2.022.119,90
Totale complessivo entrate		14.322.063,61
		Impegni (€)
Totale spese dell'esercizio		11.413.125,86
<i>Fondo pluriennale vincolato di parte corrente</i>	+	35.652,04
<i>Fondo pluriennale vincolato in c/capitale</i>	+	2.442.988,52
Totale complessivo spese		13.891.766,42
Avanzo di competenza		430.297,19

PROSPETTO DIMOSTRATIVO DEL RISULTATO DI AMMINISTRAZIONE

ESERCIZIO 2019

(valori espressi in euro)

Fondo cassa 01.01.2019		5.211.836,72	
<i>residui</i>	<i>competenza</i>	<i>totale</i>	
<i>Riscossioni</i>	1.297.636,31	1.894.764,50	3.192.400,81
<i>Pagamenti</i>	198.921,52	3.935.959,73	4.134.881,25
Fondo cassa 31.12.2019		4.269.356,28	
<i>residui</i>	<i>competenza</i>	<i>totale</i>	
<i>Residui attivi</i>	5.561.914,24	9.373.814,21	14.935.728,45
<i>Residui passivi</i>	7.289.604,83	7.477.166,13	14.766.770,96
FONDO PLURIENNALE VINCOLATO PER SPESE CORRENTI		35.652,04	
FONDO PLURIENNALE VINCOLATO PER SPESE IN CONTO CAPITALE		2.442.988,52	
RISULTATO DI AMMINISTRAZIONE AL 31 DICEMBRE 2019 (A)		1.959.673,21	
<i>Composizione del risultato di amministrazione al 31 dicembre 2019</i>			
Parte accantonata			
Fondo crediti di dubbia esigibilità al 31/12/2019		0,00	
Totale parte accantonata (B)		0,00	
Parte vincolata			
Vincoli derivanti da leggi e dai principi contabili		0,00	
Vincoli derivanti da trasferimenti		1.225.541,86	
Vincoli derivanti dalla contrazione di mutui		0,00	
Vincoli formalmente attribuiti dall'ente		200.000,00	
Altri vincoli da specificare		0,00	
Totale parte vincolata (C)		1.425.541,86	
Parte destinata agli investimenti			
Totale parte destinata agli investimenti (D)		0,00	
Totale parte disponibile (E=A-B-C-D)		534.131,35	

3 – Analisi delle entrate nel conto del bilancio.

3.1 – Entrate in c/competenza.

Nel corso dell'esercizio 2019 sono stati approvati due (2) atti di variazione al bilancio di previsione finanziario 2019-2021:

- il primo (determina n. 6-DG del 13/02/2019) nell'ambito dell'operazione di riaccertamento ordinario dei residui al 31/12/2018, che ha comportato la variazione per reimputazione all'esercizio 2019 di impegni di spesa corrente (coperti dal FPV) per un totale di 29.200,00 € e la variazione per reimputazione all'esercizio 2019 di impegni di spesa in c/capitale (coperti dal FPV) per un totale di 2.022.119,90 €.
- Il secondo (delibera Assemblea n. 10 del 31/07/2019) per applicare parte dell'avanzo vincolato, 1.002.165,00 €, al fine di cofinanziare progetti per il miglioramento della Raccolta differenziata, e per allocare una maggiore entrata extra – tributaria di 8.000,00 € a finanziamento di maggiori spesi correnti di pari importo.

A seguito delle variazioni suddette le previsioni definitive di competenza per l'esercizio 2019 hanno assunto il valore di 11.828.650,00 €, di cui accertate 11.268.578,71 €.

Le somme riscosse in competenza risultano pari a 1.894.764,50 € e quelle ancora da riscuotere in competenza risultano pari a 9.373.814,21 €.

Nella tabella successiva è riassunta la dinamica relativa alla gestione delle entrate in c/competenza:

ENTRATE (€)	Previsioni iniziali	Previsioni definitive	Accertamenti	Scostamenti	Riscossioni anno 2019	Somme da riscuotere al 31/12/2019
	(a)	(b)	(c)	(c-b)	(d)	(c-d)
Avanzo		1.002.165,00				
FPV per spese correnti		29.200,00				
FPV per spese c/capitale		2.022.119,90				
Titolo 2	757.000,00	757.000,00	757.000,00	0,00	674.363,81	82.636,19
Titolo 3	13.650,00	21.650,00	17.576,26	-4.073,74	6.784,91	10.791,35
Titolo 4	10.735.000,00	10.735.000,00	10.360.886,67	-374.113,33	1.080.500,00	9.280.386,67
Titolo 9	315.000,00	315.000,00	133.115,78	-181.884,22	133.115,78	0,00
Totale	11.820.650,00	14.882.134,90	11.268.578,71	-560.071,29	1.894.764,50	9.373.814,21

3.1.1 - Entrate del titolo 2 – Trasferimenti correnti.

Le entrate del Titolo 2, così come definitivamente previste (757.000,00 €), sono state integralmente accertate. Trattasi del trasferimento da parte dei Comuni delle somme a copertura delle spese di funzionamento dell'Ente.

Nella tabella successiva è riportata la dinamica complessiva delle voci inserite nel Titolo 2:

ENTRATE (€)	Previsioni definitive	Accertamenti	Scostamenti	Riscossioni anno 2019	Somme da riscuotere al 31/12/2019
	(a)	(b)	(b-a)	(c)	(b-c)
quote dai Comuni per spese funzionamento	757.000,00	757.000,00	0,00	674.363,81	82.636,19
Tot. Titolo 2	757.000,00	757.000,00	0,00	674.363,81	82.636,19

La percentuale di riscossione delle quote comunali previste per l'esercizio 2019 è stata pari al 89,08%, migliorando quella dell'esercizio precedente, relativa alle quote 2018, che si era fermata al 78,94%.

3.1.2 - Entrate del titolo 3 – entrate extratributarie.

Tra le entrate del titolo 3 troviamo i *proventi diversi* accertati per 17.576,26 € ed incassate per 6.784,91€. Le somme ancora da incassare, 10.791,35 €, si riferiscono al rimborso che l'Autorità Rifiuti ATO Toscana Sud deve versare per il Comando di una ns unità di personale utilizzata nel corso del 2019.

Nella tabella successiva è riportata la dinamica complessiva delle voci inserite nel Titolo 3:

ENTRATE (€)	Previsioni definitive	Accertamenti	Scostamenti	Riscossioni anno 2019	Somme da riscuotere al 31/12/2019
	(a)	(b)	(b-a)	(c)	(b-c)
Interessi attivi	150,00	0,00	-150,00	0,00	0,00
Rimborsi e altre entrate correnti	21.500,00	17.576,26	-3.923,74	6.784,91	10.791,35
Tot. Titolo 3	21.650,00	17.576,26	-4.073,74	6.784,91	10.791,35

3.1.3 - Entrate del titolo 4 – entrate in conto capitale.

La tabella successiva mostra la dinamica della gestione in c/competenza delle entrate in conto capitale (titolo 4), che riguardano, nella *Tipologia 200*, i contributi che la Regione Toscana destina,

per tramite di questa Autorità, al cofinanziamento di progetti per l'incremento delle percentuali di raccolta differenziata e, nella *Tipologia 500*, gli incassi derivanti dalla restituzione di contributi da parte di quei Beneficiari che non hanno realizzato il progetto proposto o lo hanno fatto in misura inferiore a quanto inizialmente dichiarato.

ENTRATE (€) (Titolo Tipologia)	Previsioni definitive	Accertamenti	Scostamenti	Riscossioni anno 2019	Somme da riscuotere al 31/12/2019
	(a)	(b)	(b-a)	(c)	(b-c)
40200 – Contributi agli investimenti	10.300.000,00	10.291.340,97	-8.659,03	1.080.500,00	9.210.840,97
40500 – Altre entrate in conto capitale	435.000,00	69.545,70	-365.454,30	0,00	69.545,70
Tot. Titolo 4	10.735.000,00	10.360.886,67	-374.113,33	1.080.500,00	9.280.386,67

3.2 – Entrate in c/residui.

Le somme ancora da incassare al 31/12/2019 provenienti dalla gestione dei residui ammontano a 5.561.914,24 €, tale valore deriva dalla dinamica gestionale delle entrate in c/residui registrata nel corso dell'esercizio 2019 e riassunta nella tabella successiva:

Dinamica delle entrate in c/residui				
ENTRATE (€)	Rs attivi Al 01/01/2019	Riscossioni anno 2019	Rs riaccertati	Rs attivi Al 31/12/2019
	(a)	(b)	(c)	(a-b+c)
Titolo 2	241.281,49	185.670,01	-3.109,09	52.502,39
Titolo 3	0,08	0,08	0,00	0,00
Titolo 4	6.621.927,87	1.111.966,22	-549,80	5.509.411,85
Titolo 9	22,14	0,00	-22,14	0,00
Totale	6.863.231,58	1.297.636,31	-3.681,03	5.561.914,24

Di seguito si riporta il dettaglio delle somme ancora da incassare al 31/12/2019 provenienti dalla gestione residui, con l'indicazione del soggetto debitore e la descrizione del titolo:

Debitore	Descrizione del titolo	Importo (€)
Regione Toscana	Contributi finanziamento progetti incremento R.D.	4.223.119,06
Provincia di Pisa	Contributo per disagio ambientale per RU conferiti dalle province di Firenze e Prato all'impianto di Belvedere Spa	1.283.217,89
Comuni diversi	Rimborso spese stima asset per conferimento in RetiAmbiente S.p.A.	3.074,90
Comuni diversi	Quote per finanziamento spese di gestione anno 2018 e precedenti	52.502,39
	Totale	5.561.914,24

Come ben evidenziato dal dettaglio dei debitori, l'Ente vanta crediti esclusivamente nei confronti di altre Pubbliche Amministrazioni. Tale circostanza fornisce garanzia circa la loro esigibilità.

4 – Analisi della spesa nel conto del bilancio.

4.1 – Spesa in c/competenza.

Le somme impegnate in competenza 2019 sono pari a 11.413.125,86 €, quelle pagate 3.935.959,73 € e quelle ancora da pagare 7.477.166,13 €.

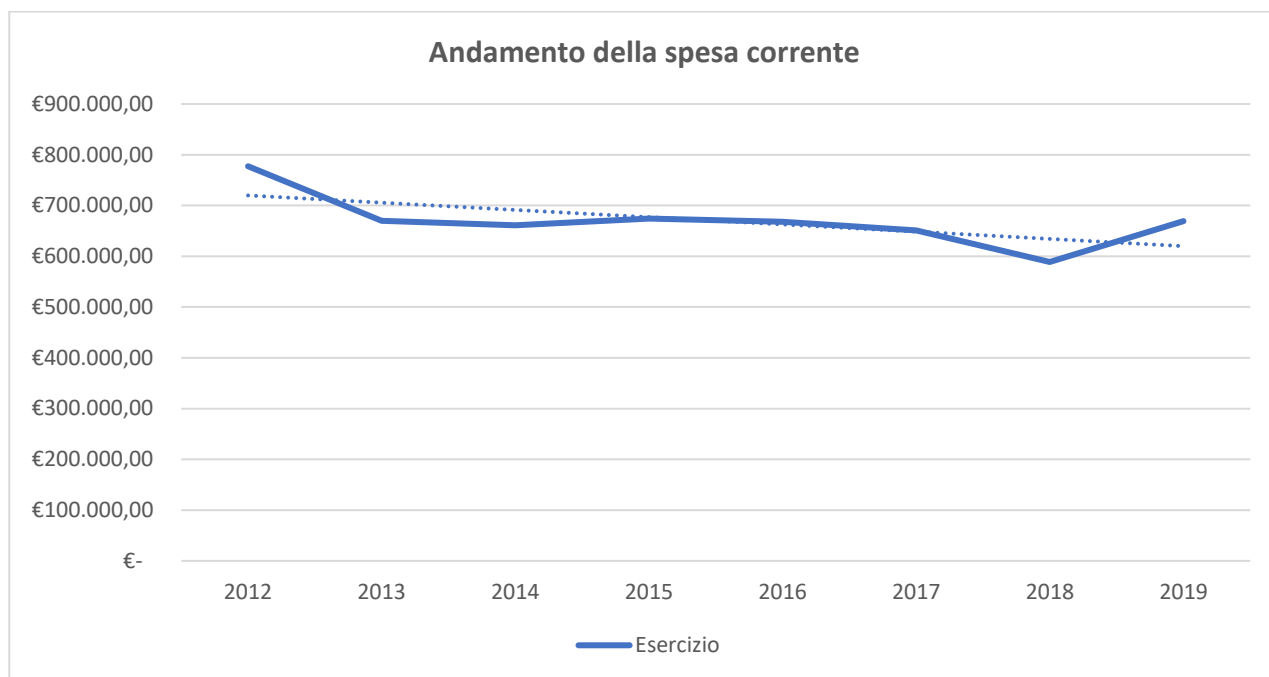
La tabella successiva riassume la dinamica della gestione 2019 della spesa in c/competenza:

Spesa (€)	Previsioni iniziali	Previsioni definitive	Impegni	Pagamenti anno 2019	Somme da pagare al 31/12/2019
	(a)	(b)	(c)	(d)	(c-d)
Titolo 1	761.150,00	798.350,00	669.237,49	566.942,80	102.294,69
Titolo 2	10.744.500,00	13.768.784,90	10.610.772,59	3.235.901,15	7.374.871,44
Titolo 7	315.000,00	315.000,00	133.115,78	133.115,78	0,00
Totale	11.820.650,00	14.882.134,90	11.413.125,86	3.935.959,73	7.477.166,13

4.1.1 - Spese correnti.

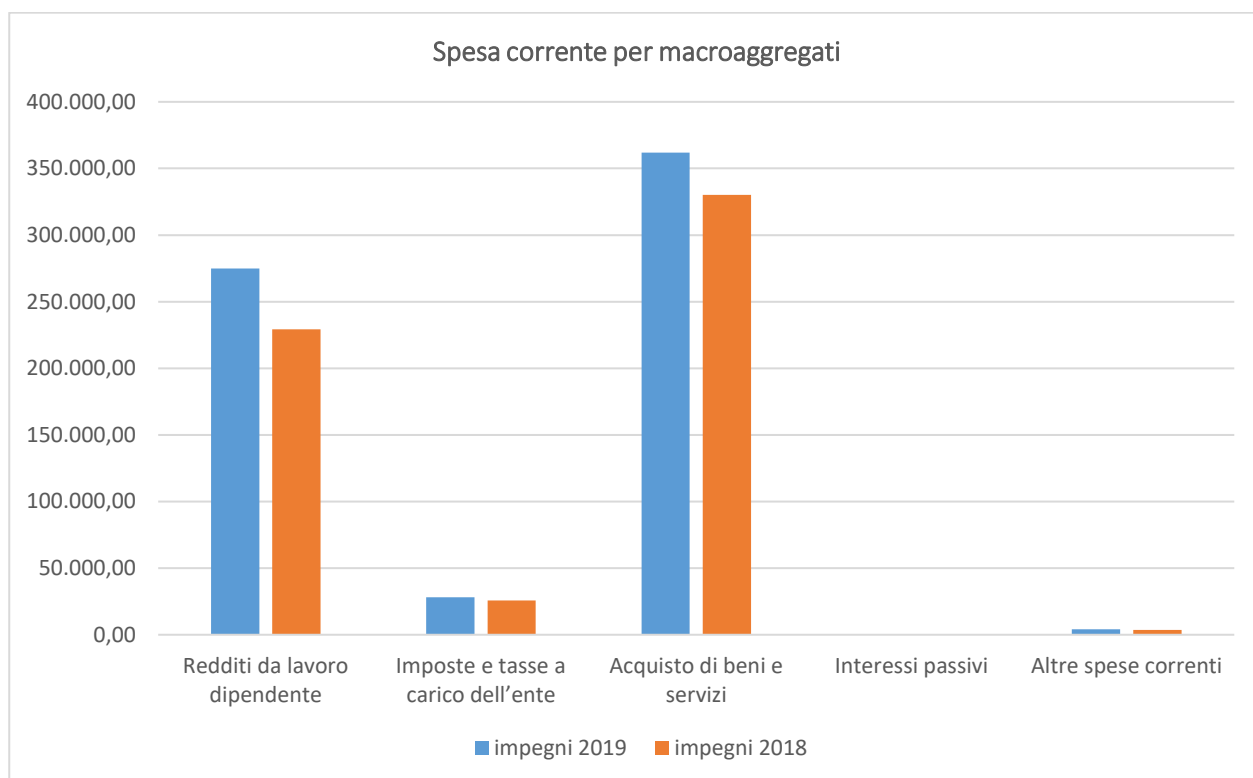
Le spese di parte corrente impegnate nel corso della gestione di competenza 2019 ammontano a 669.237,49 €. Di seguito i valori di spesa corrente registrati negli esercizi finanziari compresi tra il 2012 ed il 2019:

Andamento della spesa corrente 2012 -2019 (€)							
2012	2013	2014	2015	2016	2017	2018	2019
777.348,34	669.682,04	661.344,14	674.170,67	667.916,53	650.912,73	588.809,88	669.237,49



Di seguito la spesa corrente 2019 dettagliata per Macroaggregati messa a confronto con la spesa corrente dell'esercizio precedente:

Macroaggregati	Impegni spese correnti Esercizio 2019	Impegni spese correnti Esercizio 2018
Redditi da lavoro dipendente	274.930,11	229.314,94
Imposte e tasse a carico dell'ente	28.223,73	25.741,68
Acquisto di beni e servizi	361.983,65	330.129,26
Interessi passivi	0,00	0,00
Altre spese correnti	4.100,00	3.624,00
Totale impegni per spese correnti	669.237,49	588.809,88



4.1.2 - Spese in c/capitale.

Le spese di parte capitale impegnate nel corso della gestione di competenza dell'esercizio 2019 sono state complessivamente pari a 10.610.772,59 €. Tale somma è stata impegnata in favore di progetti per il miglioramento della raccolta differenziata con destinatari Gestori e Comuni.

Nella tabella successiva viene riassunta la dinamica delle spese in c/capitale riferita alla gestione delle stesse in c/competenza 2019:

Spesa (€)	Previsioni iniziali	Previsioni definitive	Impegni	Pagamenti anno 2019	Somme da pagare al 31/12/2019
	(a)	(b)	(c)	(d)	(c-d)
Titolo 2	10.735.000,00	13.768.784,90	10.610.772,59	3.235.901,15	7.374.871,44
Totale	10.735.000,00	13.768.784,90	10.610.772,59	3.235.901,15	7.374.871,44

4.2 – Spesa in c/residui

Le somme ancora da pagare al 31/12/2019 provenienti dalla gestione dei residui ammontano a 7.289.604,83 €. Nella tabella successiva è riassunta la dinamica relativa alla gestione della spesa in c/residui nel corso dell'esercizio 2019:

Dinamica della spesa in c/residui				
Spesa (€)	Rs passivi Al 01/01/2019	Pagamenti anno 2019	Rs riaccertati	Rs passivi Al 31/12/2019
	(a)	(b)	(c)	(a-b+c)
Titolo 1	44.768,34	24.926,39	-438,75	19.403,20
Titolo 2	7.691.815,42	173.995,13	-247.618,66	7.270.201,63
Totale	7.736.583,76	198.921,52	-248.057,41	7.289.604,83

Come evidenziato nella tabella precedente, dall'operazione di riaccertamento ordinario sono risultati insussistenti al 31/12/2019, e quindi cancellati, residui passivi per un ammontare pari a 248.057,41 €. L'intervento di cancellazione ha riguardato quasi esclusivamente (euro 247.618,41) i residui passivi in c/capitale relativi ai contributi per la realizzazione, in cofinanziamento, di progetti per favorire l'incremento della raccolta differenziata. Le ragioni dell'erogazione di tali contributi sono venute meno in quanto, nel corso della fase istruttoria, è emerso che alcuni progetti o non sono stati per nulla realizzati o lo sono stati solo in modo parziale. Le somme in c/capitale che si sono liberate saranno destinate per 247.618,41 € a nuovi progetti aventi le stesse finalità dei precedenti e confluiranno nella parte vincolata dell'avanzo 2019.

Le spese in c/capitale ancora da pagare al 31/12/2019 (7.270.201,63 €) provenienti dalla gestione residui, nel dettaglio si riferiscono:

- Per 4.649.594,57 € ai contributi a cofinanziamento della realizzazione di progetti per l'incremento R.D. da versare a Comuni e Gestori;
- Per 1.283.217,89 € al reimpiego del contributo proveniente della provincia di Pisa, dalla stessa incassato a titolo di indennità di disagio ambientale per i conferimenti di r.u. provenienti da aree extra Ambito (province di Firenze e Prato) avvenuti nel periodo 2008-2013 presso l'impianto di discarica ubicato nel Comune di Peccioli e di proprietà della società Belvedere S.p.A.;
- Per 1.337.389,17 € al versamento del contributo, proveniente dalla RT, per disagio ambientale derivante da conferimenti di rifiuti extra Ambito;

5 – Le principali variazioni alle previsioni finanziarie intervenute in corso d'anno, comprendendo l'utilizzazione dei fondi di riserva e gli utilizzi delle quote vincolate e accantonate del risultato di amministrazione al 1° gennaio dell'esercizio precedente, distinguendo i vincoli derivanti dalla legge e dai principi contabili, dai trasferimenti, da mutui e altri finanziamenti, vincoli formalmente attribuiti dall'ente.

Nel corso dell'esercizio 2019 sono stati approvati due (2) atti di variazione al bilancio di previsione finanziario 2019-2021:

- il primo (determina n. 6-DG del 13/02/2019) nell'ambito dell'operazione di riaccertamento ordinario dei residui al 31/12/2018, che ha comportato la variazione per reimputazione all'esercizio 2019 di impegni di spesa corrente (coperti dal FPV) per un totale di 29.200,00 € e la variazione per reimputazione all'esercizio 2019 di impegni di spesa in c/capitale (coperti dal FPV) per un totale di 2.022.119,90 €.
- Il secondo (delibera Assemblea n. 10 del 31/07/2019) per applicare parte dell'avanzo vincolato, 1.002.165,00 €, al fine di cofinanziare progetti per il miglioramento della Raccolta differenziata, e per allocare una maggiore entrata extra – tributaria di 8.000,00 € a finanziamento di maggiori spesi correnti di pari importo

6 – L'elenco analitico delle quote vincolate e accantonate del risultato di amministrazione al 31 dicembre dell'esercizio precedente, distinguendo i vincoli derivanti dalla legge e dai principi contabili, dai trasferimenti, da mutui e altri finanziamenti, vincoli formalmente attribuiti dall'ente

PROSPETTO DIMOSTRATIVO DEL RISULTATO DI AMMINISTRAZIONE			
ESERCIZIO 2018			
(valori espressi in euro)			
	Fondo cassa 01.01.2018		4.860.183,00
	<i>residui</i>	<i>competenza</i>	<i>totale</i>
<i>Riscossioni</i>	973.204,46	3.351.773,69	4.324.978,15
<i>Pagamenti</i>	2.779.223,37	1.194.101,06	3.973.324,43
	Fondo cassa 31.12.2018		5.211.836,72
	<i>residui</i>	<i>competenza</i>	<i>totale</i>
<i>Residui attivi</i>	6.703.702,27	159.529,31	6.863.231,58
<i>Residui passivi</i>	7.695.290,96	41.292,80	7.736.583,76
FONDO PLURIENNALE VINCOLATO PER SPESE CORRENTI			29.200,00
FONDO PLURIENNALE VINCOLATO PER SPESE IN CONTO CAPITALE			2.022.119,90
RISULTATO DI AMMINISTRAZIONE AL 31 DICEMBRE 2018 (A)			2.287.164,64

<i>Composizione del risultato di amministrazione al 31 dicembre 2018</i>	
Parte accantonata	
Fondo crediti di dubbia esigibilità al 31/12/2018	0,00
Totale parte accantonata (B)	0,00
Parte vincolata	
Vincoli derivanti da leggi e dai principi contabili	0,00
Vincoli derivanti da trasferimenti	1.629.951,70
Vincoli derivanti dalla contrazione di mutui	0,00
Vincoli formalmente attribuiti dall'ente	200.000,00
Altri vincoli da specificare	0,00
Totale parte vincolata (C)	1.829.951,70
Parte destinata agli investimenti	
Totale parte destinata agli investimenti (D)	0,00
Totale parte disponibile (E=A-B-C-D)	457.212,94

7 – Le ragioni della persistenza dei residui con anzianità superiore ai cinque anni e di maggiore consistenza, nonché sulla fondatezza degli stessi, compresi i crediti inesigibili, stralciati dal conto del bilancio, sino al compimento dei termini di prescrizione

L'ente non ha residui con anzianità superiore a cinque anni né crediti aventi i caratteri dell'inesigibilità.

8 – L'elenco delle movimentazioni effettuate nel corso dell'esercizio sui capitoli di entrata e di spesa riguardanti l'anticipazione, evidenziando l'utilizzo medio e l'utilizzo massimo dell'anticipazione nel corso dell'anno, nel caso in cui il conto del bilancio, in deroga al principio generale dell'integrità, espone il saldo al 31 dicembre dell'anticipazione attivata al netto dei relativi rimborsi.

Nel corso dell'esercizio 2019 l'Ente non ha fatto ricorso all'anticipazione di tesoreria.

9 – L'elencazione dei diritti reali di godimento e la loro illustrazione

Non esistono diritti reali di godimento nella titolarità dell'ente.

10 – L'elenco dei propri enti e organismi strumentali, con la precisazione che i relativi rendiconti o bilanci di esercizio sono consultabili nel proprio sito internet;

L'Ente non ha propri enti né organismi strumentali.

11 – L'elenco delle partecipazioni dirette possedute con l'indicazione della relativa quota percentuale.

L'Ente non ha partecipazioni dirette.

12 – Gli esiti della verifica dei crediti e debiti reciproci con i propri enti strumentali e le società controllate e partecipate. La predetta informativa, asseverata dai rispettivi organi di revisione.

L'Ente non ha enti strumentali né società partecipate e/o controllate. L'ente è invece soggetto al controllo da parte dei Comuni che ad esso obbligatoriamente aderiscono. Pertanto l'Ente ha inviato ai suddetti Comuni la situazione, asseverata dal Revisore Unico dei Conti, dei debiti e dei crediti reciproci così come risultante dalla propria contabilità al 31/12/2019.

13 – Gli oneri e gli impegni sostenuti, derivanti da contratti relativi a strumenti finanziari derivati o da contratti di finanziamento che includono una componente derivata.

L'Ente non ha in corso contratti relativi a strumenti finanziari derivati né contratti di finanziamento che includono una componente derivata.

14 – L'elenco delle garanzie principali o sussidiarie prestate dall'ente a favore di enti e di altri soggetti ai sensi delle leggi vigenti, con l'indicazione delle eventuali richieste di escussione nei confronti dell'ente e del rischio di applicazione dell'art. 3, comma 17 della legge 24 dicembre 2003, n. 350.

L'Ente nel corso dell'esercizio 2019 non ha prestato alcuna forma di garanzia.

15 – L'elenco descrittivo dei beni appartenenti al patrimonio immobiliare dell'ente alla data di chiusura dell'esercizio cui il conto si riferisce, con l'indicazione delle rispettive destinazioni e degli eventuali proventi da essi prodotti.

L'Ente non possiede alcun bene immobile.

16 – Conclusioni

Precisando che dopo il 31/12/2019 non sono intervenuti elementi significativi, si può concludere la presente relazione ritenendo di avere fornito le necessarie informazioni per l'interpretazione del rendiconto 2019, nel quale peraltro non si rilevano elementi di criticità.

Livorno, 15.05.2020


IL RESPONSABILE DEL SERVIZIO FINANZIARIO

Michele Francesco Pinotti



IL DIRETTORE GENERALE

Franco Borchi



RENDICONTO DELLA GESTIONE ANNO 2019

RESIDUI ATTIVI PER ANNO DI RESIDUO

CATEGORIA	DESCRIZIONE	ANNO RES.	RESIDUO AL	VARIAZIONI DAL	RESIDUI	RISCOSSIONI DAL	RESIDUI AL
			01/01/2019	01/01/2019 AL	CONSERVATI AL	01/01/2019 AL	31/12/2019
			(A)	(B)	(C) = (A) + (B)	(D)	(E) = (C) - (D)
20101.02	Trasferimenti correnti da Amministrazioni LOCALI	2015	11.274,09	-2.053,54	9.220,55	9.220,55	0,00
20101.02	Trasferimenti correnti da Amministrazioni LOCALI	2016	35.225,59	-1.055,17	34.170,42	31.778,69	2.391,73
20101.02	Trasferimenti correnti da Amministrazioni LOCALI	2017	35.274,72	0,00	35.274,72	11.602,34	23.672,38
20101.02	Trasferimenti correnti da Amministrazioni LOCALI	2018	159.507,09	-0,38	159.506,71	133.068,43	26.438,28
TOTALE CATEGORIA			241.281,49	-3.109,09	238.172,40	185.670,01	52.502,39
30300.03	Altri interessi attivi	2018	0,08	0,00	0,08	0,08	0,00
TOTALE CATEGORIA			0,08	0,00	0,08	0,08	0,00
40200.01	Contributi agli investimenti da amministrazioni pubbliche	2015	6.618.303,17	0,00	6.618.303,17	1.111.966,22	5.506.336,95
TOTALE CATEGORIA			6.618.303,17	0,00	6.618.303,17	1.111.966,22	5.506.336,95
40300.10	Altri trasferimenti in conto capitale da amministrazioni pubbliche	2015	3.624,70	-549,80	3.074,90	0,00	3.074,90
TOTALE CATEGORIA			3.624,70	-549,80	3.074,90	0,00	3.074,90
90100.01	Altre ritenute	2018	22,14	-22,14	0,00	0,00	0,00
TOTALE CATEGORIA			22,14	-22,14	0,00	0,00	0,00
TOTALE GENERALE			6.863.231,58	-3.681,03	6.859.550,55	1.297.636,31	5.561.914,24

RENDICONTO DELLA GESTIONE ANNO 2019

RESIDUI PASSIVI PER ANNO DI RESIDUO

MACROAGGR.	DESCRIZIONE	ANNO RES.	RESIDUO AL	VARIAZIONI DAL	RESIDUI	PAGAMENTI DAL	RESIDUI AL
			01/01/2019	01/01/2019 AL	CONSERVATI AL	01/01/2019 AL	31/12/2019
			(A)	(B)	(C) = (A) + (B)	(D)	(E) = (C) - (D)
01011.03	Acquisto di beni e servizi	2018	17.643,68	-438,75	17.204,93	17.204,93	0,00
TOTALE MACROAGGR.			17.643,68	-438,75	17.204,93	17.204,93	0,00
01031.03	Acquisto di beni e servizi	2018	4.002,20	0,00	4.002,20	2.241,67	1.760,53
TOTALE MACROAGGR.			4.002,20	0,00	4.002,20	2.241,67	1.760,53
01031.10	Altre spese correnti	2018	210,00	0,00	210,00	210,00	0,00
TOTALE MACROAGGR.			210,00	0,00	210,00	210,00	0,00
01032.02	Investimenti fissi lordi	2018	4.270,00	0,00	4.270,00	4.270,00	0,00
TOTALE MACROAGGR.			4.270,00	0,00	4.270,00	4.270,00	0,00
09031.03	Acquisto di beni e servizi	2016	4.948,32	0,00	4.948,32	0,00	4.948,32
09031.03	Acquisto di beni e servizi	2017	2.797,22	0,00	2.797,22	2.797,22	0,00
09031.03	Acquisto di beni e servizi	2018	15.166,92	0,00	15.166,92	2.472,57	12.694,35
TOTALE MACROAGGR.			22.912,46	0,00	22.912,46	5.269,79	17.642,67
09032.02	Investimenti fissi lordi	2015	4.975,78	0,00	4.975,78	4.975,78	0,00
TOTALE MACROAGGR.			4.975,78	0,00	4.975,78	4.975,78	0,00
09032.03	Contributi agli investimenti	2015	6.345.180,47	-247.618,66	6.097.561,81	164.749,35	5.932.812,46
09032.03	Contributi agli investimenti	2016	1.337.389,17	0,00	1.337.389,17	0,00	1.337.389,17

MACROAGGR.	DESCRIZIONE	ANNO RES.	RESIDUO AL 01/01/2019	VARIAZIONI DAL 01/01/2019 AL 31/12/2019	RESIDUI CONSERVATI AL 31/12/2019	PAGAMENTI DAL 01/01/2019 AL 31/12/2019	RESIDUI AL 31/12/2019
			(A)	(B)	(C) = (A) + (B)	(D)	(E) = (C) - (D)
	TOTALE MACROAGGR.		7.682.569,64	-247.618,66	7.434.950,98	164.749,35	7.270.201,63
	TOTALE GENERALE		7.736.583,76	-248.057,41	7.488.526,35	198.921,52	7.289.604,83

**AUTORITA' PER IL SERVIZIO DI GESTIONE
INTEGRATA DEI RIFIUTI URBANI
AMBITO TERRITORIALE OTTIMALE "TOSCANA COSTA"**

PARERE DELL'ORGANO DI REVISIONE

SULLA PROPOSTA DI

RENDICONTO DI GESTIONE 2019

E DOCUMENTI ALLEGATI

IL REVISORE UNICO

GABRIELE DA PRATO

Il sottoscritto Gabriele Da Prato Revisore Unico dell'ATO Toscana Costa nominato con delibere dell'organo assembleare n. 18 del 20.12.2019, ricevuto in data 10/04/2020 lo schema del rendiconto di gestione 2019 predisposto ed adottato dal Direttore Generale assieme ai suoi allegati.

1. viste le disposizioni recate dalla L.R. Toscana 28 dicembre 2011 n. 69, per il cui art. 33 all'Autorità si applicano le disposizioni di cui ai titoli I-VII della Parte II del D. Lgs. n. 267/2000;
2. visto lo statuto dell'Ente, con particolare riferimento alle funzioni attribuite all'organo di revisione;
3. visto il regolamento di contabilità, approvato con deliberazione dell'Assemblea n. 14 del 28 luglio 2017;

ha effettuato le seguenti verifiche al fine di esprimere una motivata attestazione sulla corrispondenza del rendiconto alle risultanze della gestione, come richiesto dall'art. 239, c. 1, lett. d), Tuel.

CONTO DEL BILANCIO

Gestione Finanziaria

L'organo di revisione, in riferimento alla gestione finanziaria, rileva e attesta che:

Fondo di cassa

Il fondo di cassa al 31/12/2019 risultante dal conto del Tesoriere **corrisponde** alle risultanze delle scritture contabili dell'Ente.

Fondo di cassa al 31 dicembre 2019 (da conto del Tesoriere)	€	4.269.356,28
Fondo di cassa al 31 dicembre 2019 (da scritture contabili)	€	4.269.356,28

Sono stati verificati gli equilibri di cassa:

Riscossioni e pagamenti al 31.12.2019					
	+/-	Previsioni definitive**	Competenza	Residui	Totale
Fondo di cassa iniziale (A)		€ 5.211.836,72			€ 5.211.836,72
Entrate Titolo 1.00	+	€ -	€ -	€ -	€ -
di cui per estinzione anticipata di prestiti (**)		€ -	€ -	€ -	€ -
Entrate Titolo 2.00	+	€ 860.033,82	€ 674.363,81	€ 185.670,01	€ 860.033,82
di cui per estinzione anticipata di prestiti (**)		€ -	€ -	€ -	€ -
Entrate Titolo 3.00	+	€ 6.784,99	€ 6.784,91	€ 0,08	€ 6.784,99
di cui per estinzione anticipata di prestiti (**)		€ -	€ -	€ -	€ -
Entrate Titolo 4.02.06 - Contributi agli investimenti direttamente destinati al rimborso dei prestiti da aa.p. (B1)	+	€ -	€ -	€ -	€ -
Totale Entrate B (B=Titoli 1.00, 2.00, 3.00, 4.02.06)	=	€ 866.818,81	€ 681.148,72	€ 185.670,09	€ 866.818,81
di cui per estinzione anticipata di prestiti (somma *)		€ -	€ -	€ -	€ -
Spese Titolo 1.00 - Spese correnti	+	€ 591.869,19	€ 566.942,80	€ 24.926,39	€ 591.869,19
Spese Titolo 2.04 - Altri trasferimenti in conto capitale	+	€ -	€ -	€ -	€ -
Spese Titolo 4.00 - Quote di capitale amm.to dei mutui e prestiti obbligazionari	+	€ -	€ -	€ -	€ -
di cui per estinzione anticipata di prestiti		€ -	€ -	€ -	€ -
di cui rimborso anticipazioni di liquidità (d.l. n. 35/2013 e ss. mm. e rifinanziamenti)		€ -	€ -	€ -	€ -
Totale Spese C (C=Titoli 1.00, 2.04, 4.00)	=	€ 591.869,19	€ 566.942,80	€ 24.926,39	€ 591.869,19
Differenza D (D=B-C)	=	€ 274.949,62	€ 114.205,92	€ 160.743,70	€ 274.949,62
Altre poste differenziali, per eccezioni previste da norme di legge e dai principi contabili che hanno effetto sull'equilibrio					
Entrate di parte capitale destinate a spese correnti (E)	+	€ -	€ -	€ -	€ -
Entrate di parte corrente destinate a spese di investimento (F)	-	€ -	€ -	€ -	€ -
Entrate da accensione di prestiti destinate a estinzione anticipata di prestiti (G)	+	€ -	€ -	€ -	€ -
DIFFERENZA DI PARTE CORRENTE H (H=D+E-F+G)	=	€ 274.949,62	€ 114.205,92	€ 160.743,70	€ 274.949,62
Entrate Titolo 4.00 - Entrate in conto capitale	+	€ 2.192.466,22	€ 1.080.500,00	€ 1.111.966,22	€ 2.192.466,22
Entrate Titolo 5.00 - Entrate da rid. attività finanziarie	+	€ -	€ -	€ -	€ -
Entrate Titolo 5.00 - Accensione prestiti	+	€ -	€ -	€ -	€ -
Entrate di parte corrente destinate a spese di investimento (F)	+	€ -	€ -	€ -	€ -
Totale Entrate Titoli 4.00+5.00+6.00 +F (I)	=	€ 2.192.466,22	€ 1.080.500,00	€ 1.111.966,22	€ 2.192.466,22
Entrate Titolo 4.02.06 - Contributi agli investimenti direttamente destinati al rimborso dei prestiti da amministrazioni pubbliche (B1)	+	€ -	€ -	€ -	€ -
Entrate Titolo 5.02 Riscoss. di crediti a breve termine	+	€ -	€ -	€ -	€ -
Entrate Titolo 5.03 Riscoss. di crediti a m/l termine	+	€ -	€ -	€ -	€ -
Entrate Titolo 5.04 per riduzione attività finanziarie	+	€ -	€ -	€ -	€ -
Totale Entrate per riscossione di crediti e altre entrate per riduzione di attività finanziarie L1 (L1=Titoli 5.02,5.03, 5.04)	=	€ -	€ -	€ -	€ -
Totale Entrate per riscossione di crediti, contributi agli investimenti e altre entrate per riduzione di attività finanziarie (L=B1+L1)	=	€ -	€ -	€ -	€ -
Totale Entrate di parte capitale M (M=I-L)	=	€ 2.192.466,22	€ 1.080.500,00	€ 1.111.966,22	€ 2.192.466,22
Spese Titolo 2.00	+	€ 3.409.896,28	€ 3.235.901,15	€ 173.995,13	€ 3.409.896,28
Spese Titolo 3.01 per acquisizioni attività finanziarie	+	€ -	€ -	€ -	€ -
Totale Spese Titolo 2,00, 3.01 (N)	=	€ 3.409.896,28	€ 3.235.901,15	€ 173.995,13	€ 3.409.896,28
Spese Titolo 2.04 - Altri trasferimenti in c/capitale (O)	-	€ -	€ -	€ -	€ -
Totale spese di parte capitale P (P=N-O)	=	€ 3.409.896,28	€ 3.235.901,15	€ 173.995,13	€ 3.409.896,28
DIFFERENZA DI PARTE CAPITALE Q (Q=M-P-E-G)	=	€ 1.217.430,06	€ 2.155.401,15	€ 937.971,09	€ 1.217.430,06
Spese Titolo 3.02 per concess. crediti di breve termine	+	€ -	€ -	€ -	€ -
Spese Titolo 3.03 per concess. crediti di m/l termine	+	€ -	€ -	€ -	€ -
Spese Titolo 3.04 Altre spese increm. di attività finanz.	+	€ -	€ -	€ -	€ -
Totale spese per concessione di crediti e altre spese per incremento attività finanziarie R (R=somma titoli 3.02, 3.03,3.04)	=	€ -	€ -	€ -	€ -
Entrate titolo 7 (S) - Anticipazioni da tesoriere	+	€ -	€ -	€ -	€ -
Spese titolo 5 (T) - Chiusura Anticipazioni tesoriere	-	€ -	€ -	€ -	€ -
Entrate titolo 9 (U) - Entrate c/terzi e partite di giro	+	€ 133.115,78	€ 133.115,78	€ -	€ 133.115,78
Spese titolo 7 (V) - Uscite c/terzi e partite di giro	-	€ 133.115,78	€ 133.115,78	€ -	€ 133.115,78
Fondo di cassa finale Z (Z=A+H+Q+L1-R+S-T+U-V)	=	€ 4.269.356,28	€ 2.041.195,23	€ 1.098.714,79	€ 4.269.356,28

* Trattasi di quota di rimborso annua

** Il totale comprende Competenza + Residui

Nel conto del tesoriere al 31/12/2019 sono indicati pagamenti per azioni esecutive per euro 0,00.

L'ente in tutto l'esercizio 2019 non ha fatto ricorso ad alcuna somma a titolo di anticipazione di tesoreria.

Tempestività pagamenti

L'ente *ha* adottato le misure organizzative per garantire il tempestivo pagamento delle somme dovute per somministrazioni, forniture ed appalti, anche in relazione all'obbligo previsto dall'articolo 183, comma 8 del Tuel.

Il risultato di competenza, l'equilibrio di bilancio e quello complessivo

Il risultato della gestione di competenza presenta un **avanzo** di Euro 430.297,19

L'equilibrio di bilancio presenta un saldo pari ad Euro 430.297,19, come di seguito rappresentato:

GESTIONE DEL BILANCIO	
a) Avanzo di competenza (+)	430.297,19
b) Risorse accantonate stanziare nel bilancio dell'esercizio N (+)	0
c) Risorse vincolate nel bilancio (+)	0
d) Equilibrio di bilancio (d=a-b-c)	430.297,19

GESTIONE DEGLI ACCANTONAMENTI IN SEDE DI RENDICONTO	
d) Equilibrio di bilancio (+)/(-)	430.297,19
e) Variazione accantonamenti effettuata in sede di rendiconto(+)/(-)	0
f) Equilibrio complessivo (f=d-e)	430.297,19

Conciliazione tra risultato della gestione di competenza e il risultato di amministrazione

Il risultato della gestione di competenza si concilia con quello di amministrazione, come risulta dai seguenti elementi:

RISCONTRO RISULTATI DELLA GESTIONE	
Gestione di competenza	2019
SALDO GESTIONE COMPETENZA*	-€ 144.547,15
Fondo pluriennale vincolato iscritto in entrata	€ 2.051.319,90
Fondo pluriennale vincolato di spesa	€ 2.478.640,56
SALDO FPV	-€ 427.320,66
Gestione dei residui	
Maggiori residui attivi riaccertati (+)	€ -
Minori residui attivi riaccertati (-)	€ 3.681,03
Minori residui passivi riaccertati (+)	€ 248.057,41
SALDO GESTIONE RESIDUI	€ 244.376,38
Riepilogo	
SALDO GESTIONE COMPETENZA	-€ 144.547,15
SALDO FPV	-€ 427.320,66
SALDO GESTIONE RESIDUI	€ 244.376,38
AVANZO ESERCIZI PRECEDENTI APPLICATO	€ 1.002.165,00
AVANZO ESERCIZI PRECEDENTI NON APPLICATO	€ 1.284.999,64
RISULTATO DI AMMINISTRAZIONE AL 31/12/201	€ 1.959.673,21

*saldo accertamenti e impegni del solo esercizio 2019

Per quanto riguarda il grado di attendibilità delle previsioni e della capacità di riscossione delle entrate finali emerge che:

Entrate	Previsione definitiva (competenza)	Accertamenti in c/competenza	Incassi in c/competenza	%
		(A)	(B)	Incassi/accert.ti in c/competenza (B/A*100)
Titolo I	€ -	€ -	€ -	0
Titolo II	€ 757.000,00	€ 757.000,00	€ 674.363,81	89,08%
Titolo III	€ 21.650,00	€ 17.576,26	€ 6.781,91	38,59%
Titolo IV	€ 10.735.000,00	€ 10.360.886,67	€ 1.080.500,00	10,43%
Titolo V	€ -	€ -	€ -	0

Si rileva come la mancata realizzazione delle previsioni di entrata in conto capitale sia in prevalenza dovuta al mancato accertamento nell'esercizio di trasferimenti regionali.

Nel 2019, l'Organo di revisione, nello svolgimento dell'attività di vigilanza sulla regolarità dei rapporti finanziari tra Ente locale e concessionario della riscossione ai sensi dell'art. 239, co. 1, lett. c), del TUEL, **non ha rilevato** irregolarità o suggerito misure correttive non adottate dall'Ente.

L'Organo di revisione ha verificato che il concessionario abbia riversato il riscosso nel conto di tesoreria dell'Ente locale con la periodicità stabilita dall'art. 7, co. 2, lett. gg-septies) del d.l. n. 70/2011, convertito dalla l. n. 106/2011 e s.m.i.

La gestione della parte corrente, distinta dalla parte in conto capitale, integrata con l'applicazione a bilancio dell'avanzo derivante dagli esercizi precedenti, presenta per l'anno 2019 la seguente situazione:

EQUILIBRIO ECONOMICO-FINANZIARIO		COMPETENZA (ACCERTAMENTI E IMPEGNI IMPUTATI ALL'ESERCIZIO)
A) Fondo pluriennale vincolato per spese correnti iscritto in entrata	(+)	29.200,00
AA) Recupero disavanzo di amministrazione esercizio precedente	(-)	
B) Entrate Titoli 1.00 - 2.00 - 3.00	(+)	774.576,26
<i>di cui per estinzione anticipata di prestiti</i>		
C) Entrate Titolo 4.02.06 - Contributi agli investimenti direttamente destinati al rimborso dei prestiti da amministrazioni pubbliche	(+)	
D) Spese Titolo 1.00 - Spese correnti	(-)	669.237,49
D1) Fondo pluriennale vincolato di parte corrente (di spesa)	(-)	35.652,04
E) Spese Titolo 2.04 - Altri trasferimenti in conto capitale	(-)	
E1) Fondo pluriennale vincolato di spesa - titolo 2.04 Altri trasferimenti in conto capitale	(-)	
F1) Spese Titolo 4.00 - Quote di capitale amm.to dei mutui e prestiti obbligazionari	(-)	
<i>di cui per estinzione anticipata di prestiti</i>		
F2) Fondo anticipazioni di liquidità	(-)	
G) Somma finale (G=A-AA+B+C-D-D1-D2-E-E1-F1-F2)		98.886,73
ALTRE POSTE DIFFERENZIALI, PER ECCEZIONI PREVISTE DA NORME DI LEGGE E DAI PRINCIPI CONTABILI, CHE HANNO EFFETTO SULL'EQUILIBRIO EX ARTICOLO 162, COMMA 6, DEL TESTO UNICO DELLE LEGGI SULL'ORDINAMENTO DEGLI ENTI LOCALI		
H) Utilizzo avanzo di amministrazione per spese correnti	(+)	
<i>di cui per estinzione anticipata di prestiti</i>		
I) Entrate di parte capitale destinate a spese correnti in base a specifiche disposizioni di legge o dei principi contabili	(+)	
<i>di cui per estinzione anticipata di prestiti</i>		
L) Entrate di parte corrente destinate a spese di investimento in base a specifiche disposizioni di legge o dei principi contabili	(-)	
M) Entrate da accensione di prestiti destinate a estinzione anticipata dei prestiti	(+)	
O1) RISULTATO DI COMPETENZA DI PARTE CORRENTE (O1=G+H+I-L+M)		98.886,73
- Risorse accantonate di parte corrente stanziare nel bilancio dell'esercizio N	(-)	
- Risorse vincolate di parte corrente nel bilancio	(-)	
O2) EQUILIBRIO DI BILANCIO DI PARTE CORRENTE	(-)	98.886,73
- Variazione accantonamenti di parte corrente effettuata in sede di rendiconto (+)/(-)	(-)	
O3) EQUILIBRIO COMPLESSIVO DI PARTE CORRENTE		98.886,73

O3) EQUILIBRIO COMPLESSIVO DI PARTE CORRENTE		98.886,73
P) Utilizzo avanzo di amministrazione per spese di investimento	(+)	1.002.165,00
Q) Fondo pluriennale vincolato per spese in conto capitale iscritto in entrata	(+)	2.022.119,90
R) Entrate Titoli 4.00-5.00-6.00	(+)	10.360.886,67
C) Entrate Titolo 4.02.06 - Contributi agli investimenti direttamente destinati al rimborso dei prestiti da amministrazioni pubbliche	(-)	
I) Entrate di parte capitale destinate a spese correnti in base a specifiche disposizioni di legge o dei principi contabili	(-)	
S1) Entrate Titolo 5.02 per Riscossione crediti di breve termine	(-)	
S2) Entrate Titolo 5.03 per Riscossione crediti di medio-lungo termine	(-)	
T) Entrate Titolo 5.04 relative a Altre entrate per riduzione di attività finanziarie	(-)	
L) Entrate di parte corrente destinate a spese di investimento in base a specifiche disposizioni di legge o dei principi contabili	(+)	
M) Entrate da accensione di prestiti destinate a estinzione anticipata dei prestiti	(-)	
U) Spese Titolo 2.00 - Spese in conto capitale	(-)	10.610.772,59
U1) Fondo pluriennale vincolato in c/capitale (di spesa)	(-)	2.442.988,52
V) Spese Titolo 3.01 per Acquisizioni di attività finanziarie	(-)	
E) Spese Titolo 2.04 - Altri trasferimenti in conto capitale	(+)	
Z1) RISULTATO DI COMPETENZA IN C/CAPITALE (Z1) = P+Q+R-C-I-S1-S2-T+L-M-U-U1-U2-V+E)		331.410,46
Z/1) Risorse accantonate in c/capitale stanziate nel bilancio dell'esercizio N	(-)	
- Risorse vincolate in c/capitale nel bilancio	(-)	
Z/2) EQUILIBRIO DI BILANCIO IN C/CAPITALE		331.410,46
- Variazione accantonamenti in c/capitale effettuata in sede di rendiconto(+)/(-)	(-)	
Z3) EQUILIBRIO COMPLESSIVO IN CAPITALE		331.410,46
S1) Entrate Titolo 5.02 per Riscossione crediti di breve termine	(+)	-
S2) Entrate Titolo 5.03 per Riscossione crediti di medio-lungo termine	(+)	-
T) Entrate Titolo 5.04 relative a Altre entrate per riduzioni di attività finanziarie	(+)	
X1) Spese Titolo 3.02 per Concessione crediti di breve termine	(-)	-
X2) Spese Titolo 3.03 per Concessione crediti di medio-lungo termine	(-)	
Y) Spese Titolo 3.04 per Altre spese per incremento di attività finanziarie	(-)	-
W1) RISULTATO DI COMPETENZA (W/1 = O1+Z1+S1+S2+T-X1-X2-Y)		430.297,19
Risorse accantonate stanziate nel bilancio dell'esercizio N		
Risorse vincolate nel bilancio		
W2/EQUILIBRIO DI BILANCIO		430.297,19
Variazione accantonamenti effettuata in sede di rendiconto		
W3/EQUILIBRIO COMPLESSIVO		430.297,19

Saldo corrente ai fini della copertura degli investimenti pluriennali:

O1) Risultato di competenza di parte corrente		98.886,73
Utilizzo risultato di amministrazione per il finanziamento di spese correnti (H)	(-)	
Entrate non ricorrenti che non hanno dato copertura a impegni	(-)	
- Risorse accantonate di parte corrente stanziate nel bilancio dell'esercizio N ⁽¹⁾	(-)	-
- Variazione accantonamenti di parte corrente effettuata in sede di rendiconto(+)/(-) ⁽²⁾	(-)	-
- Risorse vincolate di parte corrente nel bilancio ⁽³⁾	(-)	-
Equilibrio di parte corrente ai fini della copertura degli investimenti pluriennali.		98.886,73

Evoluzione del Fondo pluriennale vincolato (FPV) nel corso dell'esercizio 2019

L'Organo di revisione ha verificato con la tecnica del campionamento:

- a) la fonte di finanziamento del FPV di parte corrente e di parte capitale;
- b) la sussistenza dell'accertamento di entrata relativo a obbligazioni attive scadute ed esigibili che contribuiscono alla formazione del FPV;
- c) la costituzione del FPV in presenza di obbligazioni giuridiche passive perfezionate;
- d) la corretta applicazione dell'art. 183, comma 3 del TUEL in ordine al FPV riferito ai lavori pubblici;
- e) la formulazione di adeguati cronoprogrammi di spesa in ordine alla imputazione e reimputazione di impegni e di residui passivi coperti dal FPV;
- f) l'esigibilità dei residui passivi coperti da FPV negli esercizi 2018-2019-2020 di riferimento;
- g) la sussistenza dell'impegno di spesa riguardanti gli incentivi per le funzioni tecniche di cui all'articolo 113 del d.lgs. 50 del 2016

La composizione del FPV finale 31/12/2019 è la seguente:

FPV	01/01/2019	31/12/2019
FPV di parte corrente	€ 29.200,00	€ 35.652,04
FPV di parte capitale	€ 2.022.119,90	€ 2.442.988,52
FPV per partite finanziarie	€ -	€ -

L'alimentazione del Fondo Pluriennale Vincolato di parte corrente:

Alimentazione Fondo pluriennale vincolato di parte corrente

	2017	2018	2019
Fondo pluriennale vincolato corrente accantonato al 31.12	€ 28.820,86	€ 29.200,00	€ 35.652,04
- di cui FPV alimentato da entrate vincolate accertate in c/competenza	€ 28.820,86	€ 29.200,00	€ 35.652,04

Il FPV in spesa c/capitale è stato attivato in presenza di entrambe le seguenti condizioni: entrata esigibile e tipologia di spesa rientrante nelle ipotesi di cui al punto 5.4 del principio applicato della contabilità finanziaria così come modificato dal DM 1° marzo 2019.

La reimputazione degli impegni, secondo il criterio dell'esigibilità, coperti dal FPV determinato alla data del 1° gennaio 2019, è conforme all'evoluzione dei cronoprogrammi di spesa.

L'alimentazione del Fondo Pluriennale Vincolato di parte capitale:

Alimentazione Fondo pluriennale vincolato c/capitale

	2017	2018	2019
Fondo pluriennale vincolato c/capitale accantonato al 31.12	€ -	€ 2.022.119,90	€ 2.442.988,52
- di cui FPV alimentato da entrate vincolate e destinate investimenti accertate in c/competenza	€ -	€ 2.022.119,90	€ 2.442.988,52

Risultato di amministrazione

L'Organo di revisione ha verificato e attesta che:

- a) Il risultato di amministrazione dell'esercizio 2019, presenta un **avanzo** di Euro 1.959.673,21, come risulta dai seguenti elementi:

		GESTIONE		
		RESIDUI	COMPETENZA	TOTALE
Fondo cassa al 1° gennaio 2019				5.211.836,72
RISCOSSIONI	(+)	1.297.636,31	1.894.764,50	3.192.400,81
PAGAMENTI	(-)	198.921,52	3.935.959,73	4.134.881,25
SALDO DI CASSA AL 31 DICEMBRE	(=)			4.269.356,28
PAGAMENTI per azioni esecutive non regolarizzate al 31 dicembre	(-)			-
FONDO DI CASSA AL 31 DICEMBRE	(=)			4.269.356,28
RESIDUI ATTIVI	(+)	5.561.914,24	9.373.814,21	14.935.728,45
<i>di cui derivanti da accertamenti di tributi effettuati sulla base della stima del dipartimento delle finanze</i>				-
RESIDUI PASSIVI	(-)	7.289.604,83	7.477.166,13	14.766.770,96
FONDO PLURIENNALE VINCOLATO PER SPESE CORRENTI (1)	(-)			35.652,04
FONDO PLURIENNALE VINCOLATO PER SPESE IN CONTO CAPITALE (1)	(-)			2.442.988,52
RISULTATO DI AMMINISTRAZIONE AL 31 DICEMBRE 2019	(=)			1.959.673,21

Composizione del risultato di amministrazione al 31 dicembre 2019		
Parte accantonata (3)		
Fondo crediti di dubbia esigibilità al 31/12/.... (4)		
Accantonamento residui perenti al 31/12/.... (solo per le regioni) (5)		
Fondo anticipazioni liquidità		
Fondo perdite società partecipate		
Fondo contenzioso		
Altri accantonamenti		
Totale parte accantonata (B)		-
Parte vincolata		
Vincoli derivanti da leggi e dai principi contabili		1.225.541,86
Vincoli derivanti da trasferimenti		
Vincoli derivanti dalla contrazione di mutui		200.000,00
Vincoli formalmente attribuiti dall'ente		
Altri vincoli		
Totale parte vincolata (C)		1.425.541,86
Parte destinata agli investimenti		
Totale parte destinata agli investimenti (D)		-
Totale parte disponibile (E=A-B-C-D)		534.131,35
F) di cui Disavanzo da debito autorizzato e non contratto(6)		-
Se E è negativo, tale importo è iscritto tra le spese del bilancio di previsione come disavanzo da ripianare (6)		

Indicare l'importo del fondo pluriennale vincolato risultante dal conto del bilancio (in spesa).

b) Il risultato di amministrazione nell'ultimo triennio ha avuto la seguente evoluzione:

Evoluzione del risultato d'amministrazione nell'ultimo triennio:

	2017	2018	2019
Risultato d'amministrazione (A)	€ 1.424.735,78	€ 2.287.164,64	€ 1.959.673,21
<i>composizione del risultato di amministrazione:</i>			
Parte accantonata (B)	€ 1.140.646,70	€ 1.829.951,70	€ -
Parte vincolata (C)	€ -	€ -	€ 1.425.541,86
Parte destinata agli investimenti (D)	€ -	€ -	€ -
Parte disponibile (E= A-B-C-D)	€ 284.089,08	€ 457.212,94	€ 534.131,35

ANALISI DELLA GESTIONE DEI RESIDUI

L'ente ha provveduto al riaccertamento ordinario dei residui attivi e passivi al 31/12/2019 come previsto dall'art. 228 del TUEL con atto determina del Direttore Generale n. 6 del 04/05/2020 munito del parere dell'Organo di revisione.

Il riaccertamento dei residui attivi è stato effettuato dai singoli responsabili delle relative entrate, motivando le ragioni del loro mantenimento o dell'eventuale cancellazione parziale o totale.

L'Organo di revisione **ha verificato** il rispetto dei principi e dei criteri di determinazione dei residui attivi e passivi disposti dagli articoli 179, 182, 189 e 190 del TUEL.

È **stata verificata** la corretta conservazione, in sede di rendiconto, tra i residui passivi, sia delle spese liquidate sia di quelle liquidabili ai sensi dell'art. 3, comma 4, del d.lgs. n. 118/2011 e del punto 6 del principio contabile applicato della contabilità finanziaria.

Nelle scritture contabili dell'Ente **persistono** residui passivi provenienti dal 2018 e da esercizi precedenti.

VARIAZIONE RESIDUI

	Iniziali 01/01/2019	Riscossi	Inseriti nel rendiconto	Variazioni
Residui attivi	6.863.231,58	1.297.636,31	5.561.914,24	- 3.681,03
Residui passivi	7.736.583,76	198.921,52	7.289.604,83	- 248.057,41

I minori residui attivi e passivi derivanti dall'operazione di riaccertamento discendono da:

	Insussistenze dei residui attivi	Insussistenze ed economie dei residui passivi
Gestione corrente non vincolata	€ 3.681,03	€ 438,75
Gestione corrente vincolata	€ -	€ -
Gestione in conto capitale vincolata	€ -	€ 247.618,41
Gestione in conto capitale non vincolata	€ -	€ 0,25
Gestione servizi c/terzi	€ -	€ -
MINORI RESIDUI	€ 3.681,03	€ 248.057,41

L'Organo di revisione ha verificato che i crediti riconosciuti formalmente come assolutamente inesigibili o insussistenti per l'avvenuta legale estinzione (prescrizione) o per indebito o erroneo accertamento del credito sono stati definitivamente eliminati dalle scritture e dai documenti di bilancio.

L'Organo di revisione ha verificato che il riconoscimento formale dell'assoluta inesigibilità o insussistenza è **stato** adeguatamente motivato:

- attraverso l'analitica descrizione delle procedure seguite per la realizzazione dello stesso prima della sua eliminazione totale o parziale;
- indicando le ragioni che hanno condotto alla maturazione della prescrizione.

SPESA IN CONTO CAPITALE

Si riepiloga la spesa in conto capitale per macroaggregati:

	Macroaggregati	Rendiconto 2018	Rendiconto 2019	Variazione
201	Tributi in conto capitale a carico dell'ente			-
202	Investimenti fissi lordi e acquisto di terreni	5.971,90	4.070,26	- 1.901,64
203	Contributi agli investimenti	512.264,50	10.606.702,33	10.094.437,83
204	Altri trasferimenti in conto capitale			-
205	Altre spese in conto capitale			-
	TOTALE	518.236,40	10.610.772,59	10.092.536,19

SERVIZI CONTO TERZI E PARTITE DI GIRO

L'Organo di revisione ha provveduto ad accertare l'equivalenza tra gli accertamenti e gli impegni di spesa dei capitoli relativi ai servizi per conto terzi e risultano **essere** equivalenti.

	Accertamento / impegno al 31/12/2019
Titolo 9 – Entrate per conto di terzi e partite di giro	133.115,78
Titolo 7 - Spese per conto terzi e partite di giro	133.115,78

L'Organo di revisione ha verificato che la contabilizzazione delle poste inserite tra i servizi per conto di terzi e le partite di giro è conforme con quanto stabilito dal principio contabile applicato 4/2, par. 7.

ANALISI INDEBITAMENTO E GESTIONE DEL DEBITO

L'Ente non ha al 31/12/2019 alcun debito di finanziamento.

Concessione di garanzie

L'ente non possiede organismi partecipati e pertanto **non ha** nel corso dell'esercizio 2019 rilasciato alcuna garanzia in loro favore.

In ogni caso l'ente **non ha** nel corso dell'esercizio 2019 rilasciato alcuna garanzia.

Contratti di leasing

L'ente **non ha** in corso al 31/12/2019 alcun contratto di locazione finanziaria e/o operazioni di partenariato pubblico e privato.

Strumenti di finanza derivata

L'Ente **non ha** in corso al 31/12/2019 alcun contratto relativo a strumenti finanziari derivati:

VERIFICA OBIETTIVI DI FINANZA PUBBLICA

L'Ente ha conseguito un risultato di competenza dell'esercizio non negativo, nel rispetto delle disposizioni di cui ai commi 820 e 821 del citato articolo 1 della L. 145/2018 in applicazione di quanto previsto dalla Circolare MEF RGS n° 3/2019 del 14 febbraio 2019.

Come desumibile dal prospetto della verifica degli equilibri allegato al rendiconto di gestione (allegato 10 del decreto legislativo 23 giugno 2011, n. 118), come modificato dal DM 1.08.2019 infatti gli esiti sono stati i seguenti:

- W1 (Risultato di competenza): € 430.297,19
- W2* (equilibrio di bilancio): € 430.297,19
- W3* (equilibrio complessivo): € 430.297,19

* per quanto riguarda W2) e W3 (equilibrio complessivo) si ricorda che ai sensi del DM 1.08.2019 per il rendiconto 2019 si tratta di valori **con finalità meramente conoscitive**.

ANALISI DELLE ENTRATE E DELLE SPESE

Entrate

Entrate correnti:

Tipologia		Rendiconto 2018	Rendiconto 2019	variazione
101	Trasferimenti correnti da AP	€ 757.550,00	€ 757.000,00	-550,00
300	Interessi attivi	€ 0,08	€ -	-0,08
500	Rimborsi ed altre entrate correnti	€ 11.790,08	€ 17.576,26	5.786,18
TOTALE		€ 769.340,16	€ 774.576,26	5.236,10

Entrate in conto capitale:

Tipologia		Rendiconto 2018	Rendiconto 2019	variazione
200	Contributi agli investimenti	€ 2.534.384,40	€ 10.291.340,97	7.756.956,57
300	Altri trasferimenti in conto capitale		€ -	0,00
500	Altre entrate in conto capitale	€ 79.230,86	€ 69.545,70	-9.685,16
TOTALE		€ 2.613.615,26	€ 10.360.886,67	7.747.271,41

Entrate per conto di terzi e partite di giro:

Tipologia		Rendiconto 2018	Rendiconto 2019	variazione
100	Entrate per partite di giro	€ 128.347,58	€ 132.051,25	3.703,67
200	Entrate per conto di terzi	€ -	€ 1.064,53	1.064,53
TOTALE		€ 128.347,58	€ 133.115,78	4.768,20

Spese correnti

La comparazione delle spese correnti, riclassificate per macroaggregati, impegnate negli ultimi due esercizi evidenzia:

Macroaggregati	Rendiconto 2018	Rendiconto 2019	variazione
101 redditi da lavoro dipendente	€ 229.314,94	€ 274.930,11	45.615,17
102 imposte e tasse a carico ente	€ 25.741,68	€ 28.223,73	2.482,05
103 acquisto beni e servizi	€ 330.129,26	€ 361.983,65	31.854,39
104 trasferimenti correnti			0,00
105 trasferimenti di tributi			0,00
106 fondi perequativi			0,00
107 interessi passivi			0,00
108 altre spese per redditi di capitale			0,00
109 rimborsi e poste correttive delle entrate			0,00
110 altre spese correnti	€ 3.624,00	€ 4.100,00	476,00
TOTALE	€ 588.809,88	€ 669.237,49	80.427,61

Spese per il personale

La spesa per redditi di lavoro dipendente sostenuta nell'anno 2019, e le relative assunzioni hanno rispettato:

- l'obbligo di riduzione della spesa di personale disposto dall'art. 1 comma 562 della Legge 296/2006 rispetto al valore 2018 che risulta di euro 659.390,00;

l'art. 1 comma 562 della Legge n. 296/06 secondo cui "Per gli enti non sottoposti alle regole del patto di stabilità interno, le spese di personale, al lordo degli oneri riflessi a carico delle amministrazioni e dell'IRAP, con esclusione degli oneri relativi ai rinnovi contrattuali, non devono superare il corrispondente ammontare dell'anno 2008. Gli enti di cui al primo periodo possono procedere all'assunzione di personale nel limite delle cessazioni di rapporti di lavoro a tempo indeterminato complessivamente intervenute nel precedente anno, ivi compreso il personale di cui al comma 558.";

- i vincoli disposti dall'art. 9, comma 28 del D.L. 78/2010 sulla spesa per personale a tempo determinato, con convenzioni o con contratti di collaborazione coordinata e continuativa; che obbligano a non superare la spesa dell'anno 2009 di euro 104.873;
- l'ammontare complessivo delle risorse destinate annualmente al trattamento accessorio del personale come previsto dal comma 2 dell'art.23 del D. Lgs. 75/2017 assumendo a riferimento l'esercizio 2016.

Gli oneri della contrattazione decentrata impegnati nell'anno 2018, non superano il corrispondente importo impegnato per l'anno 2016 e sono automaticamente ridotti in misura proporzionale alla riduzione del personale in servizio, tenendo conto del personale assumibile ai sensi della normativa vigente, come disposto dall'art.9 del D.L. 78/2010.

La spesa di personale sostenuta nell'anno 2019 **rientra** nei limiti di cui all'art.1, comma 562 della Legge 296/2006.

	Media 2011/2013	rendiconto 2019
	2008 per enti non soggetti al patto	
Spese macroaggregato 101	€ 350.198,00	€ 274.930,11
Spese macroaggregato 103	€ 104.873,00	€ 36.681,84
Irap macroaggregato 102	€ 31.108,00	€ 18.110,31
Altre spese: reiscrizioni imputate all'esercizio successivo		
Altre spese: rimborso personale comandato	€ 173.211,00	
Altre spese: da specificare.....		
Altre spese: da specificare.....		
Totale spese di personale (A)	€ 659.390,00	€ 329.722,26
(-) Componenti escluse (B)		
(-) Altre componenti escluse:		
di cui rinnovi contrattuali		
(=) Componenti assoggettate al limite di spesa A-B	€ 659.390,00	€ 329.722,26
(ex art. 1, comma 557, legge n. 296/ 2006 o comma 562		

L'Organo di revisione ha certificato la costituzione del fondo per il salario accessorio per l'anno 2019.

L'Organo di revisione ha rilasciato il parere sull'accordo decentrato integrativo tenendo conto delle indicazioni della Relazione Illustrativa e Tecnico-Finanziaria.

VERIFICA RISPETTO VINCOLI IN MATERIA DI CONTENIMENTO DELLE SPESE

L'Ente, avendo provveduto ad approvare il bilancio di previsione 2019-2021 entro il 31.12.2018 e avendo raggiunto l'obiettivo sul pareggio dei saldi di bilancio 2018, non è tenuto, ai sensi dell'art. 21- bis del D.L. 50/2017, convertito in Legge 96/2017, al rispetto dei seguenti vincoli di cui art. 6 D.L. 78/2010 convertito, con modificazioni, dalla legge 30 luglio 2010, n. 122:

a) all'articolo 6, comma 7 (*studi ed incarichi di consulenza pari al 20% della spesa sostenuta nell'anno 2009*), comma 8 (*relazioni pubbliche, convegni, mostre, pubblicità e rappresentanza pari al 20% della spesa dell'anno 2009*), comma 9 (*divieto di effettuare sponsorizzazioni*) e comma 13 (*spese per formazione non superiore al 50 per cento della spesa sostenuta nell'anno 2009*);

b) all'articolo 27, comma 1, del decreto-legge 25 giugno 2008, n.112, convertito, con modificazioni, dalla legge 6 agosto 2008, n.133 (*riduzione del 50% rispetto a quella sostenuta nel 2007, la spesa per la stampa di relazioni e pubblicazioni*).

Inoltre, l'Ente, avendo provveduto ad approvare il bilancio consuntivo 2018 entro il 30 aprile 2019 e il bilancio preventivo 2019-2021 entro il 31.12.2018, non è tenuto, ai sensi dell'art.1 comma 905 della Legge 145/2018, al rispetto delle seguenti disposizioni:

a) l'articolo 5, commi 4 e 5, della legge 25 febbraio 1987, n.67 (*obbligo di comunicazione, anche se negativa, al Garante delle telecomunicazioni delle spese pubblicitarie per gli Enti con popolazione > a 40.000 abitanti*);

b) l'articolo 2, comma 594, della legge 24 dicembre 2007, n. 244 (*obbligo di adozione dei piani triennali per l'individuazione di misure finalizzate alla razionalizzazione dell'utilizzo delle dotazioni strumentali, anche informatiche, delle autovetture di servizio, dei beni immobili ad uso abitativo o di servizio, con esclusione dei beni infrastrutturali*);

c) l'articolo 6, commi 12 e 14, del decreto-legge 31 maggio 2010, n. 78, convertito, con modificazioni, dalla legge 30 luglio 2010, n. 122 (*limiti delle spese per missioni per un ammontare superiore al 50% della spesa sostenuta nell'anno 2009*);

d) l'articolo 12, comma 1-ter, del decreto-legge 6 luglio 2011, n. 98, convertito, con modificazioni, dalla legge 15 luglio 2011, n.111 (*vincoli procedurali per l'acquisto di immobili da parte degli enti territoriali*);

e) l'articolo 5, comma 2, del decreto-legge 6 luglio 2012, n. 95, convertito, con modificazioni, dalla legge 7 agosto 2012, n. 135 (*limiti di spesa per acquisto, manutenzione, noleggio ed esercizio di autovetture, nonché per l'acquisto di buoni taxi per un ammontare superiore al 30 per cento della spesa sostenuta nell'anno 2011*);

f) l'articolo 24 del decreto-legge 24 aprile 2014, n 66, convertito, con modificazioni, dalla legge 23 giugno 2014, n. 89 (*vincoli procedurali concernenti la locazione e la manutenzione degli immobili*).

RAPPORTI CON ORGANISMI PARTECIPATI

L'Ente al 31/12/2019 non ha enti strumentali né società controllate e/o partecipate

CONTO ECONOMICO

Nel conto economico della gestione sono rilevati i componenti positivi e negativi secondo criteri di competenza economica così sintetizzati:

TOTALE COMPONENTI POSITIVI DELLA GESTIONE	11.065.917,23
TOTALE COMPONENTI NEGATIVI DELLA GESTIONE	11.283.590,82
DIFFERENZA FRA COMP. POSITIVI E NEGATIVI DELLA GESTIONE	-217.673,59
TOTALE PROVENTI ED ONERI FINANZIARI	0,00
TOTALE PROVENTI ED ONERI STRAORDINARI	313.922,08
RISULTATO PRIMA DELLE IMPOSTE	96.248,49
RISULTATO DELL'ESERCIZIO	70.190,68

Il conto economico è stato formato sulla base del sistema contabile concomitante integrato con la contabilità finanziaria (attraverso la matrice di correlazione di Arconet) e con la rilevazione, con la tecnica della partita doppia delle scritture di assestamento e rettifica.

Nella predisposizione del conto economico sono stati rispettati i principi di competenza economica ed in particolare i criteri di valutazione e classificazione indicati nei punti da 4.1 a 4.36, del principio contabile applicato n.4/3.

In merito al risultato economico conseguito nel 2019 si rileva un utile di Euro 70.190,68.

I proventi e gli oneri straordinari si riferiscono all'eliminazione dei residui attivi e passivi a seguito dell'operazione di riaccertamento ordinario.

STATO PATRIMONIALE

Nello stato patrimoniale sono rilevati gli elementi dell'attivo e del passivo, nonché le variazioni che gli elementi patrimoniali hanno subito per effetto della gestione.

I valori patrimoniali al 31/12/2019 e le variazioni rispetto all' anno precedente sono così rilevati:

ATTIVO	
IMMOBILIZZAZIONI IMMATERIALI	69.725,81
IMMOBILIZZAZIONI MATERIALI	13.514,08
IMMOBILIZZAZIONI FINANZIARIE	0,00
TOTALE IMMOBILIZZAZIONI	83.239,89
RIMANENZE	0,00
CREDITI	14.935.728,45
DISPONIBILITA' LIQUIDE	4.269.356,28
TOTALE ATTIVO CIRCOLANTE	19.205.084,73
TOTALE RATEI E RISCONTI	0,00
TOTALE ATTIVO	19.288.324,62

PASSIVO	
FONDO DI DOTAZIONE	200.000,00
RISERVE	4.236.162,98
RISULTATO ECONOMICO DELL'ESERCIZIO	70.190,68
TOTALE PATRIMONIO NETTO	4.506.353,66
TOTALE FONDI RISCHI ED ONERI	0,00
TOTALE T.F.R.	0,00
TOTALE DEBITI	14.766.770,96
TOTALE RATEI E RISCONTI	15.200,00
TOTALE PASSIVO	19.288.324,62

Per quanto concerne l'obbligo di aggiornamento degli inventari si segnala:

Inventario di settore	Ultimo anno di aggiornamento
Immobilizzazioni immateriali	31/12/2019
Immobilizzazioni materiali di cui:	
- <i>inventario dei beni immobili</i>	31/12/2019
- <i>inventario dei beni mobili</i>	31/12/2019
Immobilizzazioni finanziarie	31/12/2019
Rimanenze	31/12/2019

La verifica degli elementi patrimoniali al 31/12/2019 ha evidenziato:

ATTIVO

Immobilizzazioni

Le immobilizzazioni iscritte nello stato patrimoniale sono state valutate in base ai criteri indicati nel punto 6.1 del principio contabile applicato 4/3 i valori iscritti trovano corrispondenza con quanto riportato nell'inventario e nelle scritture contabili.

L'ente **ha** terminato le procedure di valutazione dei cespiti rispetto ai nuovi criteri stabiliti dal principio 4/2.

L'ente **si è dotato** di idonee procedure contabili per la compilazione e la tenuta dell'inventario: **esistono** rilevazioni sistematiche ed aggiornate sullo stato della effettiva consistenza del patrimonio dell'ente.

Crediti

È stata verificata la conciliazione tra residui attivi diversi da quelli di finanziamento e l'ammontare dei crediti di funzionamento, come indicato al punto 6.2b1 del principio contabile applicato 4/3.

L'Organo di revisione ha verificato la conciliazione tra residui attivi del conto del bilancio e i crediti.

Disponibilità liquide

È stata verificata la corrispondenza del saldo patrimoniale al 31/12/2019 delle disponibilità liquide con le risultanze del conto del tesoriere.

PASSIVO

Patrimonio netto

La variazione del netto patrimoniale trova questa conciliazione con il risultato economico dell'esercizio.

Il patrimonio netto è così suddiviso:

	PATRIMONIO NETTO	Importo
I	Fondo di dotazione	€ 200.000,00
II	Riserve	€ 4.236.162,98
a	<i>da risultato economico di esercizi precedenti</i>	€ 4.236.162,98
b	<i>da capitale</i>	
c	<i>da permessi di costruire</i>	
d	<i>riserve indisponibili per beni demaniali e patrimoniali indisponibili e per i beni culturali</i>	
e	<i>altre riserve indisponibili</i>	
III	risultato economico dell'esercizio	€ 70.190,68

Debiti

Per i debiti da finanziamento è stata verificata la corrispondenza tra saldo patrimoniale al 31/12/2019 con i debiti residui in sorte capitale dei prestiti in essere.

Per gli altri debiti è stata verificata la conciliazione con i residui passivi diversi da quelli di finanziamento.

La conciliazione tra residui passivi e debiti è data dalla seguente relazione:

(+)	Debiti		14.766.770,96
(-)	Debiti da finanziamento		
(-)	Saldo iva a debito da dichiarazione		
(+)	Residuo titolo IV + interessi mutuo		
(+)	Residuo titolo V anticipazioni		
(-)	impegni pluriennali titolo III e IV*		
(+)	altri residui non connessi a debiti		
	RESIDUI PASSIVI =	€	14.766.770,96

quadratura

* al netto dei debiti di finanziamento

CONCLUSIONI

Il risultato di amministrazione è stato determinato dal risultato della gestione di competenza, al quale occorre aggiungere l'avanzo di gestione 2018.

Di seguito nuovamente si sintetizza la formazione dell'avanzo nelle sue parti essenziali (vedasi tabella a pag. 6 del presente parere):

- risultato della gestione di competenza	Euro	- 144.547,15
- avanzo gestione residui	Euro	+ 244.376,38
- avanzo esercizi precedenti applicato	Euro	+ 1.002.165,00
- avanzo esercizi precedenti non applicato	Euro	+ 1.284.999,64
<u>per un avanzo complessivo di</u>	<u>Euro</u>	<u>+ 1.959.673,21</u>

Tenuto conto di tutto quanto esposto e rilevato,

l'organo di revisione

attesta la corrispondenza del rendiconto alle risultanze della gestione,

ed esprime parere favorevole per l'approvazione del rendiconto dell'esercizio finanziario 2019

L'ORGANO DI REVISIONE (REVISORE UNICO)

GABRIELE DA PRATO

